

BOLETÍN EPIDEMIOLÓGICO SEMANAL DE ALERTAS PARA ACCIÓN INMEDIATA
Semana 9 (del 24 de Febrero al 2 de Marzo de 2019) - COLOMBIA 2019
DIRECCIÓN TÉCNICA DE VIGILANCIA EPIDEMIOLÓGICA

**SEMANA 9
DE 2019**

Elaborado el 8 de Marzo de 2019

Porcentaje de Notificación: 98 %

ENFERMEDADES VESICULARES AÑO 2019:

Numero Episodio	Muestra Epitelial	Departamento	Municipio	Cuadrante	Inicio	Fecha de Notificación	Fecha de Visita	Resultado Laboratorio	Fecha Resultados	Diagnostico Final	Especie Afectada
98	SI	TOLIMA	CUNDAY	1743I	16-02-19	25-02-19	26-02-19	VIRUS INDIANA	28-02-19	E. INDIANA	BOVINA
99	SI	TOLIMA	LÍBANO	1642C	21-02-19	25-02-19	26-02-19	VIRUS INDIANA	27-02-19	E. INDIANA	BOVINA
100	SI	TOLIMA	IBAGUÉ	1742A	24-02-19	27-02-19	27-02-19	VIRUS N. JERSEY	01-03-19	E. N. JERSEY	BOVINA
101	SI	RISARALDA	SANTA ROSA DE CABAL	1641C	18-02-19	26-02-19	27-02-19	VIRUS N. JERSEY	01-03-19	E. N. JERSEY	BOVINA
102	NO	TOLIMA	PALOCABILDO	1542I	16-02-19	26-02-19	27-02-19			EN PROCESO	BOVINA
103	SI	QUINDÍO	FILANDIA	1641F	26-02-19	27-02-19	27-02-19	VIRUS N. JERSEY	01-03-19	E. N. JERSEY	BOVINA
104	NO	ANTIOQUIA	SAN RAFAEL	1342F	25-02-19	26-02-19	27-02-19			EN PROCESO	BOVINA
105	NO	BOLÍVAR	SIMITÍ	1044F	25-02-19	28-02-19	01-03-19			EN PROCESO	BOVINA
106	SI	RISARALDA	PUEBLO RICO	1540F	17-02-19	03-03-19	04-03-19	PENDIENTE		EN PROCESO	BOVINA
107	SI	PUTUMAYO	VILLAGARZÓN	2439C	22-02-19	04-03-19	04-03-19	PENDIENTE		EN PROCESO	BOVINA

ACTUALIZACIONES ENFERMEDADES VESICULARES SEMANA 9 AÑO 2019:

Numero Episodio	Muestra Epitelial	Departamento	Municipio	Cuadrante	Inicio	Fecha de Notificación	Fecha de Visita	Resultado Laboratorio	Fecha Resultados	Diagnostico Final	Especie Afectada
92	SI	VALLE DEL CAUCA	CANDELARIA V	1940A	20-02-19	20-02-19	21-02-19	VIRUS SENECA	26-02-19	SENECA VIRUS	PORCINA
95	SI	QUINDÍO	PIJAO	1741B	21-02-19	24-02-19	25-02-19	VIRUS N. JERSEY	26-02-19	E. N. JERSEY	BOVINA
96	SI	CASANARE	SÁCAMA	1348H	15-02-19	24-02-19	25-02-19	VIRUS N. JERSEY	27-02-19	E. N. JERSEY	BOVINA
97	SI	SANTANDER	GÁMBITA	1446A	23-02-19	25-02-19	25-02-19	VIRUS N. JERSEY	27-02-19	E. N. JERSEY	BOVINA

OCURRENCIAS DE OTRAS ENFERMEDADES DE DECLARACION OBLIGATORIA AÑO 2019:

SINDROME NEUROLÓGICO:

Numero Episodio	Toma de Muestra	Departamento	Municipio	Cuadrante	Inicio	Fecha de Notificación	Fecha de Visita	Resultado Laboratorio	Fecha Resultados	Diagnostico Final	Especie Afectada
115	SI	SUCRE	SAN JUAN DE BETULIA	0742E	09-02-19	28-02-19	28-02-19	RABIA	05-03-19	RABIA	BOVINA
116	SI	SUCRE	SAN BENITO ABAD	0843A	18-02-19	28-02-19	28-02-19	NEGATIVO RABIA	05-03-19	EN PROCESO SN	BOVINA
117	SI	SUCRE	SAN BENITO ABAD	0843A	20-02-19	28-02-19	28-02-19	NEGATIVO RABIA	05-03-19	EN PROCESO SN	BOVINA
127	SI	QUINDÍO	CÓRDOBA Q	1741B	27-02-19	01-03-19	01-03-19	PENDIENTE		EN PROCESO SN	BOVINA

OCURRENCIAS DE OTRAS ENFERMEDADES DE DECLARACION OBLIGATORIA AÑO 2019 (CONTINUA):

SINDROME NEUROLOGICO:

Numero Episodio	Toma de Muestra	Departamento	Municipio	Cuadrante	Inicio	Fecha de Notificación	Fecha de Visita	Resultado Laboratorio	Fecha Resultados	Diagnostico Final	Especie Afectada
128	SI	SUCRE	SAN JUAN DE BETULIA	0742E	01-02-19	03-03-19	03-03-19	PENDIENTE		EN PROCESO SN	BOVINA
110	SI	QUINDÍO	ARMENIA Q	1641H	26-02-19	26-02-19	26-02-19	NEGATIVO RABIA	05-03-19	EN PROCESO SN	EQUINA
126	SI	QUINDÍO	SALENTO	1641I	25-02-19	04-03-19	04-03-19	PENDIENTE		EN PROCESO SN	EQUINA

QUADRO REPRODUCTIVO:

Numero Episodio	Toma de Muestra	Departamento	Municipio	Cuadrante	Inicio	Fecha de Notificación	Fecha de Visita	Resultado Laboratorio	Fecha Resultados	Diagnostico Final	Especie Afectada
129	NO	CAUCA	POPAYÁN	2039I	05-02-19	01-03-19	04-03-19		04-03-19	BRUCELOSIS	BOVINA
124	SI	ANTIOQUIA	SANTA ROSA DE OSOS	1242G	01-01-19	03-03-19	03-03-19	PENDIENTE		EN PROCESO REP	BOVINA
125	SI	ANTIOQUIA	SANTA ROSA DE OSOS	1242G	01-01-19	03-03-19	03-03-19	PENDIENTE		EN PROCESO REP	BOVINA

QUADRO SISTEMICO PORCINO:

Numero Episodio	Toma de Muestra	Departamento	Municipio	Cuadrante	Inicio	Fecha de Notificación	Fecha de Visita	Resultado Laboratorio	Fecha Resultados	Diagnostico Final	Especie Afectada
121	SI	VALLE	SEVILLA	1741D	17-02-19	28-02-19	01-03-19	PENDIENTE		EN PROCESO CS-SISTEMICO	PORCINA
120	SI	HUILA	AIPE	1942E	27-02-19	28-02-19	01-03-19	PENDIENTE		EN PROCESO CS-N-NEUROLOGICO	PORCINA
113	SI	SANTANDER	LOS SANTOS	1246F	09-02-19	26-02-19	27-02-19	PENDIENTE		EN PROCESO CS-RES-RESPIRATORIO	PORCINA

QUADRO RESPIRATORIO AVIAR:

Numero Episodio	Toma de Muestra	Departamento	Municipio	Cuadrante	Inicio	Fecha de Notificación	Fecha de Visita	Resultado Laboratorio	Fecha Resultados	Diagnostico Final	Especie Afectada
111	SI	VICHADA	PUERTO CARREÑO	1357F	12-02-19	27-02-19	27-02-19	NEG NEWCASTLE - INFLUENZA	04-03-19	EN PROCESO CR	AVIAR
114	SI	ATLÁNTICO	SANTO TOMÁS	0443E	18-02-19	26-02-19	27-02-19	PENDIENTE		EN PROCESO CR	AVIAR
118	SI	NARIÑO	YACUANQUER	2338G	18-02-19	27-02-19	28-02-19	NEWCASTLE BAJA VIRULENCIA	05-03-19	EN PROCESO CR	AVIAR
123	SI	VALLE	GUADALAJARA DE BUGA	1840B	20-02-19	01-03-19	02-03-19	NEG NEWCASTLE - INFLUENZA	05-03-19	EN PROCESO CR	AVIAR

QUADRO RESPIRATORIO-SINDROME NEUROLOGICO AVIAR:

Numero Episodio	Toma de Muestra	Departamento	Municipio	Cuadrante	Inicio	Fecha de Notificación	Fecha de Visita	Resultado Laboratorio	Fecha Resultados	Diagnostico Final	Especie Afectada
112	SI	ATLÁNTICO	JUAN DE ACOSTA	0442F	24-02-19	26-02-19	27-02-19	PENDIENTE		EN PROCESO CR - SN	AVIAR

SINDROME NEUROLOGICO AVIAR:

Numero Episodio	Toma de Muestra	Departamento	Municipio	Cuadrante	Inicio	Fecha de Notificación	Fecha de Visita	Resultado Laboratorio	Fecha Resultados	Diagnostico Final	Especie Afectada
122	SI	BOYACÁ	SABOYÁ	1445H	14-02-19	01-03-19	01-03-19	NEG NEWCASTLE - INFLUENZA	05-03-19	EN PROCESO SN	AVIAR

ACTUALIZACIONES DE OTRAS ENFERMEDADES DE DECLARACION OBLIGATORIA AÑO 2019:

SINDROME NEUROLOGICO:

Numero Episodio	Toma de Muestra	Departamento	Municipio	Cuadrante	Inicio	Fecha de Notificación	Fecha de Visita	Resultado Laboratorio	Fecha Resultados	Diagnostico Final	Especie Afectada
79	SI	ARAUCA	TAME	1250D	12-02-19	14-02-19	15-02-19	RABIA	28-02-19	RABIA	BOVINA
100	SI	CAQUETÁ	SOLANO	2442E	18-01-19	22-02-19	23-02-19	RABIA	28-02-19	RABIA	BOVINA
101	SI	CAQUETÁ	SOLANO	2442E	15-01-19	22-02-19	23-02-19	RABIA	28-02-19	RABIA	BOVINA
102	SI	SUCRE	SAN JUAN DE BETULIA	0742E	29-01-19	25-02-19	25-02-19	RABIA	28-02-19	RABIA	BOVINA
104	SI	MAGDALENA	EL BANCO	0745Ge	08-01-19	25-02-19	25-02-19	RABIA	05-03-19	RABIA	BOVINA
86	SI	MAGDALENA	ARACATACA	0444I	17-02-19	18-02-19	18-02-19	NEGATIVO RABIA	26-02-19	NEGATIVO RABIA	BOVINA
92	SI	CASANARE	SAN LUIS DE PALENQUE	1550D	24-01-19	20-02-19	20-02-19	NEGATIVO RABIA	26-02-19	NEGATIVO RABIA	BOVINA
96	SI	MAGDALENA	SAN SEBASTIÁN DE BUENAVISTA	0744Ed	01-02-19	20-02-19	21-02-19	NEGATIVO RABIA	26-02-19	NEGATIVO RABIA	BOVINA
24	SI	MAGDALENA	PLATO	0643I	14-01-19	22-01-19	23-01-19	NEGATIVO RABIA	29-01-19	NEGATIVO RABIA	PORCINA
21	SI	ARAUCA	TAME	1249H	17-01-19	22-01-19	22-01-19	NEGATIVO RABIA EEV EEE	25-01-19	NEGATIVO RABIA EEV EEE	EQUINA
105	SI	QUINDÍO	SALENTO	1641I	24-02-19	25-02-19	25-02-19	NEGATIVO RABIA	28-02-19	EN PROCESO SN	BOVINA
43	SI	VALLE DEL CAUCA	ZARZAL	1740C	26-01-19	03-02-19	04-02-19	NEGATIVO RABIA EEV EEE	11-02-19	EN PROCESO SN	EQUINA

CUADRO REPRODUCTIVO:

Numero Episodio	Toma de Muestra	Departamento	Municipio	Cuadrante	Inicio	Fecha de Notificación	Fecha de Visita	Resultado Laboratorio	Fecha Resultados	Diagnostico Final	Especie Afectada
70	SI	CAUCA	CALOTO	1940G	01-01-19	11-02-19	12-02-19	NEGATIVO BRUCELOSIS	20-02-19	NEGATIVO BRUCELOSIS	BOVINA

PATOLOGIA GRANULOMATOSA:

Numero Episodio	Toma de Muestra	Departamento	Municipio	Cuadrante	Inicio	Fecha de Notificación	Fecha de Visita	Resultado Laboratorio	Fecha Resultados	Diagnostico Final	Especie Afectada
82	SI	CUNDINAMARCA	SIMIJACA	1545A	07-01-19	16-02-19	16-02-19	TUBERCULOSIS	25-02-19	TUBERCULOSIS	BOVINA
14	SI	BOYACÁ	CHIQUEQUIRÁ	1445H	02-01-19	16-01-19	17-01-19	NEGATIVO TBB	00-01-00	EN PROCESO PG	BOVINA

CUADRO SISTEMICO PORCINO:

Numero Episodio	Toma de Muestra	Departamento	Municipio	Cuadrante	Inicio	Fecha de Notificación	Fecha de Visita	Resultado Laboratorio	Fecha Resultados	Diagnostico Final	Especie Afectada
91	SI	CUNDINAMARCA	TENA	1644D	09-02-19	19-02-19	20-02-19	PENDIENTE		EN PROCESO CS-SISTEMICO	PORCINA
95	SI	BOLIVAR	MARGARITA	0744H	08-02-19	20-02-19	21-02-19	PENDIENTE		EN PROCESO CS-SISTEMICO	PORCINA
99	SI	CESAR	GONZÁLEZ	0946A	18-02-19	22-02-19	23-02-19	PENDIENTE		EN PROCESO CS-SISTEMICO	PORCINA
90	SI	BOLIVAR	MARGARITA	0744H	16-02-19	18-02-19	19-02-19	PENDIENTE		EN PROCESO CS-RES-RESPIRATORIO	PORCINA

ACTUALIZACIONES ENFERMEDADES VESICULARES SEMANA 52 AÑO 2018:

Numero Episodio	Toma de Muestra	Departamento	Municipio	Cuadrante	Inicio	Fecha de Notificación	Fecha de Visita	Resultado Laboratorio	Fecha Resultados	Diagnostico Final	Especie Afectada
215	SI	QUINDÍO	FILANDIA	1641H	07-09-18	10-09-18	10-09-18	NEGATIVO	19-11-18	NEGATIVO FIEBRE AFTOSA	BOVINA
294	NO	CESAR	SAN DIEGO	0546H	03-10-18	24-10-18	24-10-18			NEGATIVO FIEBRE AFTOSA	BOVINA
428	SI	TOLIMA	CHAPARRAL	1841H	20-12-18	22-12-18	23-12-18	NEGATIVO	24-01-19	NEGATIVO FIEBRE AFTOSA	BOVINA

Oficinas que no reportaron:

La Guajira: Riohacha

Magdalena: Plato

Boyacá: Cubara

ALERTA EPIDEMIOLÓGICA BASADA EN ÍNDICES ENDÉMICOS

De acuerdo con los índices endémicos se relacionan epidemias y alertas de las enfermedades de declaración obligatoria.

ALERTA:

1. Se reporta epidemia de **Rabia** en el departamento de **Arauca**, afectando al municipio de **Tame**.
2. Se reporta epidemia de **Rabia** en el departamento de **Sucre**, afectando al municipio de **San Juan de Betulia**.
3. Se reporta epidemia de **Rabia** en el departamento de **Magdalena**, afectando al municipio de **El Banco**.

EPIDEMIA:

1. Se reporta epidemia de **Estomatitis New Jersey** en el departamento de **Casanare** afectando al municipio de **Sácama**.
2. Se reporta epidemia de **Estomatitis New Jersey** en el departamento de **Quindío** afectando a los municipios de **Pijao** y **Filandia**.
3. Se reporta epidemia de **Estomatitis New Jersey** en el departamento de **Risaralda** afectando al municipio de **Santa Rosa de Cabal**.
4. Se reporta epidemia de **Estomatitis New Jersey** en el departamento de **Tolima** afectando al municipio de **Ibagué**.
5. Se reporta epidemia de **Estomatitis Indiana** en el departamento de **Tolima** afectando a los municipios de **Cunday** y **Libano**.
6. Se reporta epidemia de **Rabia** en el departamento de **Caquetá** afectando al municipio de **Solano**.

• Por presencia de **Estomatitis New Jersey** en el municipio de **Sámaca – Casanare** se realizó el análisis de los flujos de movilización animal y se emite la alerta epidemiológica número 2 del año 2019 para los municipios de:

- Ventaquemada, Tunja en el departamento de Arauca.
- Chocontá, Tocancipá en el departamento de Cundinamarca.

Atención: Este municipio ya había tenido presencia de la enfermedad Estomatitis New Jersey en la semana epidemiológica número 8 de 2019, por lo tanto se les recomienda a los municipios tomar medidas sanitarias necesarias para evitar la presencia de la enfermedad.

• Por presencia de **Estomatitis New Jersey** en el municipio de **Pijao – Quindío** se realizó el análisis de los flujos de movilización animal y se emite la alerta epidemiológica número 2 del año 2019 para los municipios de:

- Armenia en el departamento de Quindío.
- Caicedonia en el departamento de Valle del Cauca.

Atención: Este municipio ya había tenido presencia de la enfermedad Estomatitis New Jersey en la semana epidemiológica número 6 de 2019, por lo tanto se les recomienda a los municipios tomar medidas sanitarias necesarias para evitar la presencia de la enfermedad.

ALERTA EPIDEMIOLÓGICA BASADA EN ÍNDICES ENDÉMICOS (CONTINUA)

- Por presencia de **Estomatitis New Jersey** en el municipio de **Filandia – Quindío** se realizó el análisis de los flujos de movilización animal y **se emite la alerta epidemiológica número 2 del año 2019** para los municipios de:
 - Circasia, Armenia, Salento, Quimbaya en el departamento de Quindío.
 - Pereira en el departamento de Risaralda.
- Por presencia de **Estomatitis New Jersey** en el municipio de **Santa Rosa de Cabal – Risaralda** se realizó el análisis de los flujos de movilización animal y **se emite la alerta epidemiológica número 1 del año 2019** para los municipios de:
 - Pereira, Dosquebradas en el departamento de Risaralda.
 - Manizales, Chinchiná en el departamento Caldas.
 - Zarzal en el departamento de Valle del Cauca.
- Por presencia de **Estomatitis New Jersey** en el municipio de **Ibagué – Tolima** se realizó el análisis de los flujos de movilización animal y **se emite la alerta epidemiológica número 1 del año 2019** para los municipios de:
 - Guamo, Alvarado, Venadillo en el departamento de Tolima.
 - Puerto Salgar en el departamento de Cundinamarca.
 - Pijao en el departamento Quindío.
 - La Dorada en el departamento Caldas.
- Por presencia de **Estomatitis Indiana** en el municipio de **Cunday – Tolima** se realizó el análisis de los flujos de movilización animal y **se emite la alerta epidemiológica número 1 del año 2019** para los municipios de:
 - Espinal, Icononzo en el departamento de Tolima.
 - Mosquera, Fusagasugá en el departamento Cundinamarca.
 - Bogotá Distrito Capital.
- Por presencia de **Estomatitis New Jersey** en el municipio de **Libano – Tolima** se realizó el análisis de los flujos de movilización animal y **se emite la alerta epidemiológica número 1 del año 2019** para el municipio de:
 - San Sebastian de Mariquita en el departamento de Tolima.

Recomendaciones Sanitarias para Estomatitis New Jersey-Estomatitis Indiana:

- ✓ Activar sensores para que notifiquen a los funcionarios del Instituto si hay presencia de algún signo clínico compatible con la enfermedad.
- *Fiebre, aftas, vesículas y erosiones en la cavidad oral, pezones y patas, salivación intensa y disminución de la producción*
- ✓ Bañar el ganado para reducir la presencia de moscas.
- ✓ Reforzar los protocolos de desinfección en el caso que se realicen concentraciones de animales.
- ✓ Fumigar y eliminar las aguas estancadas para reducir la presencia de zancudos (vectores).
- Vectores moscas del género *Lutzomya* o flebotomos del género *simulium* o simulados, asociación con vectores hematófagos.

**TIEMPO TRANSCURRIDO SIN FOCOS DE FIEBRE AFTOSA
LAPSO EN MESES**

SEMANA 9 (DEL 24 DE FEBRERO AL 2 DE MARZO DE 2019)

Elaboración: 2 de Marzo de 2019

DEPARTAMENTO	MESES SIN BROTE
LA-GUAJIRA	4,4
CESAR	4,8
BOYACA	5,5
NORTE-SANTANDER	19,6
CUNDINAMARCA	20,4
ARAUCA	20,7
NARINO	115,3
PUTUMAYO	198,4
CASANARE	212,1
CAUCA	213,6
VALLE	219,2
BOLIVAR	220,2
ANTIOQUIA	222,6
HUILA	227,3
CAQUETA	228,4
RISARALDA	238,1
MAGDALENA	243,5
SUCRE	244,2
META	245,3
SANTANDER	261,3
QUINDIO	261,7
CORDOBA	262,3
TOLIMA	264,4
ATLANTICO	277,9
GUAINIA	283,5
CALDAS	291,9
VICHADA	294,5
GUAVIARE	315,6
VAUPESES	363,8
CHOCO	412,7

CUADRO COMPARATIVO DE OCURRENCIA DE ENFERMEDADES VESICULARES
SEMANA 9 DEL 24 DE FEBRERO AL 2 DE MARZO DE 2019 (DATOS PRELIMINARES)

DEPARTAMENTOS	NOTIFICACIONES		FIEBRE AFTOSA		AFTOSA		AFTOSA		SENECA		@ NEGATIVO A		ESTOMATITIS		ESTOMATITIS		ESTOMATITIS		ECTIMA		
					TIPO "A"		TIPO "O"		VIRUS		FIEBRE AFTOSA		INDIANA		NEW JERSEY		VESICULAR		CONTAGIOSO		
	2019	2018	2019	2018	2019	2018	2019	2018	2019	2018	2019	2018	2019	2018	2019	2018	2019	2018	2019	2018	
AMAZONAS																					
ANTIOQUIA	2	4										1	1		1		2				
ARAUCA																					
ATLANTICO																					
BOLIVAR	1																				
BOYACA	30	1										2				16	1				
CALDAS	1														1						
CAQUETA	1														1						
CASANARE	2														2						
CAUCA	6	8										1	3	4		1	5				
CESAR		3											1				2				
CHOCO																					
CORDOBA	2	2													1	2	1				
CUNDINAMARCA	18	3										2				16	3				
DISTRITO CAPITAL																					
GUAINIA																					
GUAVIARE																					
HUILA	5	1													1	5					
LA GUAJIRA																					
MAGDALENA		1											1								
META																					
NARIÑO	1	1								1							1				
N SANTANDER		1															1				
PUTUMAYO	1	1															1				
QUINDIO	3														3						
RISARALDA	6														4						
SAN ANDRES																					
SANTANDER	4	2													3	2					
SUCRE																					
TOLIMA	21	5												5		13	5				
VALLE	2	2								1		1					2				
VAUPES																					
VICHADA																					
TOTAL	106	35	0	0	0	0	0	0	0	2	0	7	6	9	3	67	26	0	0	0	0

CUADRO COMPARATIVO DE RABIA Y ENCEFALITIS EQUINAS

SEMANA 9 DEL 24 DE FEBRERO AL 2 DE MARZO DE 2019 (DATOS PRELIMINARES)

DEPARTAMENTOS	SINDROME NEUROLOGICO																					
	NOTIFICADOS		RABIA		RABIA EEE		NEGATIVO A RABIA EEB		NEGATIVO A RABIA		EEE		EEV		EEV Y EEE		NEGATIVO EEE		NEG EEV-EEE		NEGATIVO RABIA EEV-EEE	
	2019	2018	2019	2018	2019	2018	2019	2018	2019	2018	2019	2018	2019	2018	2019	2018	2019	2018	2019	2018	2019	2018
AMAZONAS																						
ANTIOQUIA	6	5	2	2					1	2										1		
ARAUCA	3	2	1	1					1	1											1	
ATLANTICO																						
BOLIVAR	2		1																			
BOYACA	1																					
CALDAS		1																				1
CAQUETA	2	2	2					1		1												
CASANARE	3	4	1					1		1	3									1		
CAUCA	1	2								1										1		
CESAR	1	8		3						1	1									2		1
CHOCO	1	1																		1		
CORDOBA		5									4											1
CUNDINAMARCA	1	1									1											
DISTRITO CAPITAL																						
GUAINIA																						
GUAVIARE		1							1													
HUILA																						
LA GUAJIRA																						
MAGDALENA	4	2	1	1						3										1		
META	4	3						1		2	2	1										
NARIÑO	1	1																				1
N.SANTANDER		1									1											
PUTUMAYO		4									4											
QUINDIO	7	1						1		1												1
RISARALDA																						
SAN ANDRES																						
SANTANDER		1																		1		
SUCRE	9	7	5	6						1	1											
TOLIMA																						
VALLE	2	1																		1		1
VAUPES																						
VICHADA	5	4	2	4						3												
TOTAL	53	57	15	17	0	0	2	3	14	22	1	0	0	0	0	0	0	0	1	8	1	6

**CUADRO COMPARATIVO DE NEWCASTLE Y SALMONELOSIS AVIAR
SEMANA 9 DEL 24 DE FEBRERO AL 2 DE MARZO DE 2019 (DATOS PRELIMINARES)**

DEPARTAMENTOS	SINDROME NEUROLOGICO CUADRO RESPIRATORIO						CUADRO DIARREICO					
	NOTIFICADOS		NEWCASTLE ALTA VIRULENCIA		NEGATIVO A NEWCASTLE/INFLUENZA		NOTIFICADOS		SALMONELOSIS		NEGATIVO SALMONELOSIS	
	2019	2018	2019	2018	2019	2018	2019	2018	2019	2018	2019	2018
AMAZONAS												
ANTIOQUIA	3	1			2	1						
ARAUCA												
ATLANTICO	7				2							
BOLIVAR	3				2							
BOYACA	1	3		1		2						
CALDAS	1											
CAQUETA												
CASANARE		2				2						
CAUCA	1	4			1	4						
CESAR												
CHOCO												
CORDOBA	1	4			1	4						
CUNDINAMARCA		21		3		17						
DISTRITO CAPITAL		1				1						
GUAINIA	1				1							
GUAVIARE		2										
HUILA	2	1	1		1	1						
LA GUAJIRA		1				1						
MAGDALENA												
META		2				2						
NARIÑO	1	1				1						
N.SANTANDER	2	2				1						
PUTUMAYO												
QUINDIO		1				1						
RISARALDA	1							1				1
SAN ANDRES												
SANTANDER	1	2				2						
SUCRE	1											
TOLIMA		2										
VALLE	4	1			2	1						
VAUPES		1				1						
VICHADA	1	1				1						
TOTAL	31	53	1	4	12	43	0	1	0	0	0	1

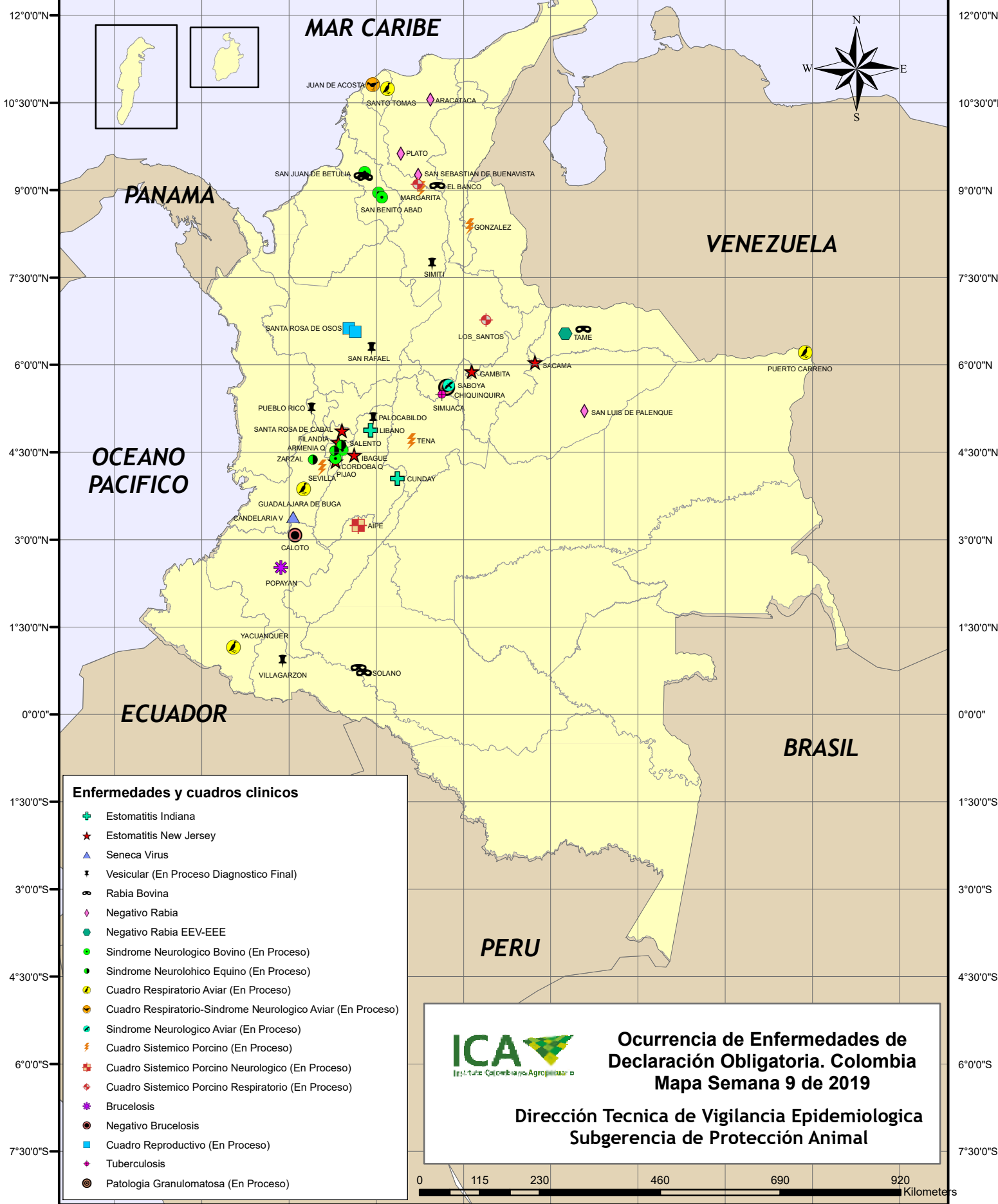
CUADRO COMPARATIVO DE PESTE PORCINA CLASICA
SEMANA 9 DEL 24 DE FEBRERO AL 2 DE MARZO DE 2019 (DATOS PRELIMINARES)

DEPARTAMENTOS	CUADRO SISTEMICO PORCINO					
	NOTIFICADOS		PESTE PORCINA CLASICA		NEGATIVO A PPC	
	2019	2018	2019	2018	2019	2018
AMAZONAS						
ANTIOQUIA		1				1
ARAUCA						
ATLANTICO	3	1			3	1
BOLIVAR	5				1	
BOYACA						
CALDAS	1					
CAQUETA						
CASANARE	4	1			4	1
CAUCA	1	1			1	1
CESAR	4	5			3	5
CHOCO		1				1
CORDOBA	1					
CUNDINAMARCA	1	1				1
DISTRITO CAPITAL						
GUAINIA						
GUAVIARE						
HUILA	2	1			1	1
LA GUAJIRA		1				1
MAGDALENA	1	3				3
META		1				1
NARIÑO	1	3			1	3
N.SANTANDER		2				2
PUTUMAYO						
QUINDIO	1					
RISARALDA						
SAN ANDRES						
SANTANDER	1	7				7
SUCRE						
TOLIMA		5				5
VALLE	1	3				3
VAUPES						
VICHADA						
TOTAL	27	37	0	0	14	37

CUADRO COMPARATIVO DE TUBERCULOSIS BRUCELOSIS
SEMANA 9 DEL 24 DE FEBRERO AL 2 DE MARZO DE 2019 (DATOS PRELIMINARES)


DEPARTAMENTO	PATOLOGIA GRANULOMATOSA INTERNA						CUADRO REPRODUCTIVO					
	NOTIFICADOS		TUBERCULOSIS		NEGATIVO TUBERCULOSIS		NOTIFICADOS		BRUCELOSIS		NEGATIVO BRUCELOSIS	
	2019	2018	2019	2018	2019	2018	2019	2018	2019	2018	2019	2018
AMAZONAS												
ANTIOQUIA							2	1		1		
ARAUCA												
ATLANTICO												
BOLIVAR												
BOYACA	1											
CALDAS												
CAQUETA												
CASANARE												
CAUCA							2		1		1	
CESAR								1				1
CHOCO												
CORDOBA												
CUNDINAMARCA	1	8	1	4		1						
DISTRITO CAPITAL												
GUAINIA												
GUAVIARE												
HUILA												
LA GUAJIRA												
MAGDALENA												
META												
NARIÑO												
N.SANTANDER												
PUTUMAYO												
QUINDIO												
RISARALDA												
SAN ANDRES												
SANTANDER												
SUCRE		1		1								
TOLIMA												
VALLE							6	2	6			2
VAUPES												
VICHADA												
TOTAL	2	9	1	5	0	1	10	4	7	1	1	3


79°30'0"W 78°0'0"W 76°30'0"W 75°0'0"W 73°30'0"W 72°0'0"W 70°30'0"W 69°0'0"W 67°30'0"W 66°0'0"W



Enfermedades y cuadros clinicos

- Estomatitis Indiana
- Estomatitis New Jersey
- Seneca Virus
- Vesicular (En Proceso Diagnostico Final)
- Rabia Bovina
- Negativo Rabia
- Negativo Rabia EEV-EEE
- Síndrome Neurológico Bovino (En Proceso)
- Síndrome Neurológico Equino (En Proceso)
- Cuadro Respiratorio Aviar (En Proceso)
- Cuadro Respiratorio-Síndrome Neurológico Aviar (En Proceso)
- Síndrome Neurológico Aviar (En Proceso)
- Cuadro Sistemico Porcino (En Proceso)
- Cuadro Sistemico Porcino Neurológico (En Proceso)
- Cuadro Sistemico Porcino Respiratorio (En Proceso)
- Brucelosis
- Negativo Brucelosis
- Cuadro Reproductivo (En Proceso)
- Tuberculosis
- Patología Granulomatosa (En Proceso)


Ocurrencia de Enfermedades de Declaración Obligatoria. Colombia
Mapa Semana 9 de 2019
 Dirección Técnica de Vigilancia Epidemiológica
 Subgerencia de Protección Animal



79°30'0"W 78°0'0"W 76°30'0"W 75°0'0"W 73°30'0"W 72°0'0"W 70°30'0"W 69°0'0"W 67°30'0"W 66°0'0"W

CUADRO COMPARATIVO DE OCURENCIA DE ENFERMEDADES VESICULARES

SEMANA 52 DEL 23 AL 29 DE DICIEMBRE DE 2018 (DATOS PRELIMINARES)

DEPARTAMENTOS	NOTIFICACIONES		FIEBRE AFTOSA		AFTOSA		AFTOSA		SENECA		@ NEGATIVO A		ESTOMATITIS		ESTOMATITIS		ESTOMATITIS		ECTIMA		
	2018	2017	2018	2017	TIPO "A"		TIPO "O"		VIRUS		FIEBRE AFTOSA		INDIANA		NEW JERSEY		VESICULAR		CONTAGIOSO		
					2018	2017	2018	2017	2018	2017	2018	2017	2018	2017	2018	2017	2018	2017	2018	2017	2018
AMAZONAS																					
ANTIOQUIA	31	50							5		11	9	2	6	13	35					
ARAUCA	1	12						1			1	1		1		9					
ATLANTICO		4										2		2							
BOLIVAR	4	2											2		2	2					
BOYACA	20	3					1				5	1		1	11	1					
CALDAS	4	8									3	2			1	6					
CAQUETA	2	3									2	2				1					
CASANARE	1	1									1					1					
CAUCA	25	88							2		8	29	4	1	11	58					
CESAR	79	50					5		1		34	21	7	15	29	14					
CHOCO																					
CORDOBA	24	27									7	7	2		15	19		1			
CUNDINAMARCA	24	26						3			5	14			18	9					
DISTRITO CAPITAL		1										1									
GUAINIA	1												1								
GUAVIARE																					
HUILA	20	23							2		8	5	4		6	18					
LA GUAJIRA	31	54	1				1				17	8	3	35	8	8		2			1
MAGDALENA	4	16									1	6		4	3	5		1			
META	2	1									2	1									
NARIÑO	18	59							2		7	9			9	50					
N SANTANDER	15	27						3			1	11		1	14	12					
PUTUMAYO	2	2										1			2	1					
QUINDIO	11	6									6	2			5	4					
RISARALDA	7	9									2	4			5	5					
SAN ANDRES																					
SANTANDER	46	64									6	29	1	2	39	32					1
SUCRE	10	3									4	2	2	1	4						
TOLIMA	23	22									9	13	4		10	9					
VALLE	22	57							6		11	16	1		3	41					
VAUPES																					
VICHADA	1										1										
TOTAL	428	618	1	0	0	0	7	7	18	0	152	196	33	69	208	340	0	4	0	0	2

CUADRO COMPARATIVO DE RABIA Y ENCEFALITIS EQUINAS
SEMANA 52 DEL 23 AL 29 DE DICIEMBRE DE 2018 (DATOS PRELIMINARES)

DEPARTAMENTOS	SINDROME NEUROLOGICO																																
	NOTIFICADOS		RABIA		RABIA EEE		NEGATIVO A RABIA EEB		NEGATIVO A RABIA		EEE		EEV		EEV Y EEE		NEGATIVO EEV		NEGATIVO EEE		NEGATIVO RABIA EEV		NEG EEV-EEE		NEGATIVO RABIA EEV-EEE								
	2018	2017	2018	2017	2018	2017	2018	2017	2018	2017	2018	2017	2018	2017	2018	2017	2018	2017	2018	2017	2018	2017	2018	2017	2018	2017	2018	2017					
AMAZONAS																																	
ANTIOQUIA	18	21	8	9			3	4	3		3														4	2	2	1					
ARAUCA	18	22	2	2			5	2	8	12		2														1	3	3					
ATLANTICO	6	3					2	1	3	1																1	1						
BOLIVAR	6	14	3	5			3	1	3		1													2									
BOYACA	7	6					2	1	3	4		1													1		1						
CALDAS	3	1							1																1		1	1					
CAQUETA	22	13	2	6			11	4	9	1		1																					
CASANARE	40	32	11	11			8	5	14	7	1														4	6	1	3					
CAUCA	12	27	2	11			2	1	3	5															5	4		6					
CESAR	45	48	16	11			3	7	13	15															8	10	4	5					
CHOCO	8	5						1	2	1		1	2												2		2	1					
CORDOBA	19	19		3			5	4	9	7		1		2	1										3	2	1						
CUNDINAMARCA	5	6					2		2	2																2	1	2					
DISTRITO CAPITAL	1																																
GUAINIA	1																																
GUAVIARE	5	4					1	1	1	2	1	1													1		1						
HUILA	2						1																		1								
LA GUAJIRA	3		1								1														1								
MAGDALENA	29	52	14	24			4	7	3	13		2		1											4	1	3	3					
META	22	24	1				8	3	9	16	1	2													2	2		1					
NARIÑO	9	9					1	3	4	2															2	1	2	3					
N.SANTANDER	13	31		13			5	4	7	11																		3					
PUTUMAYO	15	24	2	12			1	3	10	6																	2	3					
QUINDIO	11	12					2	4	6	3															1	3	2	2					
RISARALDA	3	1					1		1	1			1																				
SAN ANDRES																																	
SANTANDER	11	7					1	1	5	5															3	1	2						
SUCRE	47	35	30	22			4		5	3			1												2	5	5						
TOLIMA	9	5					2		4	2			1												1		1	3					
VALLE	13	7						1	1	2															10	3	2	1					
VAUPES		1								1																							
VICHADA	28	15	9	5		1	4	1	9	2		2													4	3	2	1					
TOTAL	431	444	101	134	0	1	75	60	137	130	4	17	4	4	1	0	0	0	0	0	0	0	0	0	0	0	0	0	0	62	47	39	42

**CUADRO COMPARATIVO DE NEWCASTLE Y SALMONELOSIS AVIAR
SEMANA 52 DEL 23 AL 29 DE DICIEMBRE DE 2018 (DATOS PRELIMINARES)**

DEPARTAMENTOS	SINDROME NEUROLOGICO CUADRO RESPIRATORIO						CUADRO DIARREICO					
	NOTIFICADOS		NEWCASTLE ALTA VIRULENCIA		NEGATIVO A NEWCASTLE/INFLUENZA		NOTIFICADOS		SALMONELOSIS		NEGATIVO SALMONELOSIS	
	2018	2017	2018	2017	2018	2017	2018	2017	2018	2017	2018	2017
AMAZONAS		2		1		1						
ANTIOQUIA	16	13	1		13	13						
ARAUCA	6	4			5	4	1				1	
ATLANTICO	10	17			10	16						
BOLIVAR	6	5	1		5	5						
BOYACA	13		3		8			1				1
CALDAS	8	8			7	6		1				1
CAQUETA	7	5	3		4	5	1				1	
CASANARE	27	4	11		14	4	1				1	
CAUCA	15	12			13	12						
CESAR	2	5			2	5						
CHOCO	2	5			2	4						
CORDOBA	25	12		1	21	11	2				2	
CUNDINAMARCA	62	37	12	7	45	30		2				2
DISTRITO CAPITAL	1				1							
GUAINIA	5	2			2	2						
GUAVIARE	4	1				1	1		1			
HUILA	12	4	1		10	3						
LA GUAJIRA	4	7			4	6						
MAGDALENA		4				4						
META	19	14	2	2	16	12						
NARIÑO	4	9			3	9	1				1	
N.SANTANDER	20	9	3	2	14	7						
PUTUMAYO	1	5			1	5						
QUINDIO	4	4			4	3						
RISARALDA	5	5			4	5	1				1	
SAN ANDRES												
SANTANDER	23	30		1	21	26	3	3	1	1	2	2
SUCRE	7	4			7	4	1	2			1	2
TOLIMA	72	8	21		47	8						
VALLE	19	21			17	21	5				5	
VAUPES	6	9	3	2	3	7						
VICHADA	4	2			3	2						
TOTAL	409	267	61	16	306	241	17	9	2	1	15	8

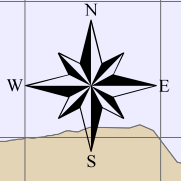
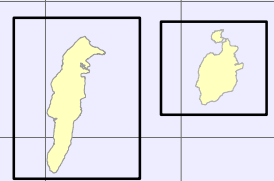
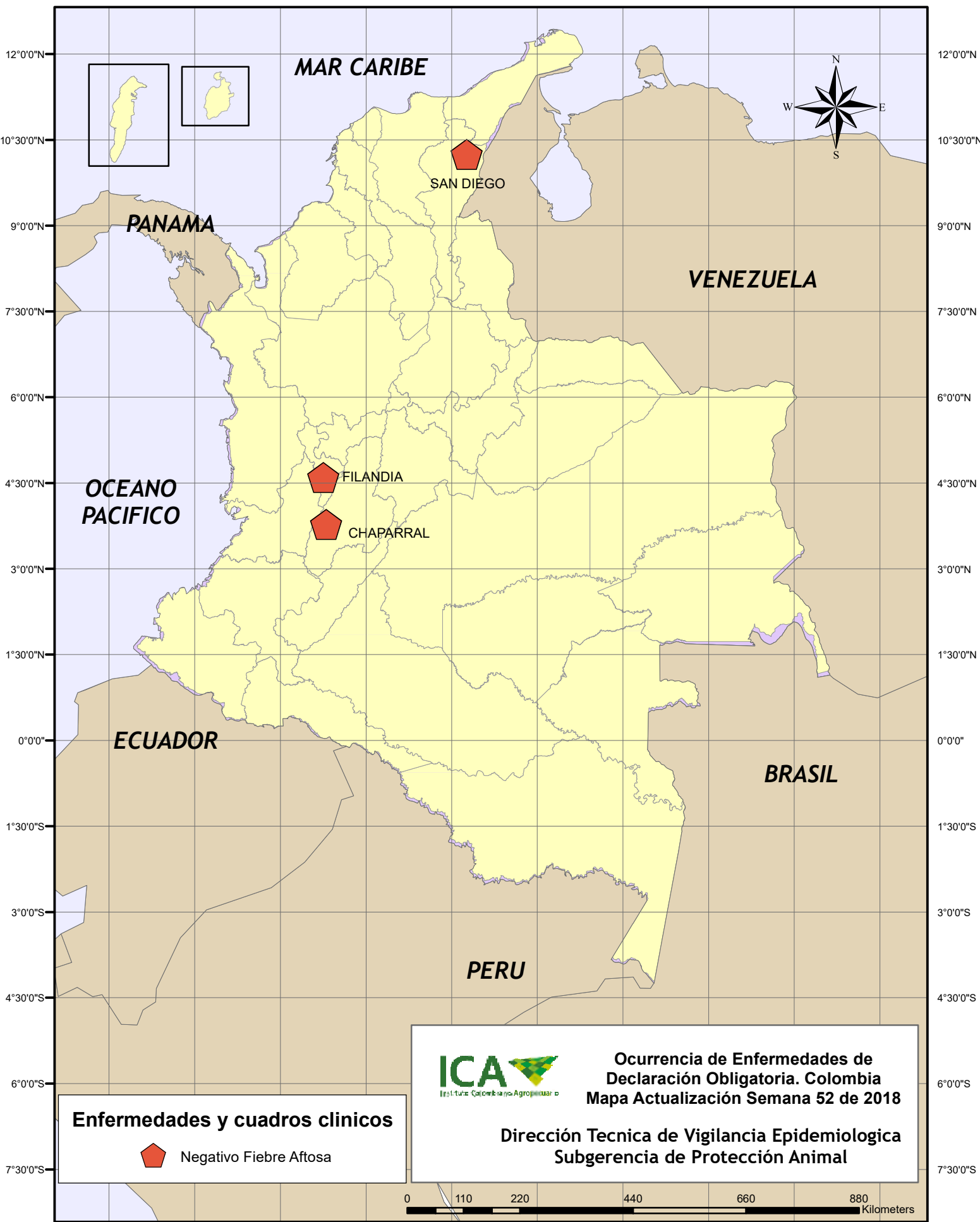
CUADRO COMPARATIVO DE PESTE PORCINA CLASICA
SEMANA 52 DEL 23 AL 29 DE DICIEMBRE DE 2018 (DATOS PRELIMINARES)

DEPARTAMENTOS	CUADRO SISTEMICO PORCINO					
	NOTIFICADOS		PESTE PORCINA CLASICA		NEGATIVO A PPC	
	2018	2017	2018	2017	2018	2017
AMAZONAS						
ANTIOQUIA	7	6			7	6
ARAUCA	3	1			3	1
ATLANTICO	11	13		5	11	8
BOLIVAR	7	5	1		6	5
BOYACA	10	5			10	5
CALDAS	3	3			3	3
CAQUETA	3	4			3	4
CASANARE	24	2			24	2
CAUCA	16	7			16	7
CESAR	32	22		1	32	21
CHOCO	4	3			4	3
CORDOBA	20	14	1		19	14
CUNDINAMARCA	6	7			6	7
DISTRITO CAPITAL						
GUAINIA	1				1	
GUAVIARE	1				1	
HUILA	19	6			19	6
LA GUAJIRA	2	1			2	1
MAGDALENA	18	15		1	18	14
META	5	4			5	4
NARIÑO	4	27			4	27
N.SANTANDER	25	29			25	29
PUTUMAYO	8	8			8	8
QUINDIO	4				4	
RISARALDA	10				10	
SAN ANDRES						
SANTANDER	22	14			22	14
SUCRE	9	9		1	9	8
TOLIMA	8	8			8	8
VALLE	9	3			9	3
VAUPES	1				1	
VICHADA						
TOTAL	292	216	2	8	290	208


CUADRO COMPARATIVO DE TUBERCULOSIS BRUCELOSIS
SEMANA 52 DEL 23 AL 29 DE DICIEMBRE DE 2018 (DATOS PRELIMINARES)


DEPARTAMENTO	PATOLOGIA GRANULOMATOSA INTERNA						CUADRO REPRODUCTIVO					
	NOTIFICADOS		TUBERCULOSIS		NEGATIVO TUBERCULOSIS		NOTIFICADOS		BRUCELOSIS		NEGATIVO BRUCELOSIS	
	2018	2017	2018	2017	2018	2017	2018	2017	2018	2017	2018	2017
AMAZONAS												
ANTIOQUIA	9	10	5	6	3	3	14	7	12	2	1	5
ARAUCA												
ATLANTICO	4	1	2	1	2							
BOLIVAR							1	2		2	1	
BOYACA	1	15		9		6						
CALDAS							1	2			1	2
CAQUETA		1				1	1	1			1	1
CASANARE		1				1						
CAUCA							8	6	5	3	3	3
CESAR		2				2	2	4			2	4
CHOCO												
CORDOBA	6	8	3	5	2	3						
CUNDINAMARCA	44	27	23	12	12	13	3		2		1	
DISTRITO CAPITAL	1		1									
GUAINIA												
GUAVIARE												
HUILA	1				1							
LA GUAJIRA		1		1				1				1
MAGDALENA							1	3	1			3
META		1				1		1				1
NARIÑO		3				3	2				2	
N.SANTANDER												
PUTUMAYO							4	4			3	4
QUINDIO		4		1		3						
RISARALDA							1	1		1		
SAN ANDRES												
SANTANDER	4		2		2		1	1	1			1
SUCRE	1		1									
TOLIMA								4				4
VALLE	1				1		38	13	33	11	5	2
VAUPES												
VICHADA							2	2			2	2
TOTAL	72	74	37	35	23	36	79	52	54	19	22	33

79°30'0"W 78°0'0"W 76°30'0"W 75°0'0"W 73°30'0"W 72°0'0"W 70°30'0"W 69°0'0"W 67°30'0"W 66°0'0"W



Enfermedades y cuadros clinicos

 Negativo Fiebre Aftosa

 **Ocurrencia de Enfermedades de Declaración Obligatoria. Colombia**
Mapa Actualización Semana 52 de 2018

Dirección Técnica de Vigilancia Epidemiológica
Subgerencia de Protección Animal

0 110 220 440 660 880 Kilometers

79°30'0"W 78°0'0"W 76°30'0"W 75°0'0"W 73°30'0"W 72°0'0"W 70°30'0"W 69°0'0"W 67°30'0"W 66°0'0"W