



**BOLETIN EPIDEMIOLOGICO MENSUAL DE OCURRENCIAS DE ENFERMEDADES VESICULARES  
(DATOS PRELIMINARES)  
COLOMBIA 2003**

**JULIO  
DE 2003**

**GRUPO DE EPIDEMIOLOGIA VETERINARIA  
DIVISION DE SANIDAD ANIMAL ICA**

**Producido el 25 de Agosto de 2003**

DEPARTAMENTO	PREDIOS REPORTADOS	PREDIOS CON COLECTA DE EPITELIO	AFTOSA "A"	AFTOSA "O"	@ FIEBRE AFTOSA	ESTOMATITIS INDIANA	ESTOMATITIS NEW JERSEY	DIAGNOSTICO EN PROCESO	& ESTOMATITIS VESICULAR	@ NEGATIVO FIEB.AFTOSA	VESICULAR CLINICO
ANTIOQUIA	4	4	0	0	0	0	2	2	0	0	0
BOLIVAR	2	2	0	0	0	0	1	1	0	0	0
BOYACA	1	1	0	0	0	0	1	0	0	0	0
CASANARE	1	1	0	0	0	0	0	1	0	0	0
CESAR	8	8	0	0	0	0	6	2	0	0	0
CORDOBA	7	6	0	0	0	0	6	0	1	0	0
CUNDINAMARCA	4	4	0	0	0	0	3	1	0	0	0
HUILA	1	1	0	0	0	0	1	0	0	0	0
LA GUAJIRA	1	1	0	0	0	0	1	0	0	0	0
MAGDALENA	5	5	0	0	0	0	5	0	0	0	0
NARIÑO	1	1	0	0	0	0	0	1	0	0	0
NORTE DE SANTANDER	1	1	0	0	0	0	1	0	0	0	0
SANTANDER	22	22	0	0	0	2	16	4	0	0	0
SUCRE	6	6	0	0	0	0	4	2	0	0	0
TOLIMA	1	1	0	0	0	0	0	1	0	0	0
<b>TOTAL JULIO 2003</b>	<b>65</b>	<b>64</b>	<b>0</b>	<b>0</b>	<b>0</b>	<b>2</b>	<b>47</b>	<b>15</b>	<b>1</b>	<b>0</b>	<b>0</b>
<b>ACUMULADO JUL. 2003</b>	<b>431</b>	<b>350</b>	<b>0</b>	<b>0</b>	<b>0</b>	<b>35</b>	<b>273</b>	<b>40</b>	<b>4</b>	<b>67</b>	<b>10</b>

**COMPARATIVO AÑO 2002**

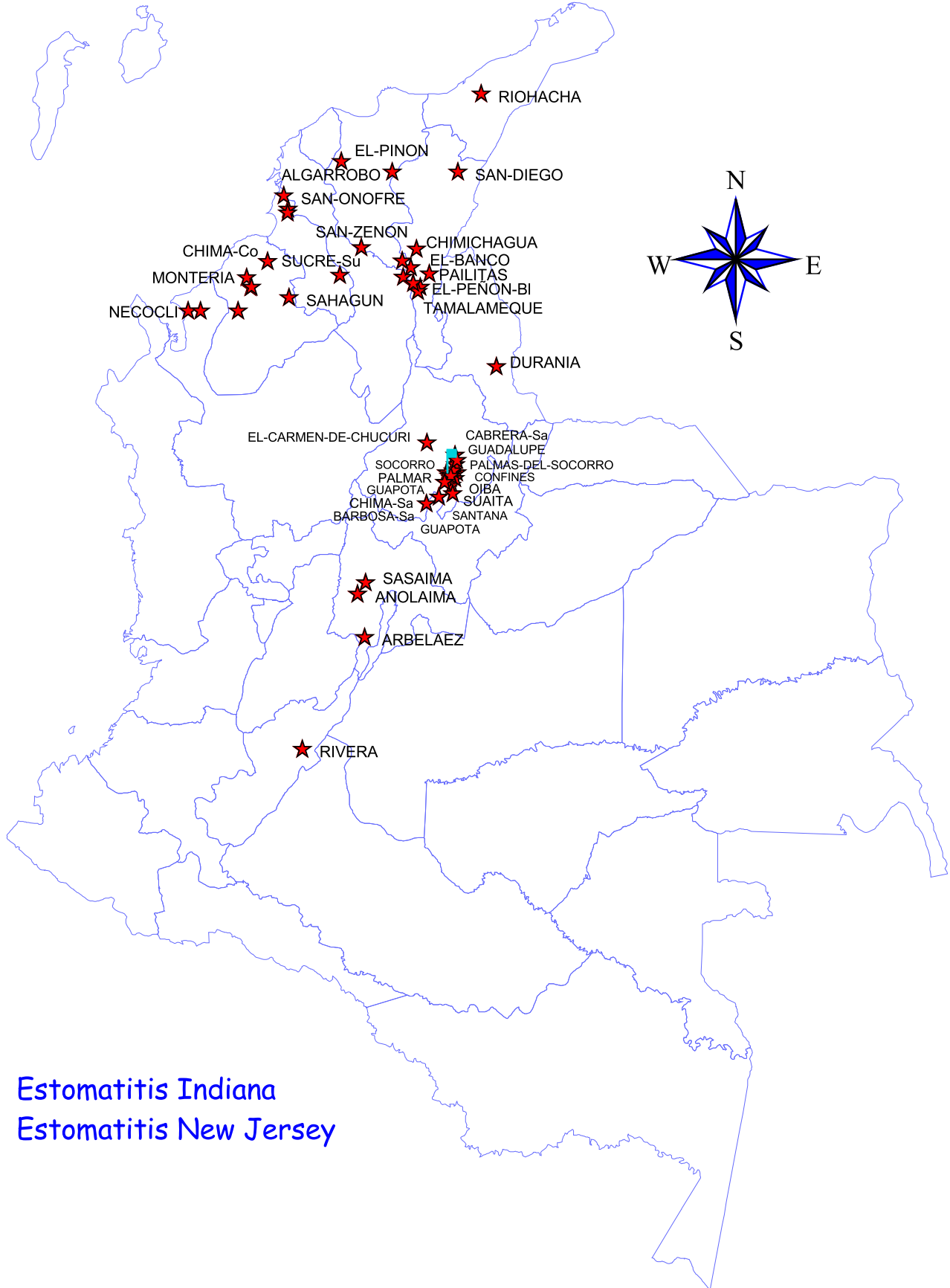
DEPARTAMENTO	PREDIOS REPORTADOS	PREDIOS CON COLECTA	AFTOSA "A"	AFTOSA "O"	@ FIEBRE AFTOSA	ESTOMATITIS INDIANA	ESTOMATITIS NEW JERSEY	DIAGNOSTICO EN PROCESO	& ESTOMATITIS VESICULAR	@ NEGATIVO FIEB.AFTOSA	VESICULAR CLINICO
<b>TOTAL JULIO 2002</b>	<b>138</b>	<b>124</b>	<b>0</b>	<b>2</b>	<b>0</b>	<b>13</b>	<b>86</b>	<b>0</b>	<b>4</b>	<b>19</b>	<b>14</b>
<b>ACUMULADO JUL. 2002</b>	<b>602</b>	<b>544</b>	<b>0</b>	<b>5</b>	<b>1</b>	<b>96</b>	<b>320</b>	<b>0</b>	<b>11</b>	<b>111</b>	<b>58</b>

& Diagnostico clínico epidemiológico

@ Diagnostico por investigación seroepidemiológica

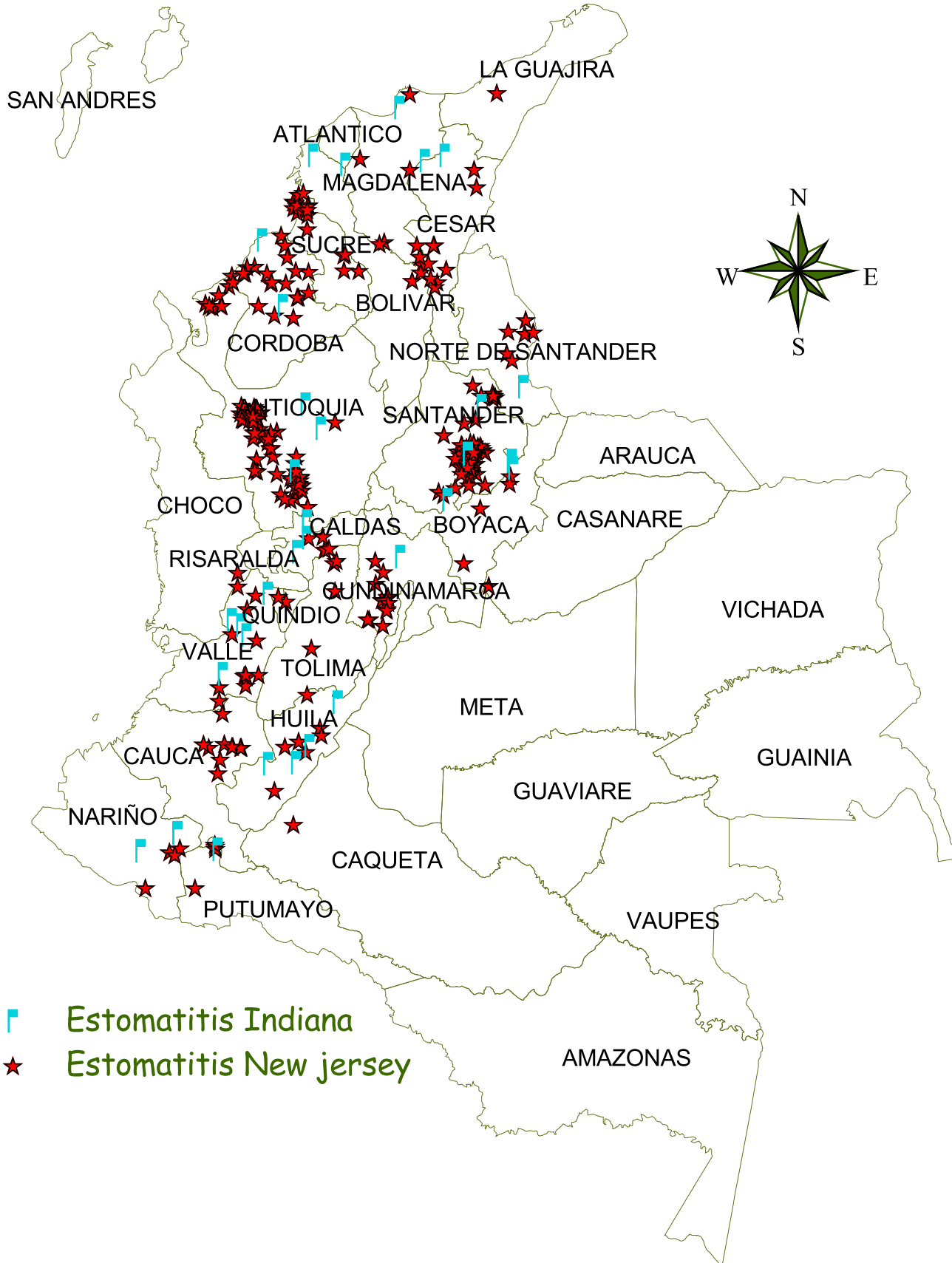
# Ocurrencia de Enfermedades Vesiculares (Datos preliminares)

## Colombia Julio de 2003



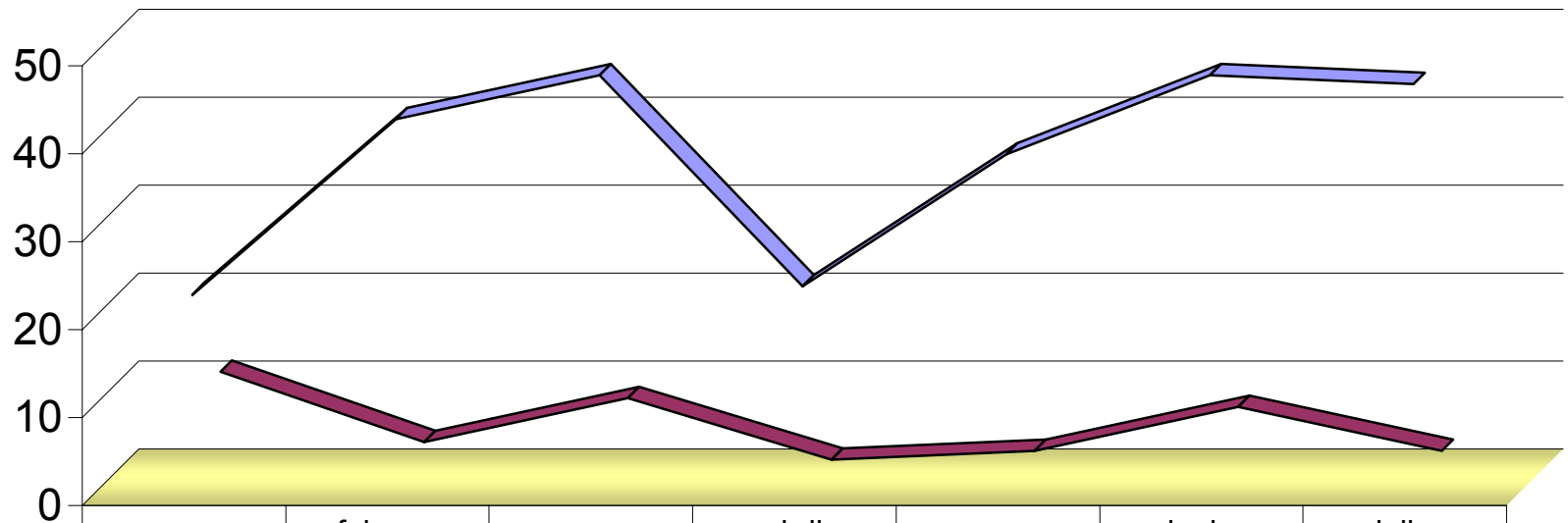
- Estomatitis Indiana
- Estomatitis New Jersey

# Acumulado Enfermedades Vesiculares a Julio Colombia 2003



## Estomatitis Vesicular: Distribución a julio de 2003

Predios afectados



■ Estomatitis Jersey

■ Estomatitis Indiana

enero

febrero

marzo

abril

mayo

junio

julio

23

43

48

24

39

48

47

11

3

8

1

2

7

2

**OCURRENCIA DE ENFERMEDADES VESICULARES  
(DATOS PRELIMINARES)  
CUADRANTES AFECTADOS JULIO DE 2003**

**ESTOMATITIS NEW JERSEY**

DEPARTAMENTO	CUADRANTE
--------------	-----------

ANTIOQUIA ANTIOQUIA	0939B 0939C
------------------------	----------------

BOLIVAR	0845A
---------	-------

BOYACA	1346G
--------	-------

CESAR	0745E
CESAR	0845C
CESAR	0546E
CESAR	0845E
CESAR	0845E
CESAR	0845E

CORDOBA	0741H
CORDOBA	0841A
CORDOBA	0841D
CORDOBA	0841D
CORDOBA	0940C
CORDOBA	0842G

CUNDINAMARCA	1643F
CUNDINAMARCA	1744D
CUNDINAMARCA	1644A

HUILA	2042E
-------	-------

LA-GUAJIRA	0347D
MAGDALENA	0544F
MAGDALENA	0745G
MAGDALENA	0745G
MAGDALENA	0744D

NORTE DE SANTANDER	1047E
--------------------	-------

SANTANDER	1445C
SANTANDER	1246H
SANTANDER	1346A
SANTANDER	1346B
SANTANDER	1245F
SANTANDER	1346D
SANTANDER	1346D
SANTANDER	1346E
SANTANDER	1346E
SANTANDER	1346B

**ESTOMATITIS NEW JERSEY (CONTINUA...)**

<b>DEPARTAMENTO</b>	<b>CUADRANTE</b>
SANTANDER	1346E
SANTANDER	1346E
SANTANDER	1346E
SANTANDER	1246H
SANTANDER	1346B
SANTANDER	1346H
SUCRE	0642C
SUCRE	0642D
SUCRE	0642D
SUCRE	0843B

**ESTOMATITIS INDIANA**

<b>DEPARTAMENTO</b>	<b>CUADRANTE</b>
SANTANDER	1346B
SANTANDER	1346B



**BOLETIN EPIDEMIOLOGICO MENSUAL DE OCURRENCIAS DE ENFERMEDADES VESICULARES  
(DATOS PRELIMINARES)  
COLOMBIA 2003**

**JUNIO  
DE 2003**

**GRUPO DE EPIDEMIOLOGIA VETERINARIA  
DIVISION DE SANIDAD ANIMAL ICA**

**Actualizado el 25 de Agosto de 2003**

DEPARTAMENTO	PREDIOS REPORTADOS	PREDIOS CON COLECTA DE EPITELIO	AFTOSA "A"	AFTOSA "O"	@ FIEBRE AFTOSA	ESTOMATITIS INDIANA	ESTOMATITIS NEW JERSEY	DIAGNOSTICO EN PROCESO	& ESTOMATITIS VESICULAR	@ NEGATIVO FIEB.AFTOSA	VESICULAR CLINICO
ANTIOQUIA	2	2	0	0	0	1	0	1	0	0	0
ATLANTICO	3	1	0	0	0	0	0	1	1	1	0
BOLIVAR	4	4	0	0	0	1	1	2	0	0	0
BOYACA	2	2	0	0	0	2	0	0	0	0	0
CALDAS	2	2	0	0	0	0	0	2	0	0	0
CAUCA	4	3	0	0	0	0	3	0	0	1	0
CESAR	3	2	0	0	0	1	1	0	0	1	0
CORDOBA	7	5	0	0	0	0	4	1	0	2	0
CUNDINAMARCA	4	4	0	0	0	0	1	3	0	0	0
LA GUAJIRA	1	0	0	0	0	0	0	0	0	1	0
MAGDALENA	4	4	0	0	0	0	4	0	0	0	0
NARIÑO	5	5	0	0	0	0	4	1	0	0	0
NORTE DE SANTANDER	5	4	0	0	0	1	1	2	0	1	0
SANTANDER	25	23	0	0	0	1	18	4	1	1	0
SUCRE	14	11	0	0	0	0	7	4	0	3	0
VALLE	5	5	0	0	0	0	4	1	0	0	0
<b>TOTAL JUNIO 2003</b>	<b>90</b>	<b>77</b>	<b>0</b>	<b>0</b>	<b>0</b>	<b>7</b>	<b>48</b>	<b>22</b>	<b>2</b>	<b>11</b>	<b>0</b>
<b>ACUMULADO JUN. 2003</b>	<b>366</b>	<b>286</b>	<b>0</b>	<b>0</b>	<b>0</b>	<b>33</b>	<b>226</b>	<b>25</b>	<b>3</b>	<b>67</b>	<b>10</b>

**COMPARATIVO AÑO 2002**

DEPARTAMENTO	PREDIOS REPORTADOS	PREDIOS CON COLECTA	AFTOSA "A"	AFTOSA "O"	@ FIEBRE AFTOSA	ESTOMATITIS INDIANA	ESTOMATITIS NEW JERSEY	DIAGNOSTICO EN PROCESO	& ESTOMATITIS VESICULAR	@ NEGATIVO FIEB.AFTOSA	VESICULAR CLINICO
<b>TOTAL JUNIO 2002</b>	<b>54</b>	<b>47</b>	<b>0</b>	<b>0</b>	<b>0</b>	<b>10</b>	<b>20</b>	<b>0</b>	<b>1</b>	<b>16</b>	<b>7</b>
<b>ACUMULADO JUN. 2002</b>	<b>464</b>	<b>420</b>	<b>0</b>	<b>3</b>	<b>1</b>	<b>83</b>	<b>234</b>	<b>0</b>	<b>7</b>	<b>92</b>	<b>44</b>

& Diagnostico clínico epidemiológico

@ Diagnostico por investigación seroepidemiológica