



BOLETIN EPIDEMIOLOGICO SEMANAL DE ALERTAS PARA ACCION INMEDIATA
Semana 1 (del 1 al 6 de Enero de 2018) - COLOMBIA 2018
DIRECCION TECNICA DE VIGILANCIA EPIDEMIOLOGICA

SEMANA 1
DE 2018

Elaborado el 12 de Enero de 2018

Porcentaje de Notificación: 80 %

ENFERMEADES VESICULARES AÑO 2018:

Numero Episodio	Muestra Epitelial	Departamento	Municipio	Cuadrante	Inicio	Fecha de Notificación	Fecha de Visita	Resultado Laboratorio	Fecha Resultados	Diagnostico Final	Especie Afectada
1	SI	CESAR	LA GLORIA	0845H	03-01-18	06-01-18	07-01-18	PENDIENTE		EN PROCESO	BOVINA

ENFERMEADES VESICULARES AÑO 2017:

Numero Episodio	Muestra Epitelial	Departamento	Municipio	Cuadrante	Inicio	Fecha de Notificación	Fecha de Visita	Resultado Laboratorio	Fecha Resultados	Diagnostico Final	Especie Afectada
661	SI	CAUCA	TIMBIO	2139B	26-12-17	27-12-17	28-12-17	VIRUS N.JERSEY	29-12-17	E.N. JERSEY	BOVINOS
662	SI	CORDOBA	LOS-CORDOBAS	0840D	27-12-17	28-12-17	29-12-17	VIRUS N.JERSEY	30-12-17	E.N. JERSEY	BOVINOS
663	SI	ANTIOQUIA	SAN-PEDRO-DE-URABA	0940D	18-12-17	28-12-17	29-12-17	VIRUS N.JERSEY	02-01-18	E.N. JERSEY	BOVINOS
664	SI	HUILA	CAMPOALEGRE	2042D	26-12-17	02-01-18	02-01-18	INSUFICIENTE	03-01-18	EN PROCESO	BOVINOS

ACTUALIZACION ENFERMEADES VESICULARES SEMANA 52 DE 2017:

Numero Episodio	Muestra Epitelial	Departamento	Municipio	Cuadrante	Inicio	Fecha de Notificación	Fecha de Visita	Resultado Laboratorio	Fecha Resultados	Diagnostico Final	Especie Afectada
357	SI	LA-GUAJIRA	RIOHACHA	0347D	02-08-17	08-08-17	09-08-17	VIRUS N.JERSEY	30-12-17	E.N. JERSEY	BOVINOS
659	SI	CORDOBA	MONTERIA	0841D	10-12-17	19-12-17	19-12-17	VIRUS N.JERSEY	28-12-17	E.N. JERSEY	PORCINOS
660	SI	CORDOBA	PLANETA-RICA	0941I	22-12-17	25-12-17	26-12-17	NEGATIVO	28-12-17	EN PROCESO	BOVINOS

OCURRENCIAS DE OTRAS ENFERMEADES DE DECLARACION OBLIGATORIA AÑO 2018:

SINDROME NEUROLOGICO:

Numero Episodio	Toma de Muestra	Departamento	Municipio	Cuadrante	Inicio	Fecha de Notificación	Fecha de Visita	Resultado Laboratorio	Fecha Resultados	Diagnostico Final	Especie Afectada
1	SI	SUCRE	SAN ONOFRE	0642Ga	01-01-18	02-01-18	02-01-18	PENDIENTE		EN PROCESO SN	BOVINA
3	SI	CASANARE	YOPAL	1548E	04-01-18	06-01-18	06-01-18	PENDIENTE		EN PROCESO SN	EQUINA

QUADRO RESPIRATORIO AVIAR:

Numero Episodio	Toma de Muestra	Departamento	Municipio	Cuadrante	Inicio	Fecha de Notificación	Fecha de Visita	Resultado Laboratorio	Fecha Resultados	Diagnostico Final	Especie Afectada
2	SI	VALLE	CANDELARIA-V	1940A	01-01-18	03-01-18	04-01-18	PENDIENTE		EN PROCESO CR	AVIAR

OCURRENCIAS DE OTRAS ENFERMEDADES DE DECLARACION OBLIGATORIA AÑO 2017:

SINDROME NEUROLOGICO:

Numero Episodio	Toma de Muestra	Departamento	Municipio	Cuadrante	Inicio	Fecha de Notificación	Fecha de Visita	Resultado Laboratorio	Fecha Resultados	Diagnostico Final	Especie Afectada
1084	SI	VICHADA	LA-PRIMAVERA	1452I	06-12-17	09-01-18	09-01-18	PENDIENTE		EN PROCESO SN	EQUINA

CUADRO RESPIRATORIO-SINDROME NEUROLOGICO AVIAR:

Numero Episodio	Toma de Muestra	Departamento	Municipio	Cuadrante	Inicio	Fecha de Notificación	Fecha de Visita	Resultado Laboratorio	Fecha Resultados	Diagnostico Final	Especie Afectada
1082	SI	RISARALDA	DOSQUEBRADAS	1641F	31-12-17	02-01-18	03-01-18	PENDIENTE		EN PROCESO CR - SN	AVIAR
1083	SI	ANTIOQUIA	RIONEGRO-An	1342G	18-12-17	06-01-18	07-01-18	PENDIENTE		EN PROCESO CR - SN	AVIAR

ACTUALIZACIONES DE OTRAS ENFERMEDADES DE DECLARACION OBLIGATORIA AÑO 2017:

SINDROME NEUROLOGICO:

Numero Episodio	Toma de Muestra	Departamento	Municipio	Cuadrante	Inicio	Fecha de Notificación	Fecha de Visita	Resultado Laboratorio	Fecha Resultados	Diagnostico Final	Especie Afectada
1071	SI	BOYACA	TUNUNGUÁ	1446G	13-12-17	21-12-17	21-12-17	EEE	28-12-17	ENCEFALITIS EQUINA DEL ESTE	EQUINA
958	SI	TOLIMA	COYAIMA	1842E	01-11-17	14-11-17	14-11-17	NEGATIVO RABIA EEV EEE	16-11-17	NEGATIVO RABIA EEV EEE	EQUINA
969	SI	NORTE-SANTANDER	CUCUTILLA	1047H	18-11-17	18-11-17	19-11-17	NEGATIVO RABIA EEV EEE	24-11-17	NEGATIVO RABIA EEV EEE	EQUINA
991	SI	CAUCA	PUERTO-TEJADA	1940D	21-11-17	25-11-17	26-11-17	NEGATIVO RABIA EEV EEE	01-12-17	NEGATIVO RABIA EEV EEE	EQUINA
995	SI	CUNDINAMARCA	CAJICA	1644C	25-11-17	27-11-17	27-11-17	NEGATIVO RABIA EEV EEE	29-11-17	NEGATIVO RABIA EEV EEE	EQUINA
914	SI	CUNDINAMARCA	NIMAIMA	1544G	20-10-17	23-10-17	23-10-17	NEGATIVO EEV EEE	03-11-17	NEGATIVO EEV EEE	EQUINA
1044	SI	ATLANTICO	SOLEDAD	0443Be	10-12-17	11-12-17	12-12-17	NEGATIVO EEV EEE	20-12-17	NEGATIVO EEV EEE	EQUINA
1078	SI	ARAUCA	TAME	1249I	18-12-17	21-12-17	21-12-17	NEGATIVO RABIA	04-01-18	EN PROCESO SN	BOVINA
1045	SI	CAUCA	MERCADERES	2238B	22-11-17	12-12-17	13-12-17	NEGATIVO RABIA EEV EEE	21-12-17	EN PROCESO SN	EQUINA
1065	SI	SUCRE	MAJAGUAL	0843H	16-12-17	19-12-17	19-12-17	NEGATIVO EEV EEE	28-12-17	EN PROCESO SN	EQUINA
1068	SI	QUINDIO	CIRCASIA	1641I	03-12-17	20-12-17	20-12-17	NEGATIVO EEV EEE	28-12-17	EN PROCESO SN	EQUINA

CUADRO SISTEMICO PORCINO:

Numero Episodio	Toma de Muestra	Departamento	Municipio	Cuadrante	Inicio	Fecha de Notificación	Fecha de Visita	Resultado Laboratorio	Fecha Resultados	Diagnostico Final	Especie Afectada
110	SI	NORTE-SANTANDER	OCANA	0946D	11-02-17	19-02-17	20-02-17	NEGATIVO PPC	24-02-17	NEGATIVO PPC	PORCINA
207	SI	NORTE-SANTANDER	ABREGO	0946H	15-03-17	16-03-17	16-03-17	NEGATIVO PPC	24-03-17	NEGATIVO PPC	PORCINA
349	SI	CAUCA	PUERTO-TEJADA	1940D	15-03-17	28-04-17	28-04-17	NEGATIVO PPC	08-05-17	NEGATIVO PPC	PORCINA
350	SI	CORDOBA	PLANETA-RICA	0941G	10-04-17	27-04-17	28-04-17	NEGATIVO PPC	08-05-17	NEGATIVO PPC	PORCINA
382	SI	CAUCA	INZA	2040I	04-05-17	08-05-17	09-05-17	NEGATIVO PPC	22-05-17	NEGATIVO PPC	PORCINA
405	SI	TOLIMA	HONDA	1543E	15-05-17	17-05-17	17-05-17	NEGATIVO PPC	22-05-17	NEGATIVO PPC	PORCINA
415	SI	CESAR	VALLEDUPAR	0546B	16-05-17	18-05-17	19-05-17	NEGATIVO PPC	30-05-17	NEGATIVO PPC	PORCINA
429	SI	CUNDINAMARCA	APULO	1643I	20-05-17	24-05-17	25-05-17	NEGATIVO PPC	12-06-17	NEGATIVO PPC	PORCINA

SINDROME NEUROLOGICO AVIAR:

Numero Episodio	Toma de Muestra	Departamento	Municipio	Cuadrante	Inicio	Fecha de Notificación	Fecha de Visita	Resultado Laboratorio	Fecha Resultados	Diagnostico Final	Especie Afectada
1050	SI	CUNDINAMARCA	FOMEQUE	1745A	12-12-17	14-12-17	14-12-17	NEG NEWCASTLE - INFLUENZA	04-01-18	NEG NEWCASTLE - INFLUENZA	AVIAR
1053	SI	CHOCO	ALTO-BAUDO	1438I	09-12-17	14-12-17	15-12-17	NEG NEWCASTLE - INFLUENZA	10-01-18	NEG NEWCASTLE - INFLUENZA	AVIAR
1054	SI	CHOCO	ALTO-BAUDO	1438I	02-11-17	14-12-17	15-12-17	NEG NEWCASTLE - INFLUENZA	10-01-18	NEG NEWCASTLE - INFLUENZA	AVIAR
1056	SI	CHOCO	ALTO-BAUDO	1438I	05-12-17	14-12-17	15-12-17	NEG NEWCASTLE - INFLUENZA	10-01-18	NEG NEWCASTLE - INFLUENZA	AVIAR

ACTUALIZACIONES DE OTRAS ENFERMEDADES DE DECLARACION OBLIGATORIA AÑO 2017 (CONTINUA):

SINDROME NEUROLOGICO AVIAR:

Numero Episodio	Toma de Muestra	Departamento	Municipio	Cuadrante	Inicio	Fecha de Notificación	Fecha de Visita	Resultado Laboratorio	Fecha Resultados	Diagnostico Final	Especie Afectada
1064	SI	CORDOBA	MONTERIA	0841E	17-12-17	19-12-17	19-12-17	NEG NEWCASTLE - INFLUENZA	10-01-18	NEG NEWCASTLE - INFLUENZA	AVIAR
1066	SI	CORDOBA	SAN-CARLOS-Co	0841H	17-12-17	19-12-17	19-12-17	NEG NEWCASTLE - INFLUENZA	10-01-18	NEG NEWCASTLE - INFLUENZA	AVIAR
1069	SI	RISARALDA	PEREIRA	1641A	23-11-17	20-12-17	20-12-17	NEG NEWCASTLE - INFLUENZA	10-01-18	NEG NEWCASTLE - INFLUENZA	AVIAR
1072	SI	ANTIOQUIA	ENVIGADO	1341F	01-12-17	21-12-17	21-12-17	NEG NEWCASTLE - INFLUENZA	10-01-18	NEG NEWCASTLE - INFLUENZA	AVIAR

Coordinaciones que no reportaron:

Caldas: Manizales

Norte de Santander: Cucuta

Oficinas que no reportaron:

Amazonas: Leticia

Cundinamarca: Caqueza, Choconta, Gacheta, Soacha, Tibaitata, Villeta, Yacopi, Zipaquirá

Boyaca: Cubara, Garagoa, Moniquira, Puerto Boyaca, Soata, Surbata

Cesar: Chiriguana

Bolivar: Mompox

La Guajira: Riohacha

Arauca: Arauca, Arauquita, Cravo Norte, Puerto Rondon, Saravena, Tame

Meta: Acacias, Puerto Gaitan

Casanare: Trinidad

Magdalena: Ariguani, El Banco, Fundación, Plato, Santa Ana

Risaralda: Belen de Umbria

Caldas: Manizales

Putumayo: Puerto Guzman

ALERTA EPIDEMIOLÓGICA BASADA EN INDICES ENDEMICOS

De acuerdo con los índices endémicos se relacionan epidemias y alertas de las enfermedades de declaración obligatoria.

ALERTA:

1. Se reporta alerta de **Estomatitis New Jersey** en el departamento de **Cauca**, afectando al municipio de **Timbio**.

EPIDEMIA:

1. Se reporta epidemia de **Estomatitis New Jersey** en el departamento de **Cordoba**, afectando los municipios de **Monteria y Los Córdoba**.

2. Se reporta epidemia de **Encefalitis Equina Del Este** en el departamento de **Boyacá**.

Recomendaciones Sanitarias para Encefalitis Equina del Este:

- ✓ Activar sensores para que notifiquen a los funcionarios del Instituto si hay presencia de uno o más signos característicos compatibles con cuadro neurológico en equinos, asnales y mulares.
- ✓ Para reducir la presencia de zancudos (vectores) se sugiere: fumigar y eliminar las aguas estancadas.
- ✓ Se recomienda realizar acciones de seguimiento con el acompañamiento de las entidades territoriales de salud.

**TIEMPO TRANSCURRIDO SIN FOCOS DE FIEBRE AFTOSA
LAPSO EN MESES**

SEMANA 1 (DEL 1 AL 6 DE ENERO DE 2018)

Elaboración: 6 de Enero de 2018

DEPARTAMENTO	MESES SIN BROTE
NORTE-SANTANDER	5,8
CUNDINAMARCA	6,6
ARAUCA	6,9
NARINO	101,4
PUTUMAYO	184,6
CASANARE	198,3
CAUCA	199,7
BOYACA	203,0
VALLE	205,4
BOLIVAR	206,3
ANTIOQUIA	208,8
HUILA	213,5
CAQUETA	214,5
RISARALDA	224,3
MAGDALENA	229,7
SUCRE	230,4
META	231,4
CESAR	243,6
SANTANDER	247,5
QUINDIO	247,9
CORDOBA	248,5
TOLIMA	250,6
LA-GUAJIRA	262,9
ATLANTICO	264,1
GUAINIA	269,7
CALDAS	278,1
VICHADA	280,7
GUAVIARE	301,8
VAUPES	350,0
CHOCO	398,8

CUADRO COMPARATIVO DE OCURRENCIA DE ENFERMEDADES VESICULARES

SEMANA 1 DEL 1 AL 6 DE ENERO DE 2018 (DATOS PRELIMINARES)

DEPARTAMENTOS	NOTIFICACIONES		FIEBRE AFTOSA		AFTOSA TIPO "A"		AFTOSA TIPO "O"		@ NEGATIVO A FIEBRE AFTOSA		ESTOMATITIS INDIANA		ESTOMATITIS NEW JERSEY		ESTOMATITIS VESICULAR		ECTIMA CONTAGIOSO	
	2018	2017	2018	2017	2018	2017	2018	2017	2018	2017	2018	2017	2018	2017	2018	2017	2018	2017
	AMAZONAS																	
ANTIOQUIA																		
ARAUCA		1												1				
ATLANTICO																		
BOLIVAR																		
BOYACA																		
CALDAS																		
CAQUETA																		
CASANARE																		
CAUCA																		
CESAR		2										1		1				
CHOCO																		
CORDOBA		1												1				
CUNDINAMARCA																		
DISTRITO CAPITAL																		
GUAINIA																		
GUAVIARE																		
HUILA																		
LA GUAJIRA																		
MAGDALENA		1												1				
META																		
NARIÑO																		
N SANTANDER																		
PUTUMAYO																		
QUINDIO																		
RISARALDA																		
SAN ANDRES																		
SANTANDER																		
SUCRE																		
TOLIMA																		
VALLE																		
VAUPES																		
VICHADA																		
TOTAL	0	5	0	0	0	0	0	0	0	0	0	1	0	4	0	0	0	0

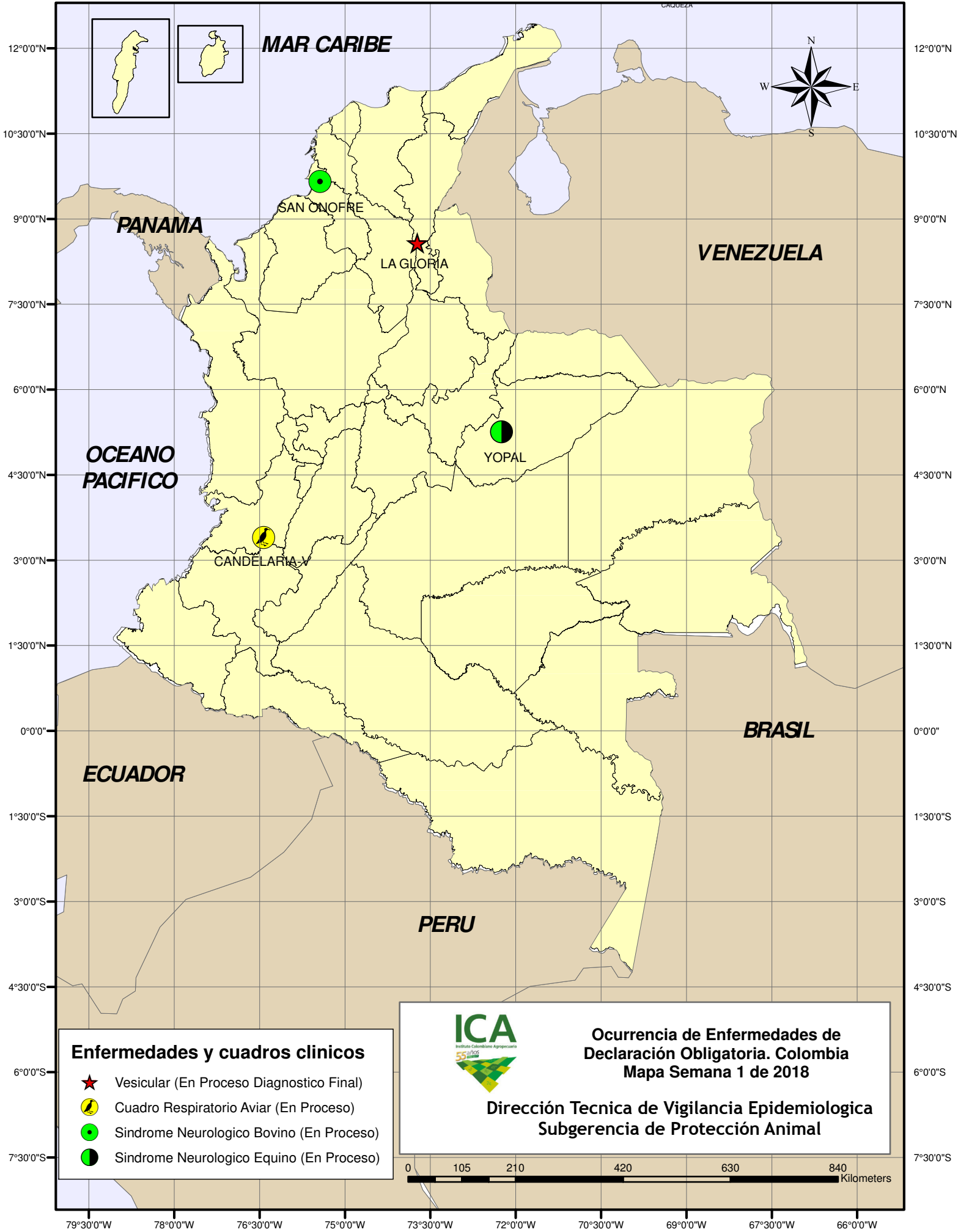
CUADRO COMPARATIVO DE RABIA Y ENCEFALITIS EQUINAS
SEMANA 1 DEL 1 AL 6 DE ENERO DE 2018 (DATOS PRELIMINARES)

DEPARTAMENTOS	SINDROME NEUROLOGICO																										
	NOTIFICADOS		RABIA		RABIA EEE		NEGATIVO A RABIA EEB		NEGATIVO A RABIA		EEE		EEV		EEV Y EEE		NEGATIVO EEV		NEGATIVO EEE		NEGATIVO RABIA EEV		NEG EEV-EEE		NEGATIVO RABIA EEV-EEE		
	2018	2017	2018	2017	2018	2017	2018	2017	2018	2017	2018	2017	2018	2017	2018	2017	2018	2017	2018	2017	2018	2017	2018	2017	2018	2017	
AMAZONAS																											
ANTIOQUIA		1		1																							
ARAUCA		4								2	2																
ATLANTICO																											
BOLIVAR																											
BOYACA		1								1																	
CALDAS		1																									1
CAQUETA																											
CASANARE	1	3						1	2																		
CAUCA																											
CESAR		3		1																					2		
CHOCO																											
CORDOBA																											
CUNDINAMARCA																											
DISTRITO CAPITAL																											
GUAINIA																											
GUAVIARE		1						1																			
HUILA																											
LA GUAJIRA																											
MAGDALENA		3		1					1																		1
META		1						1																			
NARIÑO																											
N.SANTANDER		1		1																							
PUTUMAYO																											
QUINDIO		1						1																			
RISARALDA		1							1																		
SAN ANDRES																											
SANTANDER																											
SUCRE	1																										
TOLIMA																											
VALLE																											
VAUPES																											
VICHADA		2		1					1																		
TOTAL	2	23	0	5	0	0	0	4	0	8	0	2	0	0	0	0	0	0	0	0	0	0	0	0	2	0	2

**CUADRO COMPARATIVO DE TUBERCULOSIS BRUCELOSIS
SEMANA 1 DEL 1 AL 6 DE ENERO DE 2018 (DATOS PRELIMINARES)**

DEPARTAMENTO	PATOLOGIA GRANULOMATOSA INTERNA						CUADRO REPRODUCTIVO					
	NOTIFICADOS		TUBERCULOSIS		NEGATIVO TUBERCULOSIS		NOTIFICADOS		BRUCELOSIS		NEGATIVO BRUCELOSIS	
	2018	2017	2018	2017	2018	2017	2018	2017	2018	2017	2018	2017
AMAZONAS												
ANTIOQUIA		5		3		2		4		2		2
ARAUCA												
ATLANTICO												
BOLIVAR												
BOYACA		4		3		1						
CALDAS								1				1
CAQUETA												
CASANARE		1				1						
CAUCA								1		1		
CESAR												
CHOCO												
CORDOBA												
CUNDINAMARCA		7		5		2						
DISTRITO CAPITAL												
GUAINIA												
GUAVIARE												
HUILA												
LA GUAJIRA												
MAGDALENA								1				1
META												
NARIÑO		1				1						
N.SANTANDER												
PUTUMAYO												
QUINDIO												
RISARALDA												
SAN ANDRES												
SANTANDER												
SUCRE												
TOLIMA								1				1
VALLE								3		3		
VAUPES												
VICHADA												
TOTAL	0	18	0	11	0	7	0	11	0	6	0	5

79°30'0"W 78°0'0"W 76°30'0"W 75°0'0"W 73°30'0"W 72°0'0"W 70°30'0"W 69°0'0"W 67°30'0"W 66°0'0"W




Enfermedades y cuadros clinicos

- ★ Vesicular (En Proceso Diagnostico Final)
- 🐦 Cuadro Respiratorio Aviar (En Proceso)
- Síndrome Neurológico Bovino (En Proceso)
- Síndrome Neurológico Equino (En Proceso)



**Ocurrencia de Enfermedades de
Declaración Obligatoria. Colombia
Mapa Semana 1 de 2018**

**Dirección Técnica de Vigilancia Epidemiológica
Subgerencia de Protección Animal**



79°30'0"W 78°0'0"W 76°30'0"W 75°0'0"W 73°30'0"W 72°0'0"W 70°30'0"W 69°0'0"W 67°30'0"W 66°0'0"W

CUADRO COMPARATIVO DE OCURRENCIA DE ENFERMEDADES VESICULARES

SEMANA 52 DEL 24 AL 31 DE DICIEMBRE DE 2017 (DATOS PRELIMINARES)

DEPARTAMENTOS	NOTIFICACIONES		FIEBRE AFTOSA		AFTOSA TIPO "A"		AFTOSA TIPO "O"		@ NEGATIVO A FIEBRE AFTOSA		ESTOMATITIS INDIANA		ESTOMATITIS NEW JERSEY		ESTOMATITIS VESICULAR		ECTIMA CONTAGIOSO	
	2017	2016	2017	2016	2017	2016	2017	2016	2017	2016	2017	2016	2017	2016	2017	2016	2017	2016
	AMAZONAS																	
ANTIOQUIA	50	62							6	4	6	16	35	42				
ARAUCA	12	16					1		1	3	1		9	13				
ATLANTICO	4	8								1	2	3		4				
BOLIVAR	2	6										2	2	3				1
BOYACA	3	7							1	1	1		1	6				
CALDAS	8	11							2	3		1	6	7				
CAQUETA	3	3								1			1	2				
CASANARE	1	2											1	2				
CAUCA	88	6							18		1		58	6				
CESAR	50	35							8	5	15	8	14	22				
CHOCO																		
CORDOBA	27	14							4			2	19	12	1			
CUNDINAMARCA	26	17					3		11	7			9	10				
DISTRITO CAPITAL	1								1									
GUAINIA																		
GUAVIARE																		
HUILA	23	20							3	6		3	18	11				
LA GUAJIRA	54	5							2	2	35		8	3	2		1	
MAGDALENA	16	10							2		4	6	5	4	1			
META	1																	
NARIÑO	59	2							6				50	2				
N SANTANDER	27	27					3		6	3	1	1	12	22		1		
PUTUMAYO	2	8							1	1			1	7				
QUINDIO	6	5							2	4			4	1				
RISARALDA	9	2							4				5	2				
SAN ANDRES																		
SANTANDER	64	29							23	8	2	3	32	18			1	
SUCRE	3	4							1		1			4				
TOLIMA	22	6							3			2	9	4				
VALLE	57	16							14	3		2	41	11				
VAUPES																		
VICHADA																		
TOTAL	618	321	0	0	0	0	7	0	119	52	69	49	340	218	4	1	2	1

CUADRO COMPARATIVO DE RABIA Y ENCEFALITIS EQUINAS
SEMANA 52 DEL 24 AL 31 DE DICIEMBRE DE 2017 (DATOS PRELIMINARES)

DEPARTAMENTOS	SINDROME NEUROLOGICO																										
	NOTIFICADOS		RABIA		RABIA EEE		NEGATIVO A RABIA EEB		NEGATIVO A RABIA		EEE		EEV		EEV Y EEE		NEGATIVO EEV		NEGATIVO EEE		NEGATIVO RABIA EEV		NEG EEV-EEE		NEGATIVO RABIA EEV-EEE		
	2017	2016	2017	2016	2017	2016	2017	2016	2017	2016	2017	2016	2017	2016	2017	2016	2017	2016	2017	2016	2017	2016	2017	2016	2017	2016	
AMAZONAS																											
ANTIOQUIA	20	26	8					3	1	3	7	3	1											2	12	1	4
ARAUCA	22	21	2	4				2	5	11	8	2												1		3	4
ATLANTICO	3	2						1		1														1	1		1
BOLIVAR	14	8	5	3				3	1	3	1	1													3		
BOYACA	6	11		6				1		4	5	1															
CALDAS	1	4							1		1														1	1	1
CAQUETA	13	18	6	4				4	7	1	5	1													1		1
CASANARE	32	124	11	4				5	13	6	9		57											6	27	3	12
CAUCA	27	21	11	1				1		4	3		2		1									4	9	5	5
CESAR	48	79	11	15				7	13	15	9				15									10	21	5	4
CHOCO	5	5		1				1	1	1	2	1													1	1	
CORDOBA	19	41	3	17				3	5	6	9	1	2	2	1									2	5		2
CUNDINAMARCA	6	9								2	3													2	5	2	1
DISTRITO CAPITAL																											
GUAINIA		3		1								2															
GUAVIARE	4	5						1	2	2	2	1															
HUILA		1									1																
LA GUAJIRA		3							1																	2	
MAGDALENA	52	54	24	23		1	7	5	13	10	2		1	2									1	11	3	1	
META	24	49		3			3	16	16	17	2	2		2									2	7	1	1	
NARIÑO	9	13		3			3	5	2	1													1	2	3	2	
N.SANTANDER	31	75	13	34			4	8	11	20														2	3	7	
PUTUMAYO	23	10	12	4			3	1	5	4																3	1
QUINDIO	12	7					4	3	3														2		2	4	
RISARALDA	1	3								1															2		1
SAN ANDRES																											
SANTANDER	7	11					1	1	5	2		1		1					1					2		2	
SUCRE	34	15	18	6				2	3	3			1										3	3			
TOLIMA	5	7		2				1	2	1															1	3	2
VALLE	7	12					1	4	2	1													3	4	1	3	
VAUPES	1	1								1															1		
VICHADA	15	9	5				1		2	5	2								2				3	1	1		
TOTAL	441	647	129	131	0	1	59	96	125	131	17	65	4	22	0	0	0	0	0	0	3	0	0	43	124	41	59

**CUADRO COMPARATIVO DE NEWCASTLE Y SALMONELOSIS AVIAR
SEMANA 52 DEL 24 AL 31 DE DICIEMBRE DE 2017 (DATOS PRELIMINARES)**

DEPARTAMENTOS	SINDROME NEUROLOGICO CUADRO RESPIRATORIO						CUADRO DIARREICO					
	NOTIFICADOS		NEWCASTLE ALTA VIRULENCIA		NEGATIVO A NEWCASTLE/INFLUENZA		NOTIFICADOS		SALMONELOSIS		NEGATIVO SALMONELOSIS	
	2017	2016	2017	2016	2017	2016	2017	2016	2017	2016	2017	2016
AMAZONAS	2		1		1							
ANTIOQUIA	14	10		4	13	6						
ARAUCA	4	3			4	3						
ATLANTICO	17	12		2	16	10						
BOLIVAR	5				5							
BOYACA		15		4		11	1					
CALDAS	8	5			6	5	1	1			1	1
CAQUETA	5	8			5	6						
CASANARE	4	11		2	4	8						
CAUCA	12	12			12	10						
CESAR	5	7			5	6						
CHOCO	5	2			4	2						
CORDOBA	12	13	1	1	11	11						
CUNDINAMARCA	37	40	7	8	30	30	2	3		1	2	2
DISTRITO CAPITAL												
GUAINIA	2	3			2	3						
GUAVIARE	1	14		5	1	8						
HUILA	4	11			3	10						
LA GUAJIRA	7	3			5	3						
MAGDALENA	4	2			4	2						
META	14	23	2	3	12	20						
NARIÑO	9	1			9	1						
N.SANTANDER	9	16	2	2	7	14						
PUTUMAYO	5	6			5	5						
QUINDIO	4	4		1	3	3						
RISARALDA	6	6			5	6						
SAN ANDRES												
SANTANDER	30	33	1	2	26	31	3	4	1		2	4
SUCRE	4	12		5	4	7	2				2	
TOLIMA	8	10			8	10						
VALLE	21	13			21	13						
VAUPES	9	2	2	1	5	1						
VICHADA	2	2			2	2		1				1
TOTAL	269	299	16	40	238	247	9	9	1	1	7	8

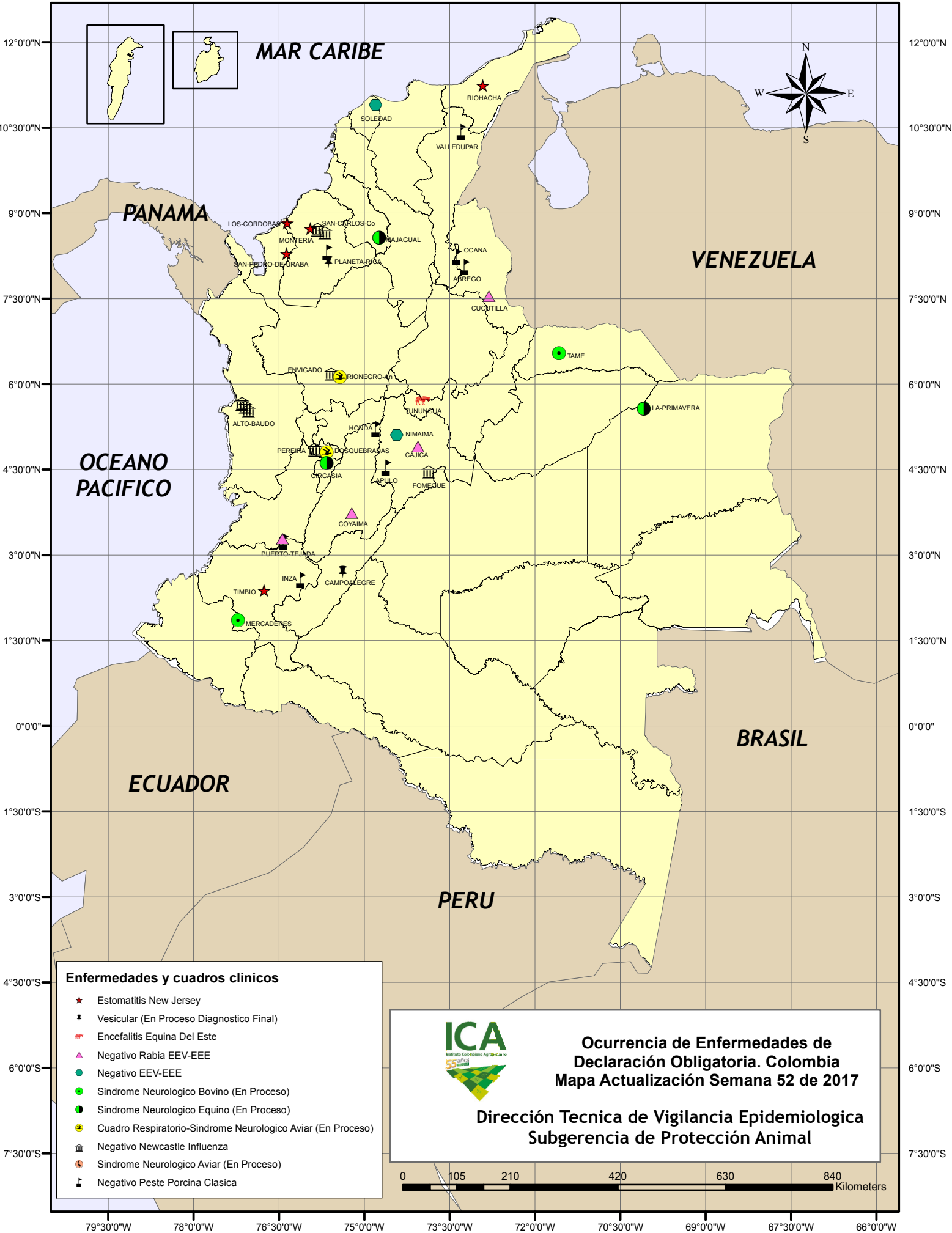
CUADRO COMPARATIVO DE PESTE PORCINA CLASICA
SEMANA 52 DEL 24 AL 31 DE DICIEMBRE DE 2017 (DATOS PRELIMINARES)

DEPARTAMENTOS	CUADRO SISTEMICO PORCINO					
	NOTIFICADOS		PESTE PORCINA CLASICA		NEGATIVO A PPC	
	2017	2016	2017	2016	2017	2016
AMAZONAS						
ANTIOQUIA	6	5			3	5
ARAUCA	1	2				2
ATLANTICO	13	12	5	4		8
BOLIVAR	5	9		4	1	5
BOYACA	5	5			2	5
CALDAS	3	4				4
CAQUETA	4	1				1
CASANARE	2	9				9
CAUCA	7	8			2	8
CESAR	22	13	1	1	3	12
CHOCO	3				1	
CORDOBA	13	65		10	6	55
CUNDINAMARCA	7	11			2	11
DISTRITO CAPITAL		1				1
GUAINIA						
GUAVIARE		2				2
HUILA	6	7			1	7
LA GUAJIRA	1	3		1		2
MAGDALENA	15	14	1	5	1	9
META	4	9			1	9
NARIÑO	27	22			1	22
N.SANTANDER	29	35		3	5	32
PUTUMAYO	8	6			2	6
QUINDIO		5				5
RISARALDA		3				3
SAN ANDRES						
SANTANDER	14	28			3	28
SUCRE	9	13	1		4	13
TOLIMA	8	9			1	9
VALLE	3	7				7
VAUPES						
VICHADA		1				1
TOTAL	215	309	8	28	39	281

**CUADRO COMPARATIVO DE TUBERCULOSIS BRUCELOSIS
SEMANA 52 DEL 24 AL 31 DE DICIEMBRE DE 2017 (DATOS PRELIMINARES)**

DEPARTAMENTO	PATOLOGIA GRANULOMATOSA INTERNA						CUADRO REPRODUCTIVO					
	NOTIFICADOS		TUBERCULOSIS		NEGATIVO TUBERCULOSIS		NOTIFICADOS		BRUCELOSIS		NEGATIVO BRUCELOSIS	
	2017	2016	2017	2016	2017	2016	2017	2016	2017	2016	2017	2016
AMAZONAS		1		1								
ANTIOQUIA	9	6	5	3	3	3	7	1	2		5	1
ARAUCA		1				1						
ATLANTICO	1		1									
BOLIVAR		1				1	2		1			
BOYACA	15	11	7	7	3	4						
CALDAS							2	1		1	2	
CAQUETA	1				1		1				1	
CASANARE	1				1							
CAUCA							6	5	3	3	3	2
CESAR	2						3	1			2	1
CHOCO												
CORDOBA	8	1	5		1	1						
CUNDINAMARCA	27	28	11	14	6	14		1		1		
DISTRITO CAPITAL		1				1						
GUAINIA												
GUAVIARE												
HUILA												
LA GUAJIRA	1						1	2			1	2
MAGDALENA							3	1			3	1
META	1				1		1	1				1
NARIÑO	3	1		1	1							
N.SANTANDER												
PUTUMAYO		1				1	4				4	
QUINDIO	4	2	1	2								
RISARALDA							1	1	1	1		
SAN ANDRES												
SANTANDER		2				2	1	1			1	1
SUCRE												
TOLIMA							4				4	
VALLE							13	9	11	9	2	
VAUPES												
VICHADA							1	1				1
TOTAL	73	56	30	28	17	28	50	25	18	15	28	10

79°30'0"W 78°0'0"W 76°30'0"W 75°0'0"W 73°30'0"W 72°0'0"W 70°30'0"W 69°0'0"W 67°30'0"W 66°0'0"W



MAR CARIBE

PANAMA

VENEZUELA

OCEANO PACIFICO

ECUADOR

PERU

BRASIL

Enfermedades y cuadros clínicos

- ★ Estomatitis New Jersey
- ✂ Vesicular (En Proceso Diagnostico Final)
- 🔴 Encefalitis Equina Del Este
- ▲ Negativo Rabia EEV-EEE
- Negativo EEV-EEE
- Síndrome Neurológico Bovino (En Proceso)
- Síndrome Neurológico Equino (En Proceso)
- 🟡 Cuadro Respiratorio-Síndrome Neurológico Aviar (En Proceso)
- 🏠 Negativo Newcastle Influenza
- 🟠 Síndrome Neurológico Aviar (En Proceso)
- 🏠 Negativo Peste Porcina Clásica



**Ocurriencia de Enfermedades de
Declaración Obligatoria. Colombia
Mapa Actualización Semana 52 de 2017**

**Dirección Técnica de Vigilancia Epidemiológica
Subgerencia de Protección Animal**

0 105 210 420 630 840 Kilometers

79°30'0"W 78°0'0"W 76°30'0"W 75°0'0"W 73°30'0"W 72°0'0"W 70°30'0"W 69°0'0"W 67°30'0"W 66°0'0"W