



BOLETIN EPIDEMIOLOGICO SEMANAL DE ALERTAS PARA ACCION INMEDIATA
Semana 19 (del 6 al 12 de Mayo de 2018) - COLOMBIA 2018
DIRECCION TECNICA DE VIGILANCIA EPIDEMIOLOGICA

SEMANA 19
DE 2018

Elaborado el 18 de Mayo de 2018

Porcentaje de Notificación: 94 %

ENFERMEADES VESICULARES AÑO 2018:

Numero Episodio	Muestra Epitelial	Departamento	Municipio	Cuadrante	Inicio	Fecha de Notificación	Fecha de Visita	Resultado Laboratorio	Fecha Resultados	Diagnostico Final	Especie Afectada
104	NO	VALLE DEL CAUCA	CANDELARIA V	1940A	14-04-18	08-05-18	08-05-18			EN PROCESO	PORCINA
105	SI	LA_GUAJIRA	ALBANIA LG	0347I	25-04-18	07-05-18	08-05-18	NEGATIVO	10-05-18	EN PROCESO	BOVINA
106	SI	SANTANDER	CHARALÁ	1346F	03-05-18	08-05-18	09-05-18	VIRUS N.JERSEY	11-05-18	E.N. JERSEY	BOVINA
107	SI	SANTANDER	CHARALÁ	1346F	05-05-18	08-05-18	09-05-18	VIRUS N.JERSEY	11-05-18	E.N. JERSEY	BOVINA
108	SI	QUINDÍO	PIJAO	1741B	09-05-18	10-05-18	10-05-18	VIRUS N.JERSEY	11-05-18	E.N. JERSEY	BOVINA
109	SI	CAUCA	PIENDAMÓ	2039F	06-05-18	10-05-18	10-05-18	VIRUS INDIANA	11-05-18	E. INDIANA	BOVINA
110	SI	SANTANDER	CHARALÁ	1346F	07-05-18	11-05-18	11-05-18	VIRUS N.JERSEY	12-05-18	E.N. JERSEY	BOVINA
111	SI	CAUCA	CAJIBÍO	2039H	06-05-18	10-05-18	11-05-18	VIRUS INDIANA	12-05-18	E. INDIANA	BOVINA

ACTUALIZACION ENFERMEADES VESICULARES SEMANA 52 DE 2017:

Numero Episodio	Muestra Epitelial	Departamento	Municipio	Cuadrante	Inicio	Fecha de Notificación	Fecha de Visita	Resultado Laboratorio	Fecha Resultados	Diagnostico Final	Especie Afectada
630	SI	CESAR	SAN-DIEGO	0546H	16-11-17	20-11-17	20-11-17	NEGATIVO	05-01-18	NEGATIVO FIEBRE AFTOSA	BOVINA
637	SI	LA_GUAJIRA	FONSECA	0447A	14-11-17	24-11-17	25-11-17	NEGATIVO	13-02-18	NEGATIVO FIEBRE AFTOSA	BOVINA

OCURRENCIAS DE OTRAS ENFERMEADES DE DECLARACION OBLIGATORIA AÑO 2018:

SINDROME NEUROLOGICO:

Numero Episodio	Toma de Muestra	Departamento	Municipio	Cuadrante	Inicio	Fecha de Notificación	Fecha de Visita	Resultado Laboratorio	Fecha Resultados	Diagnostico Final	Especie Afectada
420	SI	SUCRE	BUENAVISTA Su	0742F	05-05-18	07-05-18	08-05-18	PENDIENTE		EN PROCESO SN	BOVINA
431	SI	CAQUETÁ	EL DONCELLO	2242E	02-05-18	08-05-18	09-05-18	PENDIENTE		EN PROCESO SN	BOVINA
437	SI	CALDAS	AGUADAS CI	1442G	08-05-18	11-05-18	11-05-18	PENDIENTE		EN PROCESO SN	BOVINA
429	SI	CHOCÓ	UNGUÍA	0938I	08-05-18	08-05-18	08-05-18	PENDIENTE		EN PROCESO SN	EQUINA

CUADRO REPRODUCTIVO:

Numero Episodio	Toma de Muestra	Departamento	Municipio	Cuadrante	Inicio	Fecha de Notificación	Fecha de Visita	Resultado Laboratorio	Fecha Resultados	Diagnostico Final	Especie Afectada
422	SI	VALLE DEL CAUCA	ULLOA	1641E	20-04-18	07-05-18	08-05-18	PENDIENTE		EN PROCESO REP	BOVINA

OCURRENCIAS DE OTRAS ENFERMEDADES DE DECLARACION OBLIGATORIA AÑO 2018 (CONTINUA):

CUADRO REPRODUCTIVO:

Numero Episodio	Toma de Muestra	Departamento	Municipio	Cuadrante	Inicio	Fecha de Notificación	Fecha de Visita	Resultado Laboratorio	Fecha Resultados	Diagnostico Final	Especie Afectada
436	SI	BOLÍVAR	EL GUAMO	0543Gf	30-03-18	09-05-18	10-05-18	PENDIENTE		EN PROCESO REP	BOVINA

PATOLOGIA GRANULOAMTOSA:

Numero Episodio	Toma de Muestra	Departamento	Municipio	Cuadrante	Inicio	Fecha de Notificación	Fecha de Visita	Resultado Laboratorio	Fecha Resultados	Diagnostico Final	Especie Afectada
434	SI	CUNDINAMARCA	ZIPAQUIRÁ	1544I	04-01-18	10-05-18	10-05-18	PENDIENTE		EN PROCESO PG	BOVINA
438	SI	CUNDINAMARCA	ZIPAQUIRÁ	1544I	02-01-18	12-05-18	12-05-18	PENDIENTE		EN PROCESO PG	BOVINA

CUADRO SISTEMICO PORCINO:

Numero Episodio	Toma de Muestra	Departamento	Municipio	Cuadrante	Inicio	Fecha de Notificación	Fecha de Visita	Resultado Laboratorio	Fecha Resultados	Diagnostico Final	Especie Afectada
424	SI	NORTE_SANTANDER	TIBÚ	0847H	10-03-18	08-05-18	09-05-18	PENDIENTE		EN PROCESO CS	PORCINO
425	SI	HUILA	AIPE	1942D	07-05-18	09-05-18	09-05-18	PENDIENTE		EN PROCESO CS	PORCINO
426	SI	RISARALDA	LA_CELIA	1540I	05-05-18	08-05-18	09-05-18	PENDIENTE		EN PROCESO CS	PORCINO
427	SI	NORTE_SANTANDER	TOLEDO_NS	1148D	29-04-18	08-05-18	09-05-18	PENDIENTE		EN PROCESO CS	PORCINO
433	SI	VALLE	JAMUNDÍ	1939F	01-05-18	09-05-18	10-05-18	PENDIENTE		EN PROCESO CS	PORCINO
435	SI	CESAR	SAN_MARTÍN_Ce	0946G	03-05-18	08-05-18	09-05-18	PENDIENTE		EN PROCESO CS	PORCINO
439	SI	META	LA_MACARENA	1845B	09-05-18	13-05-18	14-05-18	PENDIENTE		EN PROCESO CS	PORCINO

CUADRO RESPIRATORIO AVIAR:

Numero Episodio	Toma de Muestra	Departamento	Municipio	Cuadrante	Inicio	Fecha de Notificación	Fecha de Visita	Resultado Laboratorio	Fecha Resultados	Diagnostico Final	Especie Afectada
421	SI	CUNDINAMARCA	PACHO	1544E	08-03-18	08-05-18	09-05-18	PENDIENTE		EN PROCESO CR	AVIAR
428	SI	NARIÑO	BUESACO	2338F	24-04-18	08-05-18	09-05-18	PENDIENTE		EN PROCESO CR	AVIAR
430	SI	SUCRE	LOS PALMITOS	0742B	24-04-18	08-05-18	09-05-18	PENDIENTE		EN PROCESO CR	AVIAR
432	SI	VALLE	SAN_PEDRO_V	1840B	01-05-18	09-05-18	10-05-18	PENDIENTE		EN PROCESO CR	AVIAR
423	SI	LA_GUAJIRA	RIOHACHA	0246I	08-05-18	09-05-18	09-05-18	PENDIENTE		EN PROCESO SN	AVIAR

ACTUALIZACIONES DE OTRAS ENFERMEDADES DE DECLARACION OBLIGATORIA AÑO 2018:

SINDROME NEUROLOGICO:

Numero Episodio	Toma de Muestra	Departamento	Municipio	Cuadrante	Inicio	Fecha de Notificación	Fecha de Visita	Resultado Laboratorio	Fecha Resultados	Diagnostico Final	Especie Afectada
407	SI	CESAR	BECERRIL	0646B	29-04-18	02-05-18	03-05-18	RABIA	09-05-18	RABIA	BOVINA
415	SI	SUCRE	MORROA	0742H	27-04-18	06-05-18	06-05-18	RABIA	09-05-18	RABIA	BOVINA
417	SI	MAGDALENA	SANTA ANA	0644Hg	03-05-18	06-05-18	07-05-18	RABIA	15-05-18	RABIA	BOVINA
279	SI	VALLE_DEL_CAUCA	TRUJILLO	1740E	24-03-18	02-04-18	03-04-18	NEGATIVO RABIA	05-04-18	NEGATIVO RABIA	BOVINA
395	SI	CAQUETÁ	PUERTO RICO Cq	2142H	27-04-18	29-04-18	30-04-18	NEGATIVO RABIA	07-05-18	NEGATIVO RABIA	BOVINA
349	SI	CESAR	VALLEDUPAR	0546B	22-03-18	17-04-18	18-04-18	NEGATIVO RABIA	26-04-18	NEGATIVO RABIA	OVINA
405	SI	META	VILLAVICENCIO	1745H	22-04-18	03-05-18	03-05-18	NEGATIVO RABIA	08-05-18	NEGATIVO RABIA	OVINA
352	SI	META	VISTAHERMOSA	1945H	05-04-18	19-04-18	19-04-18	NEGATIVO RABIA EEB	24-04-18	NEGATIVO RABIA EEB	BOVINA
362	SI	CAQUETÁ	PUERTO RICO Cq	2142H	08-03-18	19-04-18	20-04-18	NEGATIVO RABIA EEB	27-04-18	NEGATIVO RABIA EEB	BOVINA
371	SI	SUCRE	TOLÚ VIEJO	0742A	22-04-18	25-04-18	25-04-18	NEGATIVO RABIA EEB	27-04-18	NEGATIVO RABIA EEB	BOVINA

ACTUALIZACIONES DE OTRAS ENFERMEDADES DE DECLARACION OBLIGATORIA AÑO 2018 (CONTINUA):

SINDROME NEUROLOGICO:

Numero Episodio	Toma de Muestra	Departamento	Municipio	Cuadrante	Inicio	Fecha de Notificación	Fecha de Visita	Resultado Laboratorio	Fecha Resultados	Diagnostico Final	Especie Afectada
273	SI	VICHADA	PUERTO CARREÑO	1357F	31-03-18	02-04-18	02-04-18	NEGATIVO EEV EEE	12-04-18	NEGATIVO EEV EEE	EQUINA
318	SI	CESAR	LA JAGUA DE IBIRICO	0646G	31-03-18	10-04-18	11-04-18	NEGATIVO EEV EEE	27-04-18	NEGATIVO EEV EEE	EQUINA
338	SI	META	PUERTO RICO Me	2046I	14-04-18	16-04-18	17-04-18	NEGATIVO EEV EEE	27-04-18	NEGATIVO EEV EEE	EQUINA
339	SI	BOLÍVAR	TURBACO	0542Dc	16-04-18	16-04-18	17-04-18	NEGATIVO EEV EEE	27-04-18	NEGATIVO EEV EEE	EQUINA
367	SI	VICHADA	PUERTO CARREÑO	1357F	16-04-18	23-04-18	23-04-18	NEGATIVO EEV EEE	04-05-18	NEGATIVO EEV EEE	EQUINA
389	SI	META	CASTILLA LA NUEVA	1846D	08-04-18	28-04-18	29-04-18	NEGATIVO RABIA	10-05-18	EN PROCESO SN	BOVINA
410	SI	META	CASTILLA LA NUEVA	1845F	12-04-18	03-05-18	03-05-18	NEGATIVO RABIA	10-05-18	EN PROCESO SN	BOVINA
413	SI	META	CABUYARO	1747E	01-05-18	03-05-18	04-05-18	NEGATIVO RABIA	10-05-18	EN PROCESO SN	BOVINA
418	SI	QUINDÍO	MONTENEGRO	1641H	01-05-18	07-05-18	07-05-18	NEGATIVO RABIA	10-05-18	EN PROCESO SN	BOVINA
373	SI	CÓRDOBA	PLANETA RICA	0941C	20-04-18	25-04-18	25-04-18	NEGATIVO EEV EEE	10-05-18	EN PROCESO SN	EQUINA
400	SI	CESAR	BECCERRIL	0646D	02-05-18	02-05-18	02-05-18	NEGATIVO EEV EEE	10-05-18	EN PROCESO SN	EQUINA
414	SI	QUINDÍO	LA TEBAIDA	1741A	21-04-18	04-05-18	05-05-18	NEGATIVO RABIA EEV EEE	09-05-18	EN PROCESO SN	EQUINA

CUADRO SISTEMICO PORCINO:

Numero Episodio	Toma de Muestra	Departamento	Municipio	Cuadrante	Inicio	Fecha de Notificación	Fecha de Visita	Resultado Laboratorio	Fecha Resultados	Diagnostico Final	Especie Afectada
66	SI	CAUCA	INZÁ	2140C	02-02-18	05-02-18	06-02-18	NEGATIVO PPC	21-02-18	EN PROCESO CS	PORCINO
231	SI	CAUCA	CALOTO	1940G	09-03-18	15-03-18	15-03-18	NEGATIVO PPC	24-04-18	EN PROCESO CS	PORCINO
267	SI	HUILA	NEIVA	2042C	08-03-18	28-03-18	28-03-18	NEGATIVO PPC	11-04-18	EN PROCESO CS	PORCINO
348	SI	RISARALDA	SANTA_ROSA_DE_CABAL	1641A	07-04-18	18-04-18	18-04-18	NEGATIVO PPC	26-04-18	EN PROCESO CS	PORCINO
382	SI	CASANARE	TAURAMENA	1547H	25-04-18	27-04-18	27-04-18	NEGATIVO PPC	09-05-18	EN PROCESO CS	PORCINO
406	SI	CESAR	PAILITAS	0845C	30-04-18	02-05-18	02-05-18	NEGATIVO PPC	09-05-18	EN PROCESO CS	PORCINO
411	SI	ANTIOQUIA	VALDIVIA	1142D	28-03-18	02-05-18	03-05-18	PENDIENTE		EN PROCESO CS	PORCINO
419	SI	SANTANDER	EL_CARMEN_DE_CHUCURI	1245I	01-05-18	07-05-18	08-05-18	PENDIENTE		EN PROCESO CS	PORCINO
328	SI	VALLE	PALMIRA	1840H	11-04-18	15-04-18	15-04-18	NEGATIVO PPC	02-05-18	EN PROCESO CS-D	PORCINO
255	SI	VALLE	CALI	1939C	25-03-18	26-03-18	26-03-18	NEGATIVO PPC	11-04-18	EN PROCESO CS-N	PORCINO
337	SI	CUNDINAMARCA	GUACHETÁ	1545B	13-04-18	16-04-18	17-04-18	NEGATIVO PPC	26-04-18	EN PROCESO CS-N	PORCINO
416	SI	CESAR	BECCERRIL	0646E	05-05-18	05-05-18	06-05-18	PENDIENTE		EN PROCESO CS-N	PORCINO
334	SI	BOYACA	GARAGOA	1546G	11-04-18	14-04-18	15-04-18	NEGATIVO PPC	26-04-18	EN PROCESO CS-RES	PORCINO
16	SI	MAGDALENA	SANTA_ANA	0743C	04-01-18	16-01-18	17-01-18	NEGATIVO PPC	30-01-18	NEGATIVO PPC	PORCINO
24	SI	TOLIMA	IBAGUÉ	1742A	16-01-18	23-01-18	23-01-18	NEGATIVO PPC	30-01-18	NEGATIVO PPC	PORCINO
44	SI	SANTANDER	SAN_ANDRÉS_Sa	1247D	22-01-18	28-01-18	29-01-18	NEGATIVO PPC	05-02-18	NEGATIVO PPC	PORCINO
51	SI	TOLIMA	SANTA_ISABEL	1642E	22-01-18	30-01-18	31-01-18	NEGATIVO PPC	05-02-18	NEGATIVO PPC	PORCINO
94	SI	TOLIMA	ANZOÁTEGUI	1642H	07-02-18	14-02-18	15-02-18	NEGATIVO PPC	28-02-18	NEGATIVO PPC	PORCINO
99	SI	CASANARE	YOPAL	1548H	26-01-18	14-02-18	15-02-18	NEGATIVO PPC	06-03-18	NEGATIVO PPC	PORCINO
102	SI	TOLIMA	RONCESVALLES	1741I	11-02-18	14-02-18	15-02-18	NEGATIVO PPC	28-02-18	NEGATIVO PPC	PORCINO
202	SI	CESAR	CHIMICHAGUA	0745H	23-02-18	09-03-18	09-03-18	NEGATIVO PPC	26-03-18	NEGATIVO PPC	PORCINO
270	SI	ATLÁNTICO	CANDELARIA_At	0543A	21-03-18	26-03-18	27-03-18	NEGATIVO PPC	06-04-18	NEGATIVO PPC	PORCINO
280	SI	BOYACA	TOCA	1446H	29-03-18	02-04-18	03-04-18	NEGATIVO PPC	26-04-18	NEGATIVO PPC	PORCINO
285	SI	CESAR	GAMARRA	0945B	03-03-18	03-04-18	04-04-18	NEGATIVO PPC	11-04-18	NEGATIVO PPC	PORCINO
294	SI	QUINDIO	FILANDIA	1641E	05-03-18	05-04-18	05-04-18	NEGATIVO PPC	11-04-18	NEGATIVO PPC	PORCINO
300	SI	CÓRDOBA	SAN_ANTERO	0841D	09-03-18	07-04-18	08-04-18	NEGATIVO PPC	12-04-18	NEGATIVO PPC	PORCINO
307	SI	PUTUMAYO	PUERTO_ASÍS	2240G	25-03-18	09-04-18	09-04-18	NEGATIVO PPC	26-04-18	NEGATIVO PPC	PORCINO
322	SI	HUILA	PITALITO	2240E	30-03-18	12-04-18	13-04-18	NEGATIVO PPC	02-05-18	NEGATIVO PPC	PORCINO
323	SI	HUILA	SUAZA	2241A	11-04-18	12-04-18	13-04-18	NEGATIVO PPC	02-05-18	NEGATIVO PPC	PORCINO
325	SI	BOYACA	SOATÁ	1347E	10-04-18	11-04-18	12-04-18	NEGATIVO PPC	19-04-18	NEGATIVO PPC	PORCINO
346	SI	CÓRDOBA	MONTERÍA	0941E	05-04-18	17-04-18	18-04-18	NEGATIVO PPC	26-04-18	NEGATIVO PPC	PORCINO
358	SI	SUCRE	SAN_ONOFRE	0642A	14-04-18	21-04-18	22-04-18	NEGATIVO PPC	02-05-18	NEGATIVO PPC	PORCINO

ACTUALIZACIONES DE OTRAS ENFERMEDADES DE DECLARACION OBLIGATORIA AÑO 2018 (CONTINUA):

CUADRO SISTEMICO PORCINO:

Numero Episodio	Toma de Muestra	Departamento	Municipio	Cuadrante	Inicio	Fecha de Notificación	Fecha de Visita	Resultado Laboratorio	Fecha Resultados	Diagnostico Final	Especie Afectada
363	SI	CORDOBA	SAN JOSÉ DE URÉ	1041F	18-04-18	22-04-18	23-04-18	NEGATIVO PPC	02-05-18	NEGATIVO PPC	PORCINO
368	SI	META	PUERTO GAITÁN	1748F	17-04-18	20-04-18	22-04-18	NEGATIVO PPC	02-05-18	NEGATIVO PPC	PORCINO
370	SI	CASANARE	MANÍ	1649D	21-04-18	23-04-18	24-04-18	NEGATIVO PPC	02-05-18	NEGATIVO PPC	PORCINO
378	SI	ATLÁNTICO	SABANALARGA_At	0443G	26-04-18	26-04-18	26-04-18	NEGATIVO PPC	02-05-18	NEGATIVO PPC	PORCINO
379	SI	VAUPES	MITÚ	2352E	23-04-18	26-04-18	26-04-18	NEGATIVO PPC	07-05-18	NEGATIVO PPC	PORCINO
384	SI	ATLÁNTICO	LURUACO	0442la	24-04-18	27-04-18	27-04-18	NEGATIVO PPC	02-05-18	NEGATIVO PPC	PORCINO
391	SI	HUILA	VILLAVIEJA	1942E	14-04-18	01-05-18	01-05-18	NEGATIVO PPC	07-05-18	NEGATIVO PPC	PORCINO
396	SI	SUCRE	SAN BENITO ABAD	0743G	21-04-18	30-04-18	01-05-18	NEGATIVO PPC	07-05-18	NEGATIVO PPC	PORCINO
401	SI	ATLÁNTICO	PALMAR DE VARELA	0443H	30-04-18	02-05-18	03-05-18	NEGATIVO PPC	09-05-18	NEGATIVO PPC	PORCINO
402	SI	CESAR	CURUMANÍ	0746D	23-04-18	02-05-18	02-05-18	NEGATIVO PPC	09-05-18	NEGATIVO PPC	PORCINO
403	SI	CESAR	CURUMANÍ	0745F	25-04-18	02-05-18	03-05-18	NEGATIVO PPC	09-05-18	NEGATIVO PPC	PORCINO

SINDROME NEUROLOGICO AVIAR:

Numero Episodio	Toma de Muestra	Departamento	Municipio	Cuadrante	Inicio	Fecha de Notificación	Fecha de Visita	Resultado Laboratorio	Fecha Resultados	Diagnostico Final	Especie Afectada
393	SI	TOLIMA	IBAGUÉ	1742B	11-04-18	01-05-18	01-05-18	NEWCASTLE ALTA VIRULENCIA	11-05-18	NEWCASTLE ALTA VIRULENCIA	AVIAR
347	SI	CUNDINAMARCA	FÓMEQUE	1745A	10-04-18	17-04-18	18-04-18	NEWCASTLE BAJA VIRULENCIA	09-05-18	NEWCASTLE BAJA VIRULENCIA	AVIAR
386	SI	VALLE	YOTOCO	1840A	23-04-18	28-04-18	28-04-18	NEWCASTLE BAJA VIRULENCIA	09-05-18	NEWCASTLE BAJA VIRULENCIA	AVIAR
357	SI	ANTIOQUIA	GIRARDOTA	1342A	16-04-18	20-04-18	21-04-18	NEG NEWCASTLE - INFLUENZA	11-05-18	NEG NEWCASTLE - INFLUENZA	AVIAR
383	SI	NORTE SANTANDER	OCAÑA	0646D	20-04-18	26-04-18	27-04-18	NEG NEWCASTLE - INFLUENZA	11-05-18	NEG NEWCASTLE - INFLUENZA	AVIAR
388	SI	CUNDINAMARCA	CÁQUEZA	1745A	19-04-18	28-04-18	29-04-18	NEG NEWCASTLE - INFLUENZA	11-05-18	NEG NEWCASTLE - INFLUENZA	AVIAR

Oficinas que no reportaron:

Cundinamarca: Choconta, La Mesa, Tabio

Choco: Acandí

Antioquia: Puerto Berrio, Santa Rosa de Osos

Arauca: Arauca, Arauquita, Cravo Norte, Saravena

Norte de Santander: Cucuta

ALERTA EPIDEMIOLÓGICA BASADA EN INDICES ENDEMICOS

De acuerdo con los índices endémicos se relacionan epidemias y alertas de las enfermedades de declaración obligatoria.

ALERTA:

1. Se reporta alerta de **Rabia Silvestre** en el departamento de **Cesar**.
2. Se reporta alerta de **Rabia Silvestre** en el departamento de **Magdalena**.

EPIDEMIA:

1. Se reporta epidemia de **Estomatitis Indiana** en el departamento de **Cauca** afectando los municipios de **Piendamó y Cajibío**.
2. Se reporta epidemia de **Estomatitis New Jersey** en el departamento de **Quindío** afectando el municipio de **Pijao**.
3. Se reporta epidemia de **Estomatitis New Jersey** en el departamento de **Santander** afectando el municipio de **Charalá**.

ALERTA EPIDEMIOLÓGICA BASADA EN INDICES ENDEMICOS (CONTINUA)

4. Se reporta epidemia de **Rabia Silvestre** en el departamento de **Sucre**.

5. Se reporta epidemia de **Newcastle** en el departamento de **Tolima** afectando al municipio de **Ibagué**.

• Por presencia de **Estomatitis New Jersey** en el municipio de **Charala – Santander** se realizó el análisis de los flujos de movilización animal y se emite la alerta epidemiológica número 2 del año 2018 para los municipios de:

- ✓ Coromoro, Encino, Floridablanca, San Gi, Simacota, Socorro, Villa San Jose en el departamento de Santander.

Atención: Este municipio ya había tenido presencia de la enfermedad en las semana epidemiológica número 13, por lo tanto se les recomienda a los municipios tomar medidas sanitarias necesarias para evitar la presencia de la enfermedad.

• Por presencia de **Estomatitis Indiana** en el municipio de **Piendamó – Cauca** se realizó el análisis de los flujos de movilización animal y se emite la alerta epidemiológica número 1 del año 2018 para el municipio de:

- ✓ Popayán en el departamento del Cauca.

• Por presencia de **Estomatitis Indiana** en el municipio de **Cajibío – Cauca** se realizó el análisis de los flujos de movilización animal y se emite la alerta epidemiológica número 1 del año 2018 para los municipios de:

- ✓ Patía, Popayán en el departamento del Cauca.
- ✓ El Cerrito en el departamento de Valle del Cauca.

• Por presencia de **Estomatitis New Jersey** en el municipio de **Pijao – Quindío** se realizó el análisis de los flujos de movilización animal y se emite la alerta epidemiológica número 1 del año 2018 para los municipios de:

- ✓ Armenia en el departamento de Quindío.
- ✓ Caicedona en el departamento de Valle del Cauca.

Recomendaciones Sanitarias para Estomatitis New Jersey - Estomatitis Indiana:

- ✓ Fumigar y eliminar las aguas estancadas para reducir la presencia de zancudos (vectores).
- ✓ Bañar el ganado para reducir la presencia de moscas.
- ✓ Activar sensores para que notifiquen a los funcionarios del Instituto si hay presencia de algún signo clínico compatible con la enfermedad.
- ✓ Reforzar los protocolos de desinfección en el caso que se realicen concentraciones de animales.

Recomendaciones Sanitarias para Enfermedad de Newcastle:

- ✓ Alertar a sensores y funcionarios ICA si se detecta la presencia de signos compatibles con la enfermedad.
- ✓ Reforzar medidas de bioseguridad y control de plagas en los predios.
- ✓ Evitar el contacto con aves cuyo estado sanitario se desconoce.
- ✓ Control de visitantes y maquinaria.
- ✓ Realizar el adecuado tratamiento y disposición de la gallinaza.

**TIEMPO TRANSCURRIDO SIN FOCOS DE FIEBRE AFTOSA
LAPSO EN MESES**

SEMANA 19 (DEL 6 AL 12 DE MAYO DE 2018)

Elaboración: 12 de Mayo de 2018

DEPARTAMENTO	MESES SIN BROTE
NORTE-SANTANDER	9,9
CUNDINAMARCA	10,7
ARAUCA	11,0
NARINO	105,6
PUTUMAYO	188,7
CASANARE	202,4
CAUCA	203,9
BOYACA	207,2
VALLE	209,5
BOLIVAR	210,5
ANTIOQUIA	212,9
HUILA	217,7
CAQUETA	218,7
RISARALDA	228,4
MAGDALENA	233,8
SUCRE	234,6
META	235,6
CESAR	247,8
SANTANDER	251,6
QUINDIO	252,1
CORDOBA	252,7
TOLIMA	254,7
LA-GUAJIRA	267,1
ATLANTICO	268,3
GUAINIA	273,8
CALDAS	282,3
VICHADA	284,8
GUAVIARE	306,0
VAUPES	354,1
CHOCO	403,0

CUADRO COMPARATIVO DE OCURRENCIA DE ENFERMEDADES VESICULARES

SEMANA 19 DEL 6 AL 12 DE MAYO DE 2018 (DATOS PRELIMINARES)

DEPARTAMENTOS	NOTIFICACIONES		FIEBRE AFTOSA		AFTOSA TIPO "A"		AFTOSA TIPO "O"		@ NEGATIVO A FIEBRE AFTOSA		ESTOMATITIS INDIANA		ESTOMATITIS NEW JERSEY		ESTOMATITIS VESICULAR		ECTIMA CONTAGIOSO	
	2018	2017	2018	2017	2018	2017	2018	2017	2018	2017	2018	2017	2018	2017	2018	2017	2018	2017
	AMAZONAS																	
ANTIOQUIA	16	6							2		1	1	11	5				
ARAUCA	1	2											2					
ATLANTICO																		
BOLIVAR		1											1					
BOYACA	2												1					
CALDAS		3								1			2					
CAQUETA	1	1											1					
CASANARE	1								1									
CAUCA	14	9							4	3	2		5	6				
CESAR	5	6								1		2	4	3				
CHOCO																		
CORDOBA	3	3									1		1	2		1		
CUNDINAMARCA	6	1							1				5	1				
DISTRITO CAPITAL		1								1								
GUAINIA																		
GUAVIARE																		
HUILA	7	2							1	1	4		1	1				
LA GUAJIRA	4	1							2									1
MAGDALENA	1	7										4		2		1		
META	1								1									
NARIÑO	4												2					
N SANTANDER	4	4								1			3	3				
PUTUMAYO	1	1											1	1				
QUINDIO	3	4											2	4				
RISARALDA	1	4								1			1	3				
SAN ANDRES																		
SANTANDER	14	12								8			12	4				
SUCRE																		
TOLIMA	9	3							1	1			7	2				
VALLE	6	5							2	3			2	2				
VAUPES																		
VICHADA	1																	
TOTAL	105	76	0	0	0	0	0	0	15	21	8	7	58	45	0	2	0	1

CUADRO COMPARATIVO DE RABIA Y ENCEFALITIS EQUINAS
SEMANA 19 DEL 6 AL 12 DE MAYO DE 2018 (DATOS PRELIMINARES)

DEPARTAMENTOS	SINDROME NEUROLOGICO																																
	NOTIFICADOS		RABIA		RABIA EEE		NEGATIVO A RABIA EEB		NEGATIVO A RABIA		EEE		EEV		EEV Y EEE		NEGATIVO EEV		NEGATIVO EEE		NEGATIVO RABIA EEV		NEG EEV-EEE		NEGATIVO RABIA EEV-EEE								
	2018	2017	2018	2017	2018	2017	2018	2017	2018	2017	2018	2017	2018	2017	2018	2017	2018	2017	2018	2017	2018	2017	2018	2017	2018	2017	2018	2017					
AMAZONAS																																	
ANTIOQUIA	7	4	2	1				1	2	1															1	1	1						
ARAUCA	6	13	1	2				1		3	7		2													1	1	1					
ATLANTICO	1																																
BOLIVAR	1	5		1					2				1													1							
BOYACA	3	4						1		1	4															1							
CALDAS	2	1																									1	1					
CAQUETA	7	5	1	2				3	1	2	1		1																				
CASANARE	10	17	2	7					3	5	3															1	2	2					
CAUCA	4	10	1	2				1		1	2															1	3	3					
CESAR	17	16	7	4						2	5															5	5	1	2				
CHOCO	2	2							1		1															1							
CORDOBA	7	7		1				1	1	4	3				1											1	1						
CUNDINAMARCA	2	3								1	2															1	1						
DISTRITO CAPITAL																																	
GUAINIA																																	
GUAVIARE	3	2						1	1			1	1																				
HUILA																																	
LA GUAJIRA																																	
MAGDALENA	8	23	4	15				1	3		4															1		1					
META	11	10						3	2	3	5	1	2													1	1						
NARIÑO	2	2							1																			1	1				
N.SANTANDER	3	16		10					2	1	4																						
PUTUMAYO	8	12	2	8					1	5	1																		2				
QUINDIO	4	5							2	1	1																	1	2				
RISARALDA	1	1									1																						
SAN ANDRES																																	
SANTANDER	3	3							1	1	2															1							
SUCRE	19	4	13	3				1		2	1																	1					
TOLIMA	1	2								1																			2				
VALLE	3	4								1																1	3	1	1				
VAUPES		1									1																						
VICHADA	14	7	6	3				1		2	1		1													3	2	1					
TOTAL	149	179	39	59	0	0	14	22	38	50	2	8	0	1	0	0	0	0	0	0	0	0	0	0	0	0	0	0	0	18	20	11	18

**CUADRO COMPARATIVO DE NEWCASTLE Y SALMONELOSIS AVIAR
SEMANA 19 DEL 6 AL 12 DE MAYO DE 2018 (DATOS PRELIMINARES)**

DEPARTAMENTOS	SINDROME NEUROLOGICO CUADRO RESPIRATORIO						CUADRO DIARREICO					
	NOTIFICADOS		NEWCASTLE ALTA VIRULENCIA		NEGATIVO A NEWCASTLE/INFLUENZA		NOTIFICADOS		SALMONELOSIS		NEGATIVO SALMONELOSIS	
	2018	2017	2018	2017	2018	2017	2018	2017	2018	2017	2018	2017
AMAZONAS												
ANTIOQUIA	5	5			5	5						
ARAUCA	2				2							
ATLANTICO	1	7			1	7						
BOLIVAR		2				2						
BOYACA	5		1		4							
CALDAS		1				1						
CAQUETA		3				3						
CASANARE	3	3			3	3						
CAUCA	6	3			5	3						
CESAR	1	1				1						
CHOCO	1	1			1							
CORDOBA	13	2			10	2						
CUNDINAMARCA	30	4	3	1	24	3		2				2
DISTRITO CAPITAL	1				1							
GUAINIA		1				1						
GUAVIARE	2											
HUILA	7	1	1		6	1						
LA GUAJIRA	2	1			1	1						
MAGDALENA		1				1						
META	3	2			3	2						
NARIÑO	2	2			1	2						
N.SANTANDER	9				7							
PUTUMAYO		1				1						
QUINDIO	1	3			1	2						
RISARALDA		2				2	1					
SAN ANDRES												
SANTANDER	10	13			1	12		1		1		
SUCRE	3	1				1						
TOLIMA	8	5	2		3	5						
VALLE	8	8			5	8						
VAUPES	1				1							
VICHADA	1	1			1	1						
TOTAL	125	74	7	1	86	70	1	3	0	1	0	2

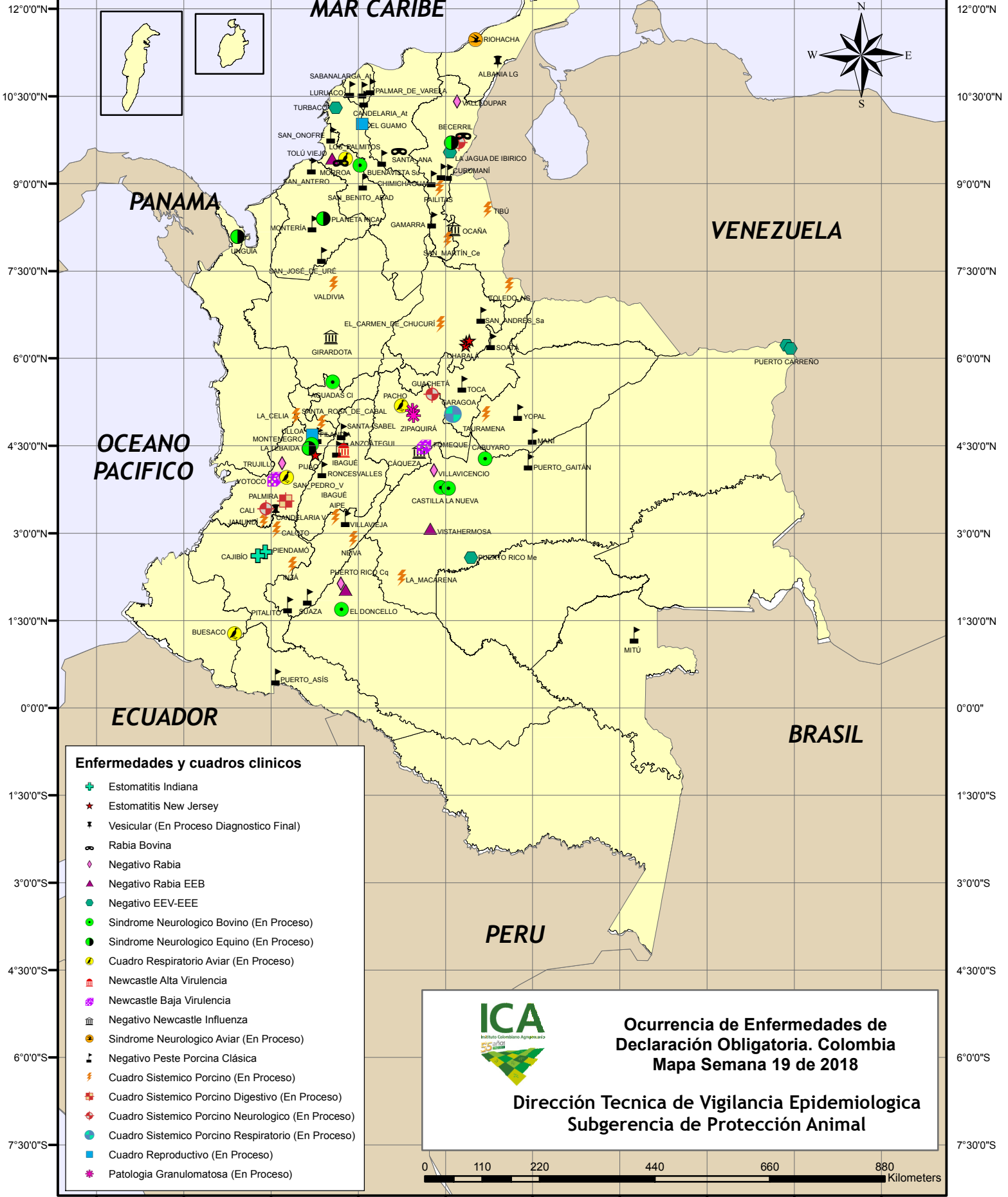
CUADRO COMPARATIVO DE PESTE PORCINA CLASICA
SEMANA 19 DEL 6 AL 12 DE MAYO DE 2018 (DATOS PRELIMINARES)

DEPARTAMENTOS	CUADRO SISTEMICO PORCINO					
	NOTIFICADOS		PESTE PORCINA CLASICA		NEGATIVO A PPC	
	2018	2017	2018	2017	2018	2017
AMAZONAS						
ANTIOQUIA	2	4			1	4
ARAUCA	1				1	
ATLANTICO	6	4		3	6	1
BOLIVAR						
BOYACA	3	4			2	4
CALDAS						
CAQUETA		1				1
CASANARE	4	2			2	2
CAUCA	2	3				3
CESAR	16	7			12	7
CHOCO	1	2				2
CORDOBA	3	9			3	9
CUNDINAMARCA	2	3				3
DISTRITO CAPITAL						
GUAINIA						
GUAVIARE						
HUILA	9	1			5	1
LA GUAJIRA	1				1	
MAGDALENA	6	4			6	4
META	3	1			2	1
NARIÑO	3	11			3	11
N.SANTANDER	9	14			6	14
PUTUMAYO	2	3			1	3
QUINDIO	2				1	
RISARALDA	2					
SAN ANDRES						
SANTANDER	9	9			5	9
SUCRE	2	4			2	4
TOLIMA	6	3			6	3
VALLE	7	2			3	2
VAUPES	1				1	
VICHADA						
TOTAL	102	91	0	3	69	88


**CUADRO COMPARATIVO DE TUBERCULOSIS BRUCELOSIS
SEMANA 19 DEL 6 AL 12 DE MAYO DE 2018 (DATOS PRELIMINARES)**

DEPARTAMENTO	PATOLOGIA GRANULOMATOSA INTERNA						CUADRO REPRODUCTIVO					
	NOTIFICADOS		TUBERCULOSIS		NEGATIVO TUBERCULOSIS		NOTIFICADOS		BRUCELOSIS		NEGATIVO BRUCELOSIS	
	2018	2017	2018	2017	2018	2017	2018	2017	2018	2017	2018	2017
AMAZONAS												
ANTIOQUIA	3	6		3		3	2	6	1	2		4
ARAUCA												
ATLANTICO	2	1		1								
BOLIVAR							1					
BOYACA		6		3		3						
CALDAS								2				2
CAQUETA		1				1						
CASANARE		1				1						
CAUCA							3	5	2	3		2
CESAR							2	1			2	1
CHOCO												
CORDOBA	1	5		4		1						
CUNDINAMARCA	14	12	5	6		6						
DISTRITO CAPITAL												
GUAINIA												
GUAVIARE												
HUILA												
LA GUAJIRA												
MAGDALENA								3				3
META		1				1						
NARIÑO		1				1						
N.SANTANDER												
PUTUMAYO							1	4			1	4
QUINDIO		1		1								
RISARALDA								1		1		
SAN ANDRES												
SANTANDER	4		1					1				1
SUCRE	1		1									
TOLIMA								3				3
VALLE							7	10	3	10	2	
VAUPES												
VICHADA												
TOTAL	25	35	7	18	0	17	16	36	6	16	5	20

79°30'0"W 78°0'0"W 76°30'0"W 75°0'0"W 73°30'0"W 72°0'0"W 70°30'0"W 69°0'0"W 67°30'0"W 66°0'0"W




- Enfermedades y cuadros clínicos**
- Estomatitis Indiana
 - Estomatitis New Jersey
 - Vesicular (En Proceso Diagnostico Final)
 - Rabia Bovina
 - Negativo Rabia
 - Negativo Rabia EEB
 - Negativo EEV-EEE
 - Síndrome Neurológico Bovino (En Proceso)
 - Síndrome Neurológico Equino (En Proceso)
 - Cuadro Respiratorio Aviar (En Proceso)
 - Newcastle Alta Virulencia
 - Newcastle Baja Virulencia
 - Negativo Newcastle Influenza
 - Síndrome Neurológico Aviar (En Proceso)
 - Negativo Peste Porcina Clásica
 - Cuadro Sistémico Porcino (En Proceso)
 - Cuadro Sistémico Porcino Digestivo (En Proceso)
 - Cuadro Sistémico Porcino Neurológico (En Proceso)
 - Cuadro Sistémico Porcino Respiratorio (En Proceso)
 - Cuadro Reproductivo (En Proceso)
 - Patología Granulomatosa (En Proceso)



**Ocurrencia de Enfermedades de
Declaración Obligatoria. Colombia
Mapa Semana 19 de 2018**

**Dirección Técnica de Vigilancia Epidemiológica
Subgerencia de Protección Animal**



79°30'0"W 78°0'0"W 76°30'0"W 75°0'0"W 73°30'0"W 72°0'0"W 70°30'0"W 69°0'0"W 67°30'0"W 66°0'0"W

CUADRO COMPARATIVO DE OCURRENCIA DE ENFERMEDADES VESICULARES

SEMANA 52 DEL 24 AL 31 DE DICIEMBRE DE 2017 (DATOS PRELIMINARES)

DEPARTAMENTOS	NOTIFICACIONES		FIEBRE AFTOSA		AFTOSA TIPO "A"		AFTOSA TIPO "O"		@ NEGATIVO A FIEBRE AFTOSA		ESTOMATITIS INDIANA		ESTOMATITIS NEW JERSEY		ESTOMATITIS VESICULAR		ECTIMA CONTAGIOSO	
	2017	2016	2017	2016	2017	2016	2017	2016	2017	2016	2017	2016	2017	2016	2017	2016	2017	2016
	AMAZONAS																	
ANTIOQUIA	50	62							9	4	6	16	35	42				
ARAUCA	12	16					1		1	3	1		9	13				
ATLANTICO	4	8							2	1	2	3		4				
BOLIVAR	2	6									2		2	3				1
BOYACA	3	7							1	1	1		1	6				
CALDAS	8	11							2	3		1	6	7				
CAQUETA	3	3							2	1			1	2				
CASANARE	1	2											1	2				
CAUCA	88	6							29		1		58	6				
CESAR	50	35							21	5	15	8	14	22				
CHOCO																		
CORDOBA	27	14							7			2	19	12	1			
CUNDINAMARCA	26	17					3		14	7			9	10				
DISTRITO CAPITAL	1								1									
GUAINIA																		
GUAVIARE																		
HUILA	23	20							5	6		3	18	11				
LA GUAJIRA	54	5							8	2	35		8	3	2		1	
MAGDALENA	16	10							6		4	6	5	4	1			
META	1								1									
NARIÑO	59	2							9				50	2				
N SANTANDER	27	27					3		11	3	1	1	12	22		1		
PUTUMAYO	2	8							1	1			1	7				
QUINDIO	6	5							2	4			4	1				
RISARALDA	9	2							4				5	2				
SAN ANDRES																		
SANTANDER	64	29							29	8	2	3	32	18			1	
SUCRE	3	4							2		1			4				
TOLIMA	22	6							13			2	9	4				
VALLE	57	16							16	3		2	41	11				
VAUPES																		
VICHADA																		
TOTAL	618	321	0	0	0	0	7	0	196	52	69	49	340	218	4	1	2	1

CUADRO COMPARATIVO DE RABIA Y ENCEFALITIS EQUINAS

SEMANA 52 DEL 24 AL 31 DE DICIEMBRE DE 2017 (DATOS PRELIMINARES)

DEPARTAMENTOS	SINDROME NEUROLOGICO																															
	NOTIFICADOS		RABIA		RABIA EEE		NEGATIVO A RABIA EEB		NEGATIVO A RABIA		EEE		EEV		EEV Y EEE		NEGATIVO EEV		NEGATIVO EEE		NEGATIVO RABIA EEV		NEG EEV-EEE		NEGATIVO RABIA EEV-EEE							
	2017	2016	2017	2016	2017	2016	2017	2016	2017	2016	2017	2016	2017	2016	2017	2016	2017	2016	2017	2016	2017	2016	2017	2016	2017	2016						
AMAZONAS																																
ANTIOQUIA	22	26	9					3	1	3	7	3	1	1											2	12	1	4				
ARAUCA	22	21	2	4				2	5	12	8	2													1		3	4				
ATLANTICO	3	2						1		1															1	1		1				
BOLIVAR	14	8	5	3				3	1	3	1	1														3						
BOYACA	6	11		6				1		4	5	1																				
CALDAS	1	4							1		1															1	1	1				
CAQUETA	13	18	6	4				4	7	1	5	1														1		1				
CASANARE	32	124	11	4				5	13	7	9		57												6	27	3	12				
CAUCA	27	21	11	1				1		5	3		2		1										4	9	6	5				
CESAR	48	79	11	15				7	13	15	9				15										10	21	5	4				
CHOCO	5	5		1				1	1	1	2	1														1	1					
CORDOBA	19	41	3	17				4	5	7	9	1	2	2	1										2	5		2				
CUNDINAMARCA	6	9								2	3														2	5	2	1				
DISTRITO CAPITAL																																
GUAINIA		3		1								2																				
GUAVIARE	4	5						1	2	2	2	1																				
HUILA		1									1																					
LA GUAJIRA		3							1																		2					
MAGDALENA	52	54	24	23		1		7	5	13	10	2		1	2										1	11	3	1				
META	24	49		3				3	16	16	17	2	2		2										2	7	1	1				
NARIÑO	9	13		3				3	5	2	1														1	2	3	2				
N.SANTANDER	31	75	13	34				4	8	11	20															2	3	7				
PUTUMAYO	24	10	12	4				3	1	6	4																3	1				
QUINDIO	12	7						4	3	3															3		2	4				
RISARALDA	1	3								1																2			1			
SAN ANDRES																																
SANTANDER	7	11						1	1	5	2		1		1					1					1	2		2				
SUCRE	35	15	22	6					2	3	3			1											5	3						
TOLIMA	5	7		2					1	2	1																1	3	2			
VALLE	7	12						1	4	2	1														3	4	1	3				
VAUPES	1	1								1																	1					
VICHADA	15	9	5		1			1		2	5	2								2					3	1	1					
TOTAL	445	647	134	131	1	1	60	96	130	131	17	65	5	22	0	0	0	0	0	0	0	0	0	0	3	0	0	47	124	42	59	

**CUADRO COMPARATIVO DE NEWCASTLE Y SALMONELOSIS AVIAR
SEMANA 52 DEL 24 AL 31 DE DICIEMBRE DE 2017 (DATOS PRELIMINARES)**

DEPARTAMENTOS	SINDROME NEUROLOGICO CUADRO RESPIRATORIO						CUADRO DIARREICO					
	NOTIFICADOS		NEWCASTLE ALTA VIRULENCIA		NEGATIVO A NEWCASTLE/INFLUENZA		NOTIFICADOS		SALMONELOSIS		NEGATIVO SALMONELOSIS	
	2017	2016	2017	2016	2017	2016	2017	2016	2017	2016	2017	2016
AMAZONAS	2		1		1							
ANTIOQUIA	14	10		4	14	6						
ARAUCA	4	3			4	3						
ATLANTICO	17	12		2	16	10						
BOLIVAR	5				5							
BOYACA	1	15		4	1	11	1				1	
CALDAS	8	5			6	5	1	1			1	1
CAQUETA	5	8			5	6						
CASANARE	4	11		2	4	8						
CAUCA	12	12			12	10						
CESAR	5	7			5	6						
CHOCO	5	2			4	2						
CORDOBA	12	13	1	1	11	11						
CUNDINAMARCA	42	40	7	8	35	30	2	3		1	2	2
DISTRITO CAPITAL												
GUAINIA	2	3			2	3						
GUAVIARE	1	14		5	1	8						
HUILA	4	11			3	10						
LA GUAJIRA	7	3			6	3						
MAGDALENA	4	2			4	2						
META	14	23	2	3	12	20						
NARIÑO	9	1			9	1						
N.SANTANDER	9	16	2	2	7	14						
PUTUMAYO	5	6			5	5						
QUINDIO	4	4		1	3	3						
RISARALDA	6	6			6	6						
SAN ANDRES												
SANTANDER	30	33	1	2	26	31	3	4	1		2	4
SUCRE	4	12		5	4	7	2				2	
TOLIMA	8	10			8	10						
VALLE	21	13			21	13						
VAUPES	9	2	2	1	7	1						
VICHADA	2	2			2	2		1				1
TOTAL	275	299	16	40	249	247	9	9	1	1	8	8

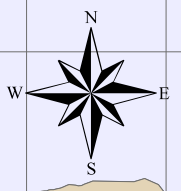
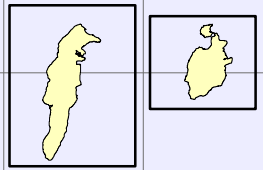
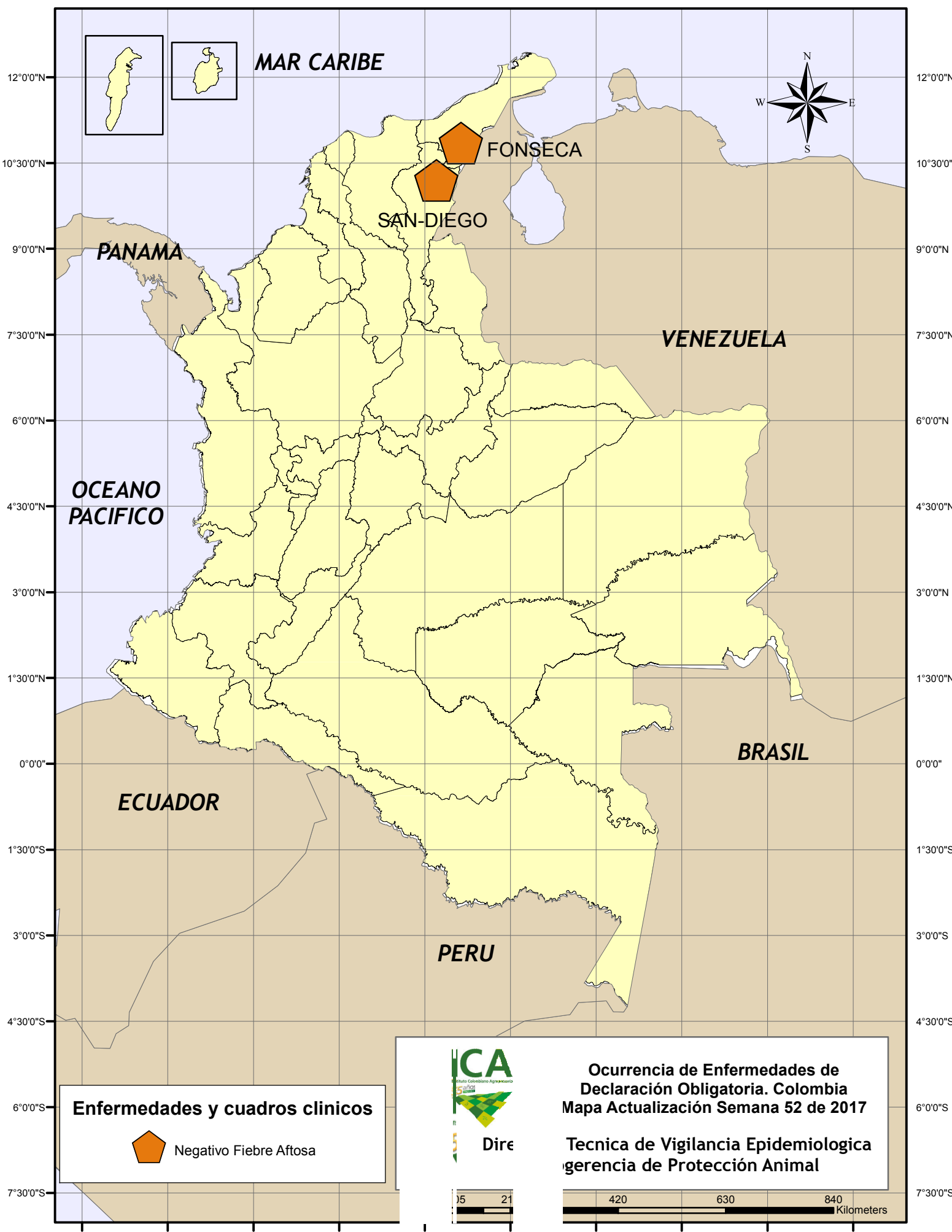
CUADRO COMPARATIVO DE PESTE PORCINA CLASICA
SEMANA 52 DEL 24 AL 31 DE DICIEMBRE DE 2017 (DATOS PRELIMINARES)

DEPARTAMENTOS	CUADRO SISTEMICO PORCINO					
	NOTIFICADOS		PESTE PORCINA CLASICA		NEGATIVO A PPC	
	2017	2016	2017	2016	2017	2016
AMAZONAS						
ANTIOQUIA	6	5			6	5
ARAUCA	1	2			1	2
ATLANTICO	13	12	5	4	8	8
BOLIVAR	5	9		4	5	5
BOYACA	5	5			5	5
CALDAS	3	4			3	4
CAQUETA	4	1			4	1
CASANARE	2	9			2	9
CAUCA	7	8			7	8
CESAR	22	13	1	1	21	12
CHOCO	3				3	
CORDOBA	14	65		10	14	55
CUNDINAMARCA	7	11			7	11
DISTRITO CAPITAL		1				1
GUAINIA						
GUAVIARE		2				2
HUILA	6	7			6	7
LA GUAJIRA	1	3		1	1	2
MAGDALENA	15	14	1	5	14	9
META	4	9			4	9
NARIÑO	27	22			27	22
N.SANTANDER	29	35		3	29	32
PUTUMAYO	8	6			8	6
QUINDIO		5				5
RISARALDA		3				3
SAN ANDRES						
SANTANDER	14	28			14	28
SUCRE	9	13	1		8	13
TOLIMA	8	9			8	9
VALLE	3	7			3	7
VAUPES						
VICHADA		1				1
TOTAL	216	309	8	28	208	281


CUADRO COMPARATIVO DE TUBERCULOSIS BRUCELOSIS
SEMANA 52 DEL 24 AL 31 DE DICIEMBRE DE 2017 (DATOS PRELIMINARES)

DEPARTAMENTO	PATOLOGIA GRANULOMATOSA INTERNA								CUADRO REPRODUCTIVO					
	NOTIFICADOS		TUBERCULOSIS		NEGATIVO TUBERCULOSIS		PATOLOGIA GRANULOMATOSA		NOTIFICADOS		BRUCELOSIS		NEGATIVO BRUCELOSIS	
	2017	2016	2017	2016	2017	2016	2017	2016	2017	2016	2017	2016	2017	2016
AMAZONAS		1		1										
ANTIOQUIA	10	6	6	3	3	3	1		7	1	2		5	1
ARAUCA		1				1								
ATLANTICO	1		1											
BOLIVAR		1				1			2		2			
BOYACA	15	11	9	7	6	4								
CALDAS									2	1		1	2	
CAQUETA	1				1				1				1	
CASANARE	1				1									
CAUCA									6	5	3	3	3	2
CESAR	2				2				4	1			4	1
CHOCO														
CORDOBA	8	1	5		3	1								
CUNDINAMARCA	27	28	12	14	13	14	2			1		1		
DISTRITO CAPITAL		1				1								
GUAINIA														
GUAVIARE														
HUILA														
LA GUAJIRA	1		1						1	2			1	2
MAGDALENA									3	1			3	1
META	1				1				1	1			1	1
NARIÑO	3	1		1	3				1				1	
N.SANTANDER														
PUTUMAYO		1				1			4				4	
QUINDIO	4	2	1	2	3									
RISARALDA									1	1	1	1		
SAN ANDRES														
SANTANDER		2				2			1	1			1	1
SUCRE														
TOLIMA									4				4	
VALLE									13	9	11	9	2	
VAUPES														
VICHADA									2	1			2	1
TOTAL	74	56	35	28	36	28	3	0	53	25	19	15	34	10

79°30'0"W 78°0'0"W 76°30'0"W 75°0'0"W 73°30'0"W 72°0'0"W 70°30'0"W 69°0'0"W 67°30'0"W 66°0'0"W



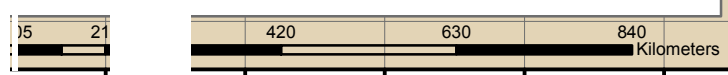
Enfermedades y cuadros clínicos

 Negativo Fiebre Aftosa



Ocurrencia de Enfermedades de Declaración Obligatoria. Colombia
Mapa Actualización Semana 52 de 2017

Tecnica de Vigilancia Epidemiologica
gerencia de Protección Animal



79°30'0"W 78°0'0"W 76°30'0"W 75°0'0"W 73°30'0"W 72°0'0"W 70°30'0"W 69°0'0"W 67°30'0"W 66°0'0"W