ICA Instituto Colombiano Agropecuario

MINAGRICULTURA

TODOS POR UN NUEVO PAÍS
PAZ EQUIDAD EDUCACIÓN

BOLETÍN EPIDEMIOLÓGICO MENSUAL DE OCURRENCIA DE ENFERMEDADES VESICULARES Y OTRAS ENFERMEDADES DE DECLARACIÓN OBLIGATORIA COLOMBIA 2017

DIRECCIÓN TÉCNICA DE VIGILANCIA EPIDEMIOLÓGICA

SUBGERENCIA DE PROTECCIÓN ANIMAL

MARZO 2017
(Datos Preliminares)

VESICULARES

Actualizado 16 de Abril de 2018

DEPARTAMENTO	PREDIOS REPORTADOS	PREDIOS CON COLECTA DE EPITELIO	AFTOSA "A"	AFTOSA "O"	@ FIEBRE AFTOSA	ESTOMATITIS INDIANA	ESTOMATITIS NEW JERSEY	& ESTOMATITIS VESICULAR	@ NEGATIVO FIEB.AFTOSA
ANTIOQUIA	1	1	0	0	0	0	1	0	0
CAQUETA	1	1	0	0	0	0	1	0	0
CAUCA	2	0	0	0	0	0	0	0	2
MAGDALENA	2	2	0	0	0	2	0	0	0
QUINDIO	3	3	0	0	0	0	3	0	0
RISARALDA	2	1	0	0	0	0	1	0	1
SANTANDER	2	2	0	0	0	0	1	0	1
VALLE	1	1	0	0	0	0	0	0	1
TOTAL MARZO 2017	**14**	**11**	**0**	**0**	**0**	**2**	**7**	**0**	**5**
TOTAL ACUMULADO MARZO 2017	**51**	**46**	**0**	**0**	**0**	**7**	**30**	**2**	**12**

COMPARATIVO AÑO 2016

DEPARTAMENTO	PREDIOS REPORTADOS	PREDIOS CON COLECTA DE EPITELIO	AFTOSA "A"	AFTOSA "O"	@ FIEBRE AFTOSA	ESTOMATITIS INDIANA	ESTOMATITIS NEW JERSEY	& ESTOMATITIS VESICULAR	@ NEGATIVO FIEB.AFTOSA
TOTAL MARZO 2016	**10**	**9**	**0**	**0**	**0**	**2**	**5**	**0**	**3**
TOTAL ACUMULADO MARZO 2016	**73**	**62**	**0**	**0**	**0**	**8**	**47**	**0**	**18**

& Diagnostico clínico epidemiológico

@ Diagnostico por investigación seroepidemiológica

Estomatitis Vesicular: Distribución a Marzo de 2017

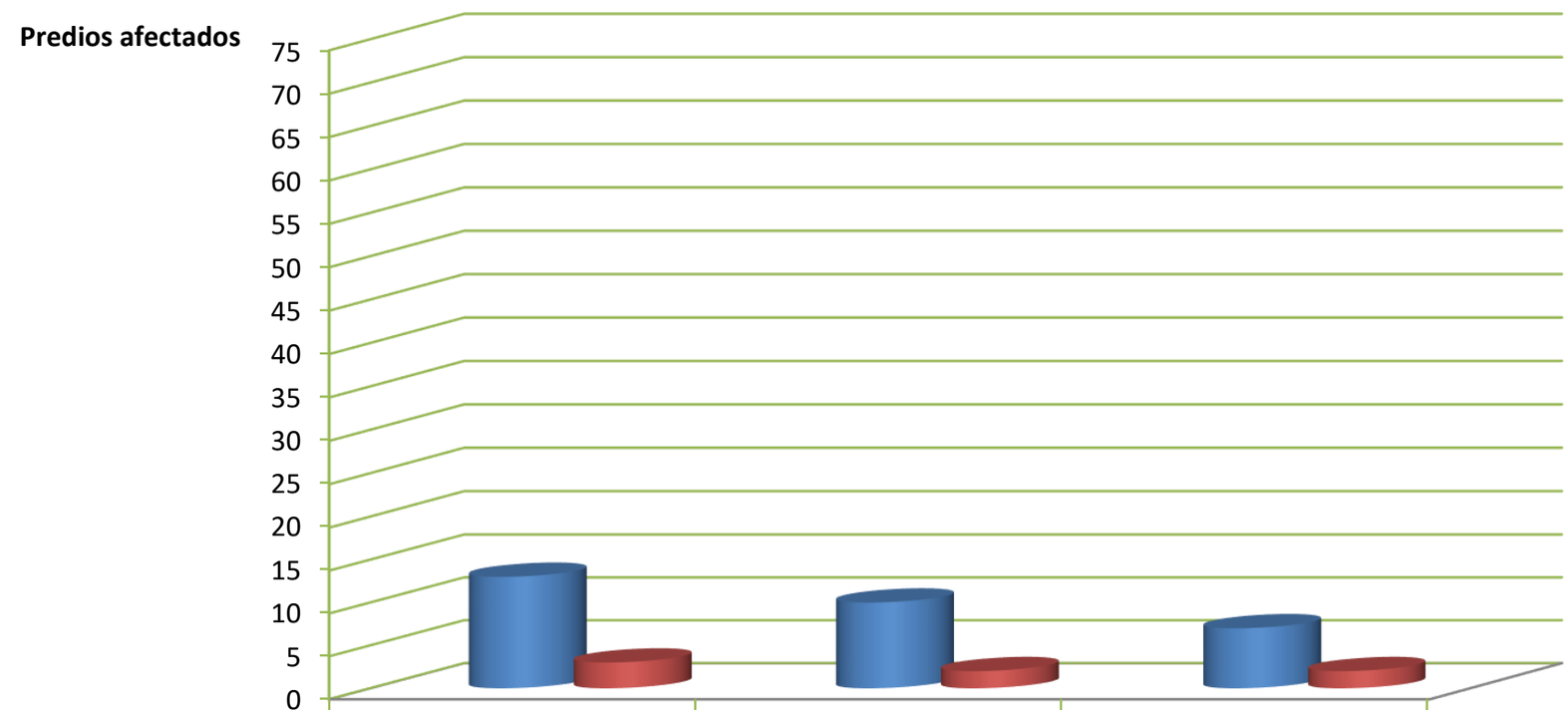

	Ene	Feb	Mar
Estomatitis New Jersey	13	10	7
Estomatitis Indiana	3	2	2

OCURRENCIA DE ENFERMEDADES VESICULARES
MARZO 2017 - DATOS DEFINITIVOS

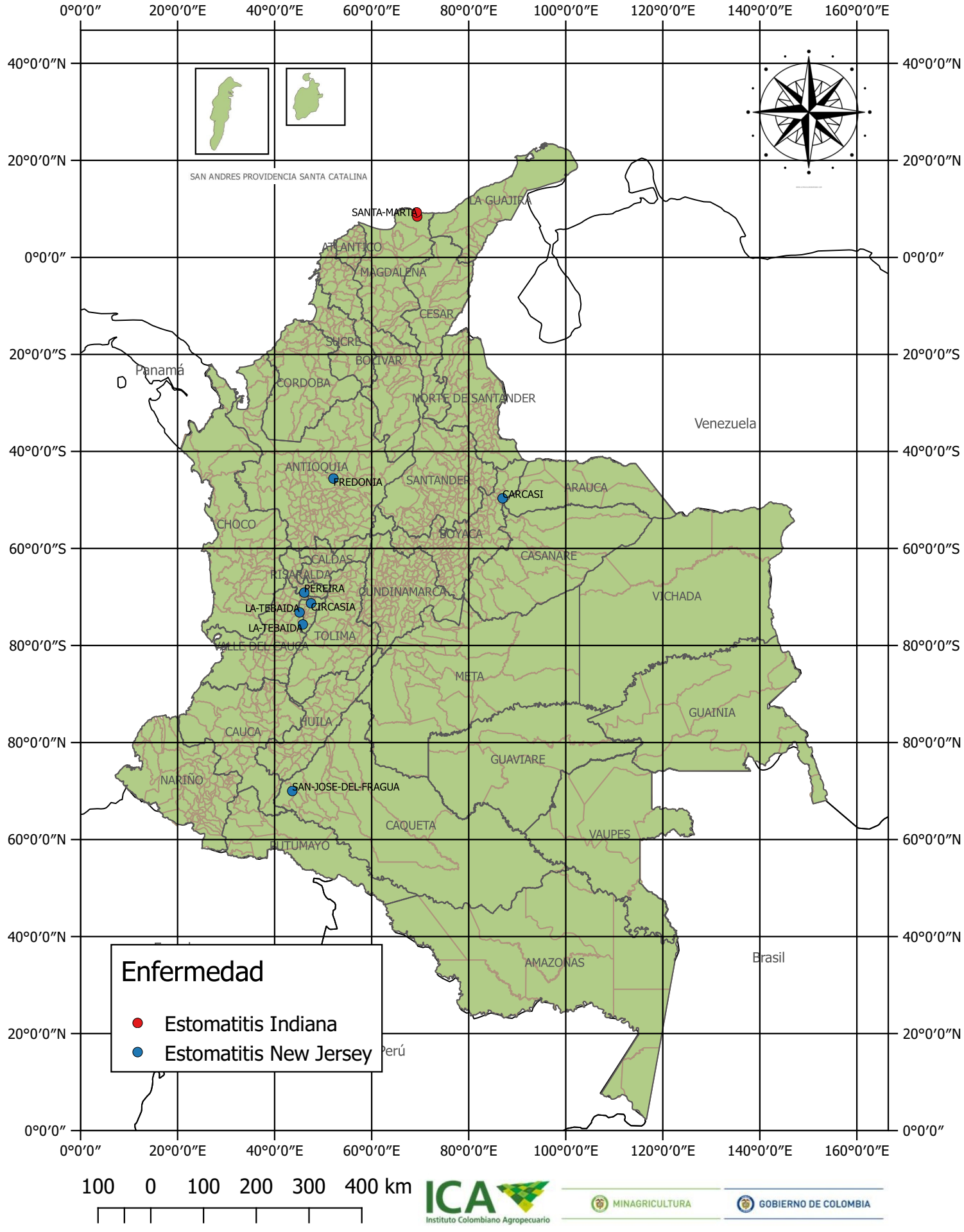

Fuente: Dirección Técnica de Vigilancia Epidemiológica

OCURRENCIA DE ENFERMEDADES VESICULARES
ENERO-MARZO 2017 - DATOS DEFINITIVOS

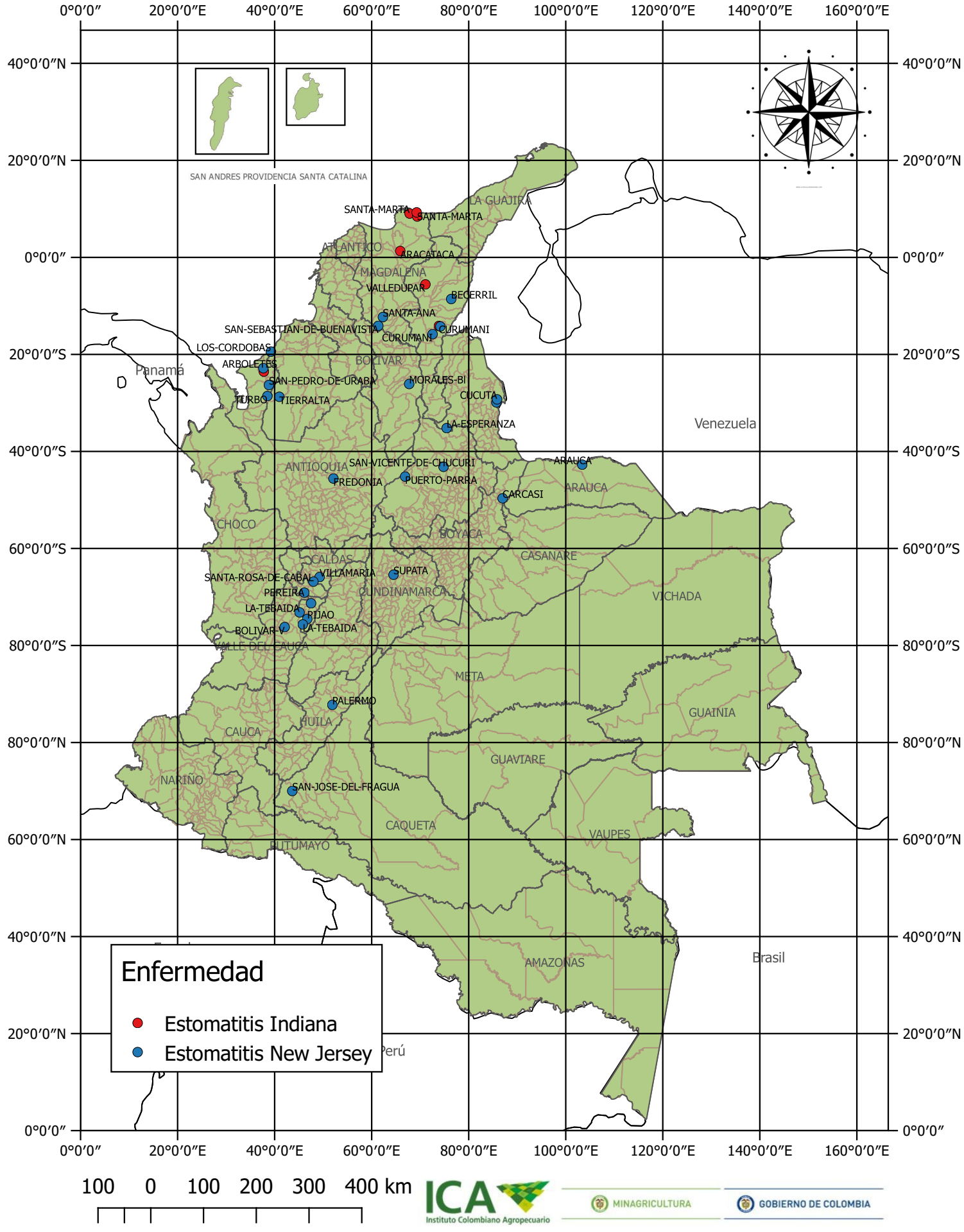

Fuente: Dirección Técnica de Vigilancia Epidemiológica

ICA Instituto Colombiano Agropecuario

MINAGRICULTURA

TODOS POR UN NUEVO PAÍS
PAZ EQUIDAD EDUCACIÓN

MARZO 2017
(Datos Definitivos)

SÍNDROME NEUROLÓGICO

DEPARTAMENTO	PREDIOS REPORTADOS	ENCEFALITIS EQUI-VENEZ	ENCEFALITIS EQUI-ESTE	NEGATIVO RABIA	NEGATIVO RABIA EEB	NEGATIVO RABIA EEV	NEGATIVO RABIA EEV-EEE	NEGATIVO EEE	NEGATIVO EEV-EEE	RABIA	SÍNDROME NEUROLÓGICO
ARAUCA	2	0	0	1	0	0	0	0	0	1	0
BOLIVAR	2	0	1	0	1	0	0	0	0	0	0
CAQUETA	2	0	0	0	1	0	0	0	0	1	0
CASANARE	7	0	0	0	0	0	1	0	1	5	0
CAUCA	4	0	0	0	0	0	2	0	1	1	0
CESAR	3	0	0	1	0	0	0	0	1	1	0
CORDOBA	1	0	0	0	1	0	0	0	0	0	0
CUNDINAMARCA	1	0	0	1	0	0	0	0	0	0	0
MAGDALENA	8	0	0	0	0	0	0	0	0	8	0
META	2	0	1	1	0	0	0	0	0	0	0
NORTE DE SANTANDER	3	0	0	0	0	0	0	0	0	3	0
PUTUMAYO	7	0	0	0	0	0	0	0	0	7	0
QUINDIO	1	0	0	0	0	0	1	0	0	0	0
SUCRE	1	0	0	0	0	0	0	0	0	1	0
VALLE	2	0	0	0	0	0	0	0	2	0	0
TOTAL MARZO 2017	**46**	**0**	**2**	**4**	**3**	**0**	**4**	**0**	**5**	**28**	**0**
TOTAL ACUMULADO MARZO 2017	**126**	**0**	**5**	**32**	**16**	**0**	**14**	**0**	**14**	**44**	**1**

COMPARATIVO AÑO 2016

DEPARTAMENTO	PREDIOS REPORTADOS	ENCEFALITIS EQUI-VENEZ	ENCEFALITIS EQUI-ESTE	NEGATIVO RABIA	NEGATIVO RABIA EEB	NEGATIVO RABIA EEV	NEGATIVO RABIA EEV-EEE	NEGATIVO EEE	NEGATIVO EEV-EEE	RABIA	SÍNDROME NEUROLÓGICO
TOTAL MARZO 2016	**37**	**0**	**0**	**6**	**9**	**0**	**3**	**0**	**8**	**11**	**0**
TOTAL ACUMULADO MARZO 2016	**135**	**3**	**0**	**31**	**31**	**0**	**12**	**1**	**17**	**38**	**2**

OCURRENCIA DE ENCEFALITIS EQUINA DEL ESTE
ENERO-MARZO 2017 - DATOS DEFINITIVOS

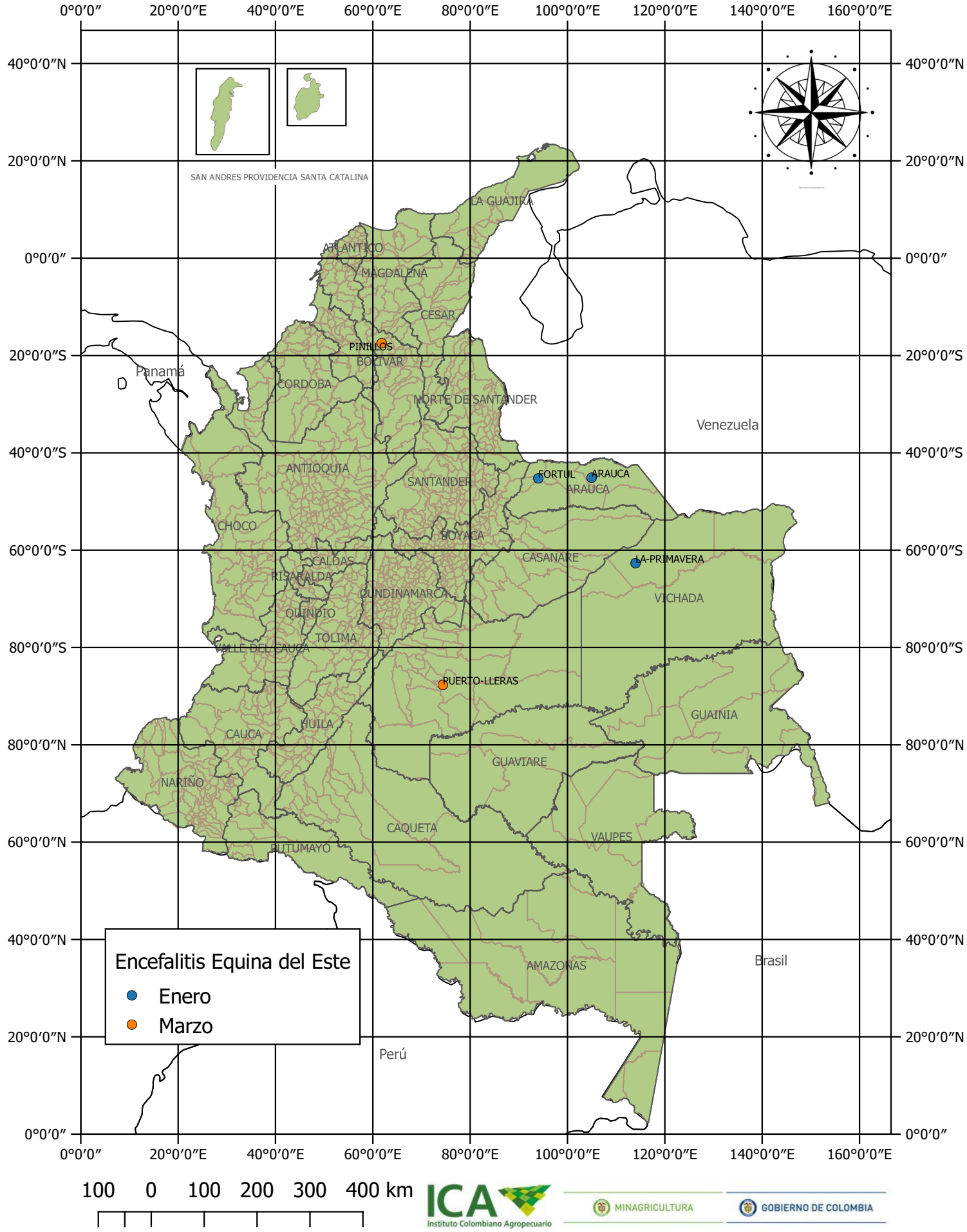

Fuente: Dirección Técnica de Vigilancia Epidemiológica

OCURRENCIA DE RABIA SILVESTRE
MARZO 2017 - DATOS DEFINITIVOS

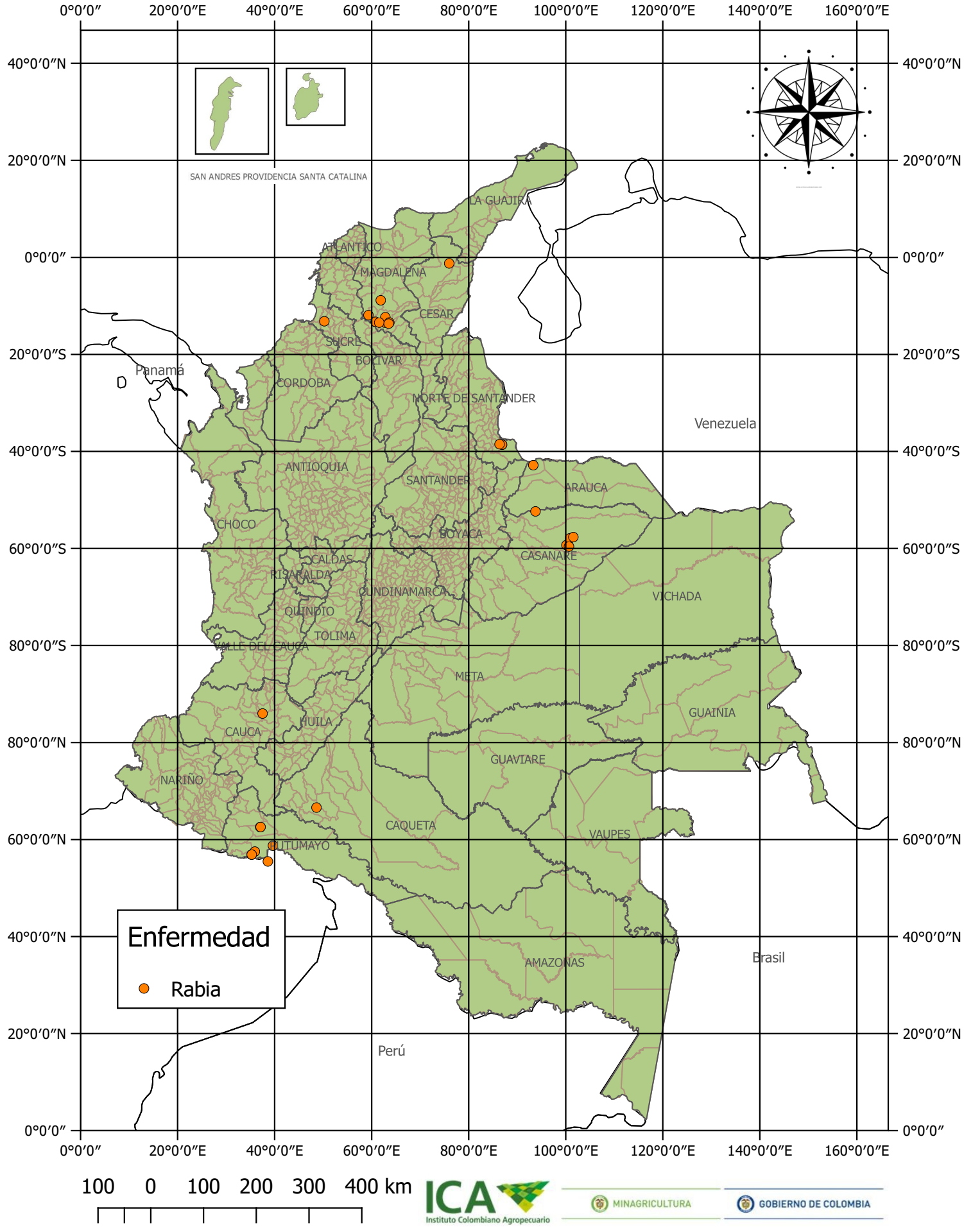

Fuente: Dirección Técnica de Vigilancia Epidemiológica

OCURRENCIA DE RABIA SILVESTRE
ENERO-MARZO 2017 - DATOS DEFINITIVOS

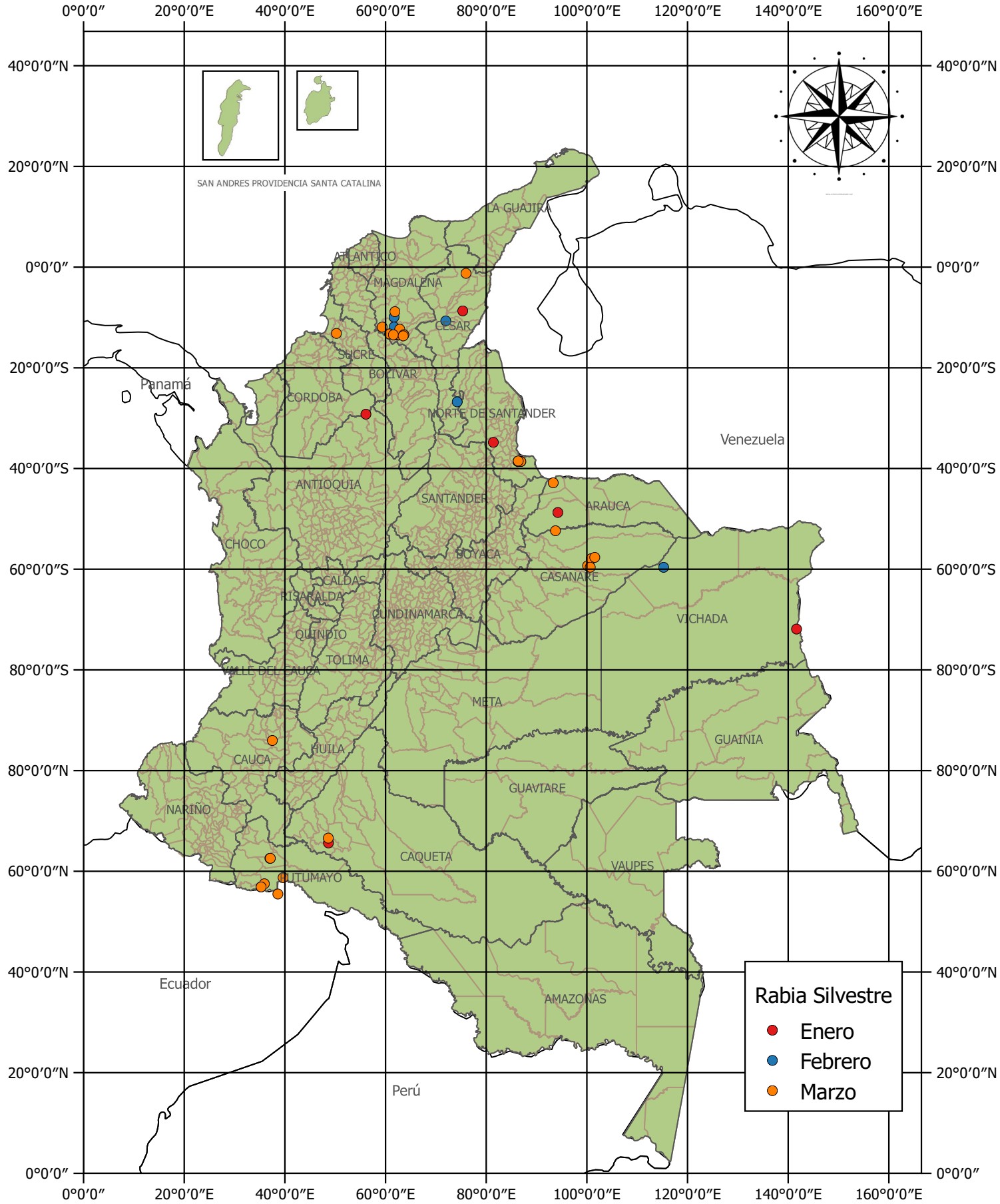

ICA Instituto Colombiano Agropecuario

MINAGRICULTURA

GOBIERNO DE COLOMBIA

Fuente: Dirección Técnica de Vigilancia Epidemiológica

ICA Instituto Colombiano Agropecuario

MINAGRICULTURA

TODOS POR UN NUEVO PAÍS
PAZ EQUIDAD EDUCACIÓN

MARZO 2017
(Datos Definitivos)

CUADRO SISTÉMICO

DEPARTAMENTO	PREDIOS REPORTADOS	NEGATIVO PESTE PORCINA CLÁSICA	PESTE PORCINA CLÁSICA
ATLANTICO	1	1	0
CAUCA	1	1	0
CESAR	4	4	0
CHOCO	2	2	0
CORDOBA	2	2	0
MAGDALENA	1	1	0
NARINO	7	7	0
NORTE DE SANTANDER	6	6	0
SANTANDER	2	2	0
SUCRE	3	3	0
TOLIMA	1	1	0
TOTAL MARZO 2017	**30**	**30**	**0**
TOTAL ACUMULADO MARZO 2017	**78**	**76**	**2**

COMPARATIVO AÑO 2016

DEPARTAMENTO	PREDIOS REPORTADOS	CUADRO SISTÉMICO	NEGATIVO PESTE PORCINA CLÁSICA	PESTE PORCINA CLÁSICA
TOTAL MARZO 2016	**25**	**0**	**25**	**0**
TOTAL ACUMULADO MARZO 2016	**93**	**0**	**81**	**12**

OCURRENCIA DE PESTE PORCINA CLÁSICA
ENERO-MARZO 2017 - DATOS DEFINITIVOS

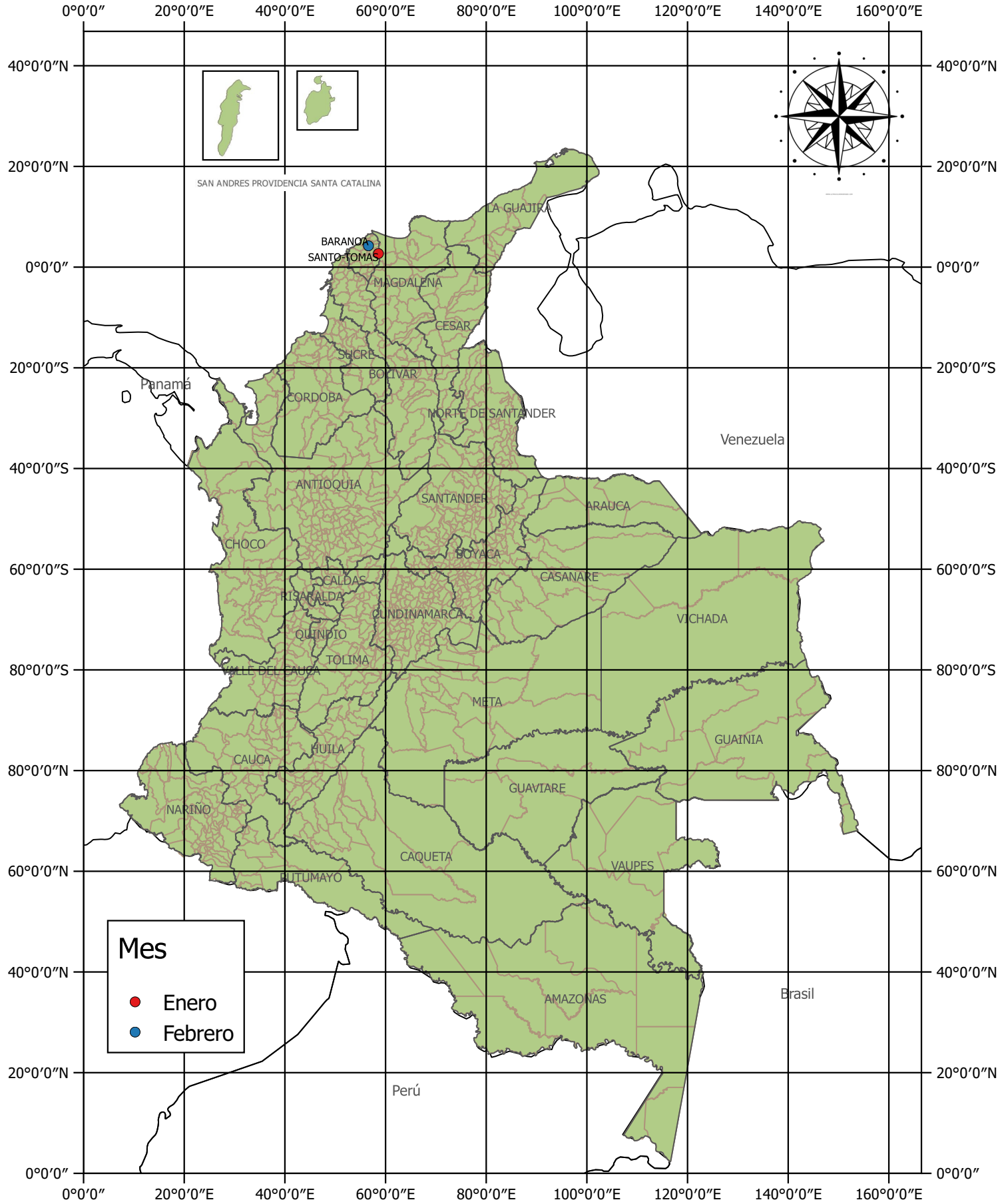

Fuente: Dirección Técnica de Vigilancia Epidemiológica

ICA Instituto Colombiano Agropecuario

MINAGRICULTURA

TODOS POR UN NUEVO PAÍS
PAZ EQUIDAD EDUCACIÓN

MARZO 2017
(Datos Definitivos)

CUADRO REPRODUCTIVO

DEPARTAMENTO	PREDIOS REPORTADOS	BRUCELOSIS	NEGATIVO BRUCELOSIS
ANTIOQUIA	1	0	1
CALDAS	1	0	1
CAUCA	1	0	1
CESAR	1	0	1
MAGDALENA	2	2	0
TOTAL MARZO 2017	**6**	**2**	**4**
TOTAL ACUMULADO MARZO 2017	**27**	**11**	**16**

COMPARATIVO AÑO 2016

DEPARTAMENTO	PREDIOS REPORTADOS	BRUCELOSIS	NEGATIVO BRUCELOSIS
TOTAL MARZO 2016	**1**	**1**	**0**
TOTAL ACUMULADO MARZO 2016	**12**	**7**	**5**

ICA 55 años
Instituto Colombiano Agropecuario

MINAGRICULTURA

TODOS POR UN NUEVO PAÍS
PAZ EQUIDAD EDUCACIÓN

MARZO 2017
(Datos Definitivos)

PATOLOGÍA GRANULOMATOSA

DEPARTAMENTO	PREDIOS REPORTADOS	NEGATIVO TUBERCULOSIS	TUBERCULOSIS
BOYACA	1	1	0
META	1	1	0
TOTAL MARZO 2017	**2**	**2**	**0**
TOTAL ACUMULADO MARZO 2017	**33**	**16**	**17**

COMPARATIVO AÑO 2016

DEPARTAMENTO	PREDIOS REPORTADOS	NEGATIVO TUBERCULOSIS	TUBERCULOSIS
TOTAL MARZO 2016	**0**	**0**	**0**
TOTAL ACUMULADO MARZO 2016	**19**	**6**	**13**

Otras Enfermedades de Declaración Obligatoria: Distribución a Marzo de 2017

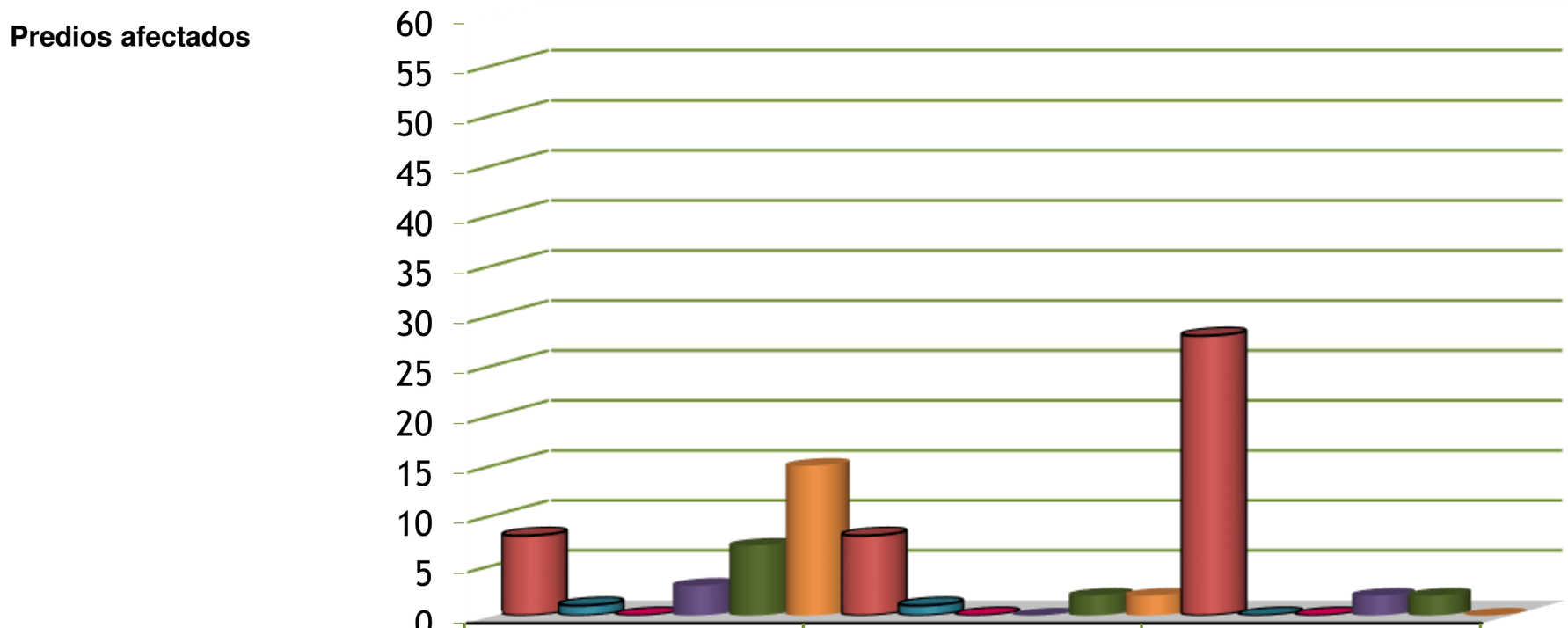

	Ene	Feb	Marz
Rabia	8	8	28
PPC	1	1	0
EEV	0	0	0
EEE	3	0	2
Brucelosis	7	2	2
Tuberculosis	15	2	0

OCURRENCIA DE BRUCELOSIS Y TUBERCULOSIS BOVINA ENERO-MARZO 2017 - DATOS DEFINITIVOS

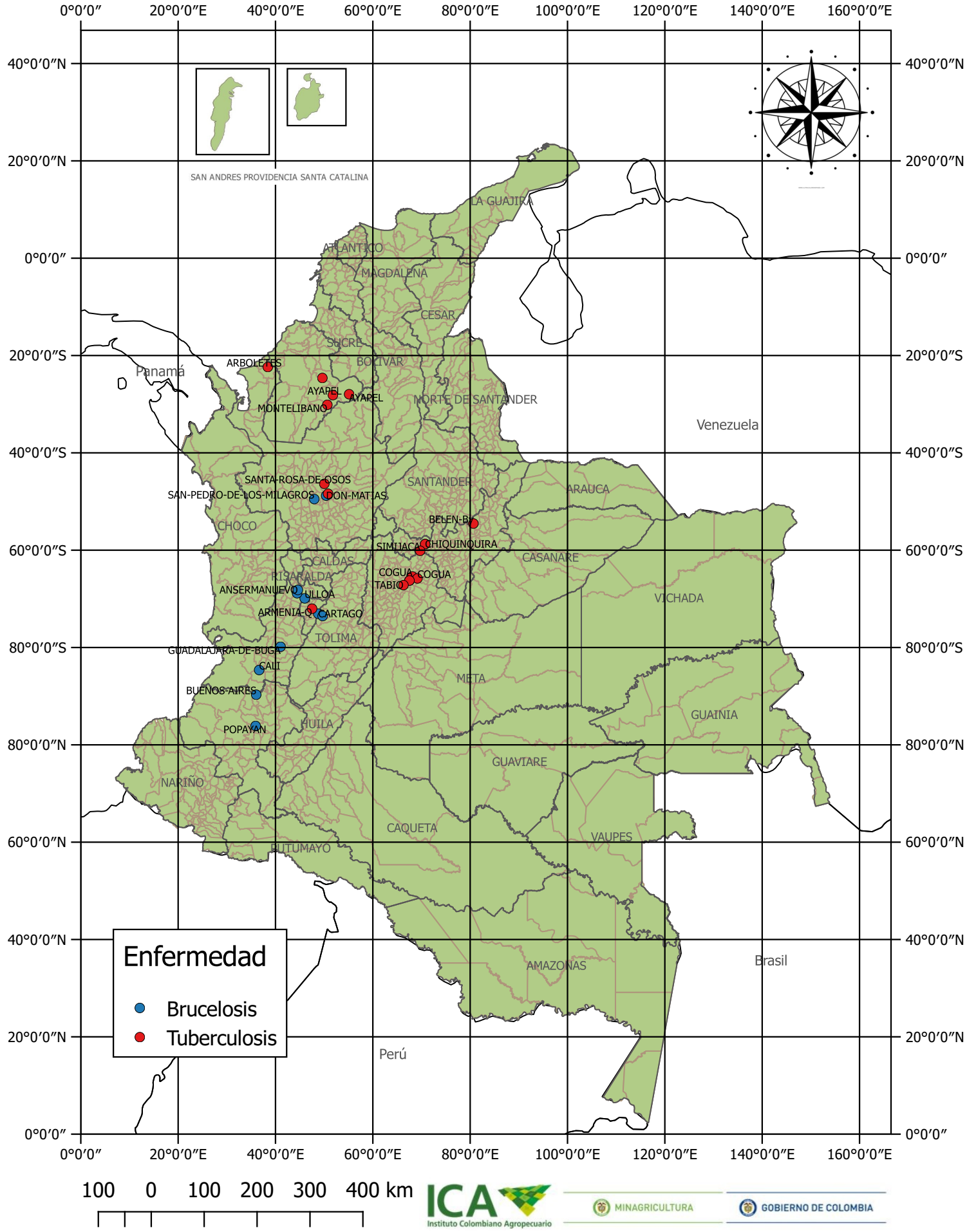

ICA Instituto Colombiano Agropecuario

MINAGRICULTURA

GOBIERNO DE COLOMBIA

Fuente: Dirección Técnica de Vigilancia Epidemiológica

ICA Instituto Colombiano Agropecuario

MINAGRICULTURA

TODOS POR UN NUEVO PAÍS
PAZ EQUIDAD EDUCACIÓN

MARZO 2017
(Datos Definitivos)

CUADRO RESPIRATORIO, NEUROLÓGICO y DIARREICO AVIAR

DEPARTAMENTO	PREDIOS REPORTADOS	NEGATIVO NEWCASTLE INFLUENZA	NEWCASTLE ALTA VIRULENCIA	NEWCASTLE BAJA VIRULENCIA	NEGATIVO SALMONELOSIS	SALMONELOSIS AVIAR
ANTIOQUIA	2	2	0	0	0	0
ATLANTICO	1	1	0	0	0	0
BOLIVAR	1	1	0	0	0	0
CAQUETA	1	1	0	0	0	0
CAUCA	1	1	0	0	0	0
CORDOBA	1	1	0	0	0	0
CUNDINAMARCA	3	2	0	0	1	0
HUILA	1	1	0	0	0	0
LA GUAJIRA	1	1	0	0	0	0
MAGDALENA	1	1	0	0	0	0
META	1	1	0	0	0	0
QUINDIO	1	1	0	0	0	0
SANTANDER	1	1	0	0	0	0
TOLIMA	2	2	0	0	0	0
VALLE	5	5	0	0	0	0
VICHADA	1	1	0	0	0	0
TOTAL MARZO 2017	**24**	**23**	**0**	**0**	**1**	**0**
TOTAL ACUMULADO MARZO 2017	**60**	**55**	**1**	**1**	**2**	**1**

COMPARATIVO AÑO 2016

DEPARTAMENTO	PREDIOS REPORTADOS	NEGATIVO NEWCASTLE INFLUENZA	NEGATIVO SALMONELOSIS	NEWCASTLE ALTA VIRULENCIA	NEWCASTLE BAJA VIRULENCIA	SALMONELOSIS AVIAR
TOTAL MARZO 2016	**25**	**21**	**0**	**3**	**1**	**0**
TOTAL ACUMULADO MARZO 2016	**85**	**67**	**1**	**13**	**3**	**1**

Otras Enfermedades de Declaración Obligatoria Aviar: Distribución a Marzo de 2017

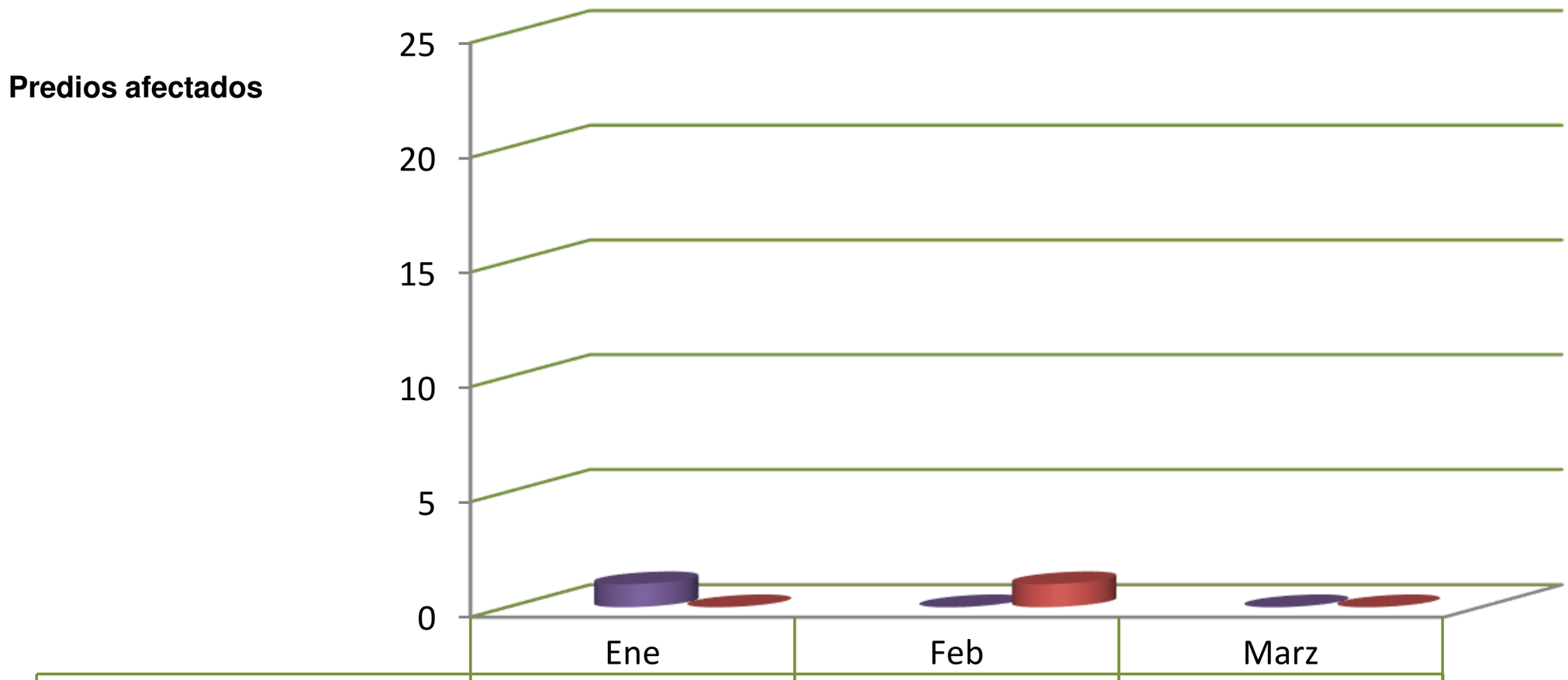

	Ene	Feb	Marz
Newcastle Alta Virulencia	1	0	0
Salmonelosis	0	1	0

OCURRENCIA DE NEWCASTLE DE ALTA VIRULENCIA Y SALMONELOSIS AVIAR ENERO-MARZO 2017
DATOS DEFINITIVOS

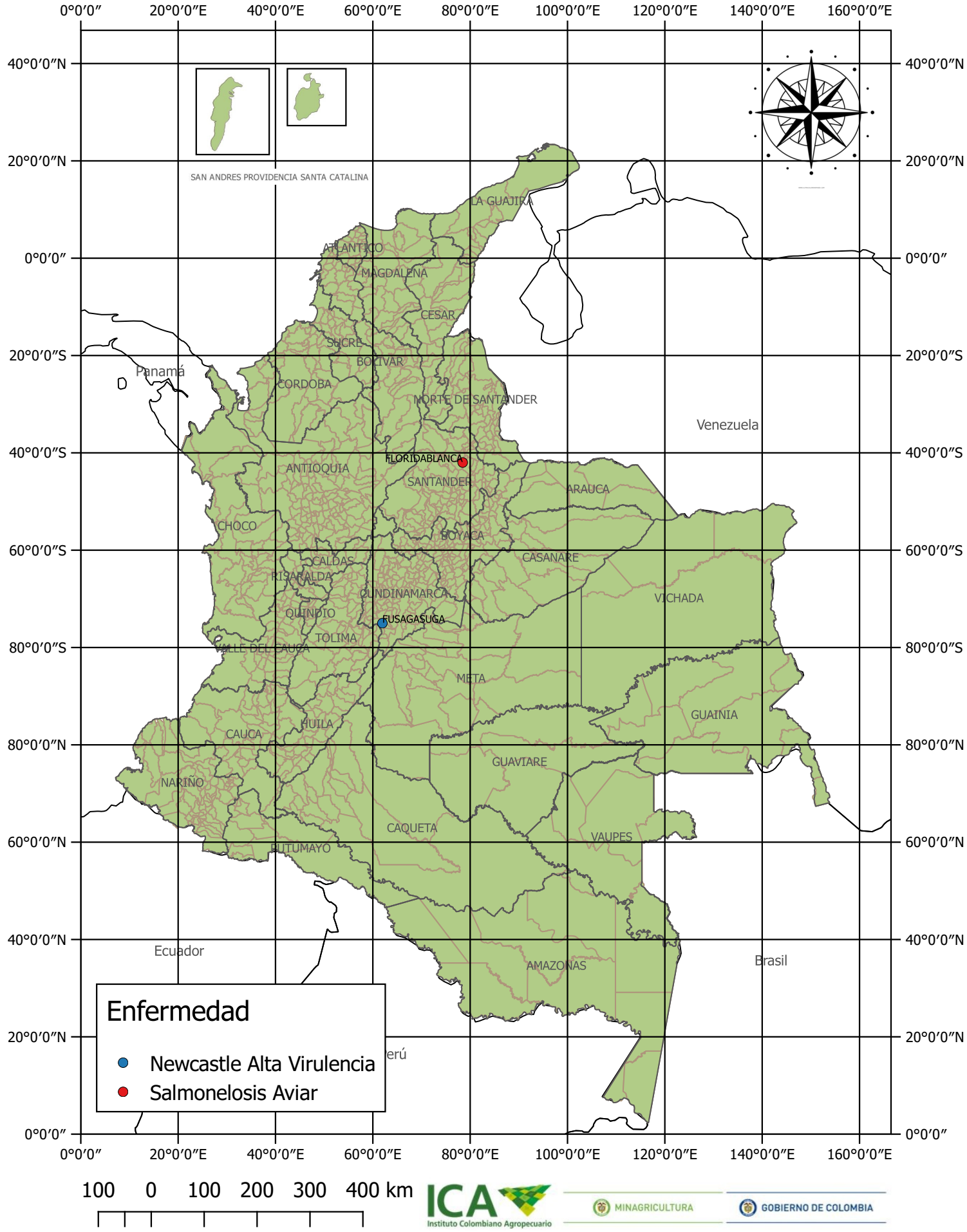

Fuente: Dirección Técnica de Vigilancia Epidemiológica