



BOLETIN EPIDEMIOLOGICO SEMANAL DE ALERTAS PARA ACCION INMEDIATA
Semana 53 (del 27 al 31 de Diciembre de 2015) - COLOMBIA 2015
DIRECCION TECNICA DE VIGILANCIA EPIDEMIOLOGICA
SUBGERENCIA DE PROTECCION ANIMAL

SEMANA 53
DE 2015

Porcentaje de Notificación: 64 %

ENFERMEDADES VESICULARES AÑO 2015:

Numero Episodio	Muestra Epitelial	Departamento	Municipio	Cuadrante	Inicio	Fecha de Notificación	Fecha de Visita	Resultado Laboratorio	Fecha Resultados	Diagnostico Final	Especie Afectada
404	SI	SANTANDER	SAN-VICENTE-DE-CHUCURI	1245C	27-12-15	28-12-15	28-12-15	VIRUS N.JERSEY	06-01-16	E.N. JERSEY	BOVINOS
405	NO	SANTANDER	ZAPATOCA	1246E	24-12-15	28-12-15	29-12-15	PENDIENTE		EN PROCESO	BOVINOS
406	SI	ANTIOQUIA	FREDONIA	1441C	20-12-15	30-12-15	30-12-15	NEGATIVO	04-01-16	EN PROCESO	BOVINOS

ACTUALIZACION ENFERMEDADES VESICULARES SEMANA 53 DE 2015:

Numero Episodio	Muestra Epitelial	Departamento	Municipio	Cuadrante	Inicio	Fecha de Notificación	Fecha de Visita	Resultado Laboratorio	Fecha Resultados	Diagnostico Final	Especie Afectada
400	SI	SANTANDER	RIONEGRO-Sa	1146E	11-12-15	15-12-15	16-12-15	VIRUS N.JERSEY	30-12-15	E.N. JERSEY	BOVINOS
401	SI	CESAR	AGUSTIN-CODAZZI	0646B	01-12-15	18-12-15	18-12-15	VIRUS N.JERSEY	30-12-15	E.N. JERSEY	BOVINOS

OCURRENCIAS DE OTRAS ENFERMEDADES DE DECLARACION OBLIGATORIA AÑO 2015:

SINDROME NEUROLOGICO:

Numero Episodio	Toma de Muestra	Departamento	Municipio	Cuadrante	Inicio	Fecha de Notificación	Fecha de Visita	Resultado Laboratorio	Fecha Resultados	Diagnostico Final	Especie Afectada
1529	SI	MAGDALENA	SANTA-ANA	0644G	10-11-15	27-12-15	27-12-15	RABIA	05-01-16	RABIA	BOVINA
1526	SI	CAQUETA	FLORENCIA-Cq	2241F	15-11-15	27-12-15	27-12-15	NEGATIVO RABIA	30-12-15	EN PROCESO SN	BOVINA
1527	SI	CAQUETA	SOLANO	2442E	15-07-15	26-12-15	27-12-15	NEGATIVO RABIA	30-12-15	EN PROCESO SN	BOVINA
1535	SI	VALLE	CARTAGO	1641D	30-12-15	02-01-16	03-01-16	PENDIENTE		EN PROCESO SN	EQUINA
1537	SI	CASANARE	PAZ-DE-ARIPORO	1450I	20-12-15	03-01-16	04-01-16	PENDIENTE		EN PROCESO SN	BOVINA

CUADRO REPRODUCTIVO BOVINO:

Numero Episodio	Toma de Muestra	Departamento	Municipio	Cuadrante	Inicio	Fecha de Notificación	Fecha de Visita	Resultado Laboratorio	Fecha Resultados	Diagnostico Final	Especie Afectada
1533	SI	CAUCA	PURACE	2140D	23-11-15	28-12-15	30-12-15	NEGATIVO BRUCELOSIS	30-12-15	NEGATIVO BRUCELOSIS	BOVINA

PATOLOGIA GRANULOMATOSA:

Numero Episodio	Toma de Muestra	Departamento	Municipio	Cuadrante	Inicio	Fecha de Notificación	Fecha de Visita	Resultado Laboratorio	Fecha Resultados	Diagnostico Final	Especie Afectada
1530	SI	QUINDIO	QUIMBAYA	1641H	02-07-15	28-12-15	28-12-15	PENDIENTE		EN PROCESO PG	BOVINA

SINDROME NEUROLOGICO AVIAR:

Numero Episodio	Muestra Epitelial	Departamento	Municipio	Cuadrante	Inicio	Fecha de Notificación	Fecha de Visita	Resultado Laboratorio	Fecha Resultados	Diagnostico Final	Especie Afectada
1461	SI	CAQUETA	CURILLO	2341G	03-11-15	08-12-15	08-12-15	EG NEWCASTLE-INFLUEN	30-12-15	NEG NEWCASTLE-INFLUENZA	AVIAR
1462	SI	CAQUETA	EL CARMEN	2341G	24-11-15	07-12-15	08-12-15	EG NEWCASTLE-INFLUEN	30-12-15	NEG NEWCASTLE-INFLUENZA	AVIAR

OFICINAS QUE NO REPORTARON**Amazonas:** Leticia**Cundinamarca:** Chia, Choconta, Facatativá, Fusagasugá, Gachetá, Girardot, Medina, Soacha, Tabio, Tibaitatá, Ubaté, Villeta y Zipaquirá**Boyaca:** Chiquinquirá, Cubará, Garagoa, Miraflores, Puerto Boyacá, Surbatá y Tunja**Córdoba:** Cereté, Tierralta**Sucre:** San Marcos, Sincé y Tolúviejo**Cesar:** Aguachica**Tolima:** Chaparral, Compartimento Abuelas, Compartimento Reproductoras, Mariquita**Huila:** Neiva**Santander:** Malaga, Sabana-De-Torres, San-Gil, San-Vicente-De-Chucuri Y Velez**Casanare:** Tauramena y Trinidad**Meta:** La Macarena**Atlántico:** Sabanalarga**Bolívar:** El Carmen de Bolívar**Magdalena:** Ariguani, Pivijay y Plato**Nariño:** Guachucal, La Cruz, Tumaco Y Túquerres**Putumayo:** Mocoa, Puerto Asis, Puerto Guzman, Puerto Leguizamo, Sibundoy y Valle del Guamuez**Caquetá:** Albania, Cartagena-Del-Chaira, El-Doncello, Florencia Y San-Vicente-Del-Caguan**ALERTA EPIDEMIOLOGICA BASADA EN INDICES ENDEMICOS**

De acuerdo con los índices endémicos se relacionan epidemias y alertas de las enfermedades de declaración obligatoria.

EPIDEMIA:

1. Se reporta Epidemia de **Estomatitis New Jersey** en el departamento de **Santander**.
2. Se reporta epidemia de Rabia Silvestre en los departamentos de **Casanare y Magdalena**.

Recomendaciones en Vesiculares:

Debido al incremento de las lluvias en el país, se favorece la presencia de vectores y por tanto la transmisión de estomatitis vesicular. Se debe fumigar para reducir la presencia de zancudos, eliminar las aguas estancadas y en lo posible bañar el ganado para reducir la presencia de moscas.

Recomendaciones:

Se recomienda realizar acciones de seguimiento con el acompañamiento de las entidades territoriales de salud.

**TIEMPO TRANSCURRIDO SIN FOCOS DE FIEBRE AFTOSA
LAPSO EN MESES**

SEMANA 53 (DEL 27 AL 31 DE DICIEMBRE DE 2015)

Elaboración: 31 de Diciembre de 2016

DEPARTAMENTO	MESES SIN BROTE
NARIÑO	77,2
NORTE-SANTANDER	90,6
CUNDINAMARCA	130,3
PUTUMAYO	160,3
CASANARE	174,0
CAUCA	175,5
BOYACA	178,8
VALLE	181,1
BOLIVAR	182,1
ANTIOQUIA	184,5
ARAUCA	184,9
HUILA	189,3
CAQUETA	190,3
RISARALDA	200,0
MAGDALENA	205,4
SUCRE	206,2
META	207,2
CESAR	219,4
SANTANDER	223,3
QUINDIO	223,7
CORDOBA	224,3
TOLIMA	226,3
LA-GUAJIRA	238,7
ATLANTICO	239,9
GUAINIA	245,5
CALDAS	253,9
VICHADA	256,4
GUAVIARE	277,6
VAUPES	325,7
CHOCO	374,6

CUADRO COMPARATIVO DE OCURRENCIA DE ENFERMEDADES VESICULARES

SEMANA 53 DEL 27 AL 31 DE DICIEMBRE DE 2015

DEPARTAMENTOS	NOTIFICACIONES		FIEBRE AFTOSA		AFTOSA		AFTOSA		@ NEGATIVO A		ESTOMATITIS		ESTOMATITIS		ESTOMATITIS		ECTIMA	
					TIPO "A"		TIPO "O"		FIEBRE AFTOSA		INDIANA		NEW JERSEY		VESICULAR		CONTAGIOSO	
	2015	2014	2015	2014	2015	2014	2015	2014	2015	2014	2015	2014	2015	2014	2015	2014	2015	2014
AMAZONAS																		
ANTIOQUIA	75	91							4		5	1	66	90				
ARAUCA	4	12							1	3		1	3	8				
ATLANTICO	2	3							1	1		1	1	1				
BOLIVAR	11	14								2	3		8	10		2		
BOYACA	32	18							2	1		16	30	1				
CALDAS	19	4							4	1	4		10	3	1			
CAQUETA	2	2								2			2					
CASANARE	2	11											2	10		1		
CAUCA	12	30								8	1		10	22	1			
CESAR	16	18							3	4	2	1	11	13				
CHOCO																		
CORDOBA	27	26							6	3	10	4	11	19				
CUNDINAMARCA	11	35							4	9	3	13	4	13				
DISTRITO CAPITAL																		
GUAINIA																		
GUAVIARE		2												2				
HUILA	26	17							2	4	7	3	17	10				
LA GUAJIRA	9	18							3	4	3	1	3	12				1
MAGDALENA	6	6									3	2	3	4				
META		4										1		3				
NARIÑO	4	23								3		1	4	19				
N SANTANDER	35	21							10	8	1	1	24	12				
PUTUMAYO	2	3							1				1	3				
QUINDIO	6	20							4	12	1		1	8				
RISARALDA	3	7							1	5	1		1	1		1		
SAN ANDRES																		
SANTANDER	64	34							19	7	4	4	40	23	1			
SUCRE	3	15								1	2		1	14				
TOLIMA	22	35							7	22	9	9	6	4				
VALLE	6	31							1	5	1	2	4	24				
VAUPES																		
VICHADA	1												1					
TOTAL	400	500	0	0	0	0	0	0	73	105	60	61	264	329	3	4	0	1

CUADRO COMPARATIVO DE RABIA Y ENCEFALITIS EQUINAS

SEMANA 53 DEL 27 AL 31 DE DICIEMBRE DE 2015

DEPARTAMENTOS	SINDROME NEUROLOGICO																							
	NOTIFICADOS		RABIA		NEGATIVO A RABIA EEB		NEGATIVO A RABIA		EEE		EEV		EEV Y EEE		NEGATIVO EEV		NEGATIVO RABIA EEV		NEG EEV-EEE		NEGATIVO RABIA EEV-EEE			
	2015	2014	2015	2014	2015	2014	2015	2014	2015	2014	2015	2014	2015	2014	2015	2014	2015	2014	2015	2014	2015	2014		
AMAZONAS																								
ANTIOQUIA	30	33	2	11	6	6	2	6	2		3	1	2							11	6	2	3	
ARAUCA	20	35	3	20	3	5	12	7												2			2	
ATLANTICO	5	6			2	3		1			1									1	1	1	1	
BOLIVAR	7	13	2	3	1	1	1	2				1				1				3	5			
BOYACA	3	12				5	2	6									1			1				
CALDAS	5	4				1		2												5	1			
CAQUETA	18	22	1	2	9	8	6	5		1											3	1	2	
CASANARE	56	39	16	11	16	7	19	13		3											2	4	2	
CAUCA	17	25	5	1	1	1	5	4		1		2								3	14	2	2	
CESAR	62	92	26	50	12	12	13	19			1	1				1				7	3	2	4	
CHOCO	14	13	4	5	3		4	1	1			1								1	4	1	1	
CORDOBA	24	19	9	3	5	7	5	6	1		1									3	1		2	
CUNDINAMARCA	3	5					2	3														1		
DISTRITO CAPITAL																								
GUAINIA	2	3	1				1	3																
GUAVIARE	8	4		1	3	1	3	1	1															
HUILA	4	1			2		2														1			
LA GUAJIRA	3	5	2	2		2	1														1			
MAGDALENA	109	120	58	76	7	7	14	13	1		1	2								16	9	10	10	
META	20	17			4	6	12	4	1	2										3			1	
NARIÑO	14	15	4	2	3	5	4	3													4	2	1	
N.SANTANDER	81	38	55	30	8	2	10	4				1								3		2	1	
PUTUMAYO	24	19	9	5	2	3	8	10	1													2		
QUINDIO	1	4						3												1				
RISARALDA	2	4				2		1														2	1	
SAN ANDRES																								
SANTANDER	19	14		1	2	1	3	7												13	3	1		
SUCRE	15	21	7	11	2	3	3	6														2	1	
TOLIMA	8	9		1	3	2	1	2									1			1	1	1	2	
VALLE	16	12			3	1	2	6												2	2	8	3	
VAUPES		2		1				1																
VICHADA	7	22	3	10	2	5	1	4				1											1	
TOTAL	597	628	207	246	99	96	136	143	8	7	7	10	2	0	0	2	0	2	0	2	76	61	44	40

**CUADRO COMPARATIVO DE NEWCASTLE Y SALMONELOSIS AVIAR
SEMANA 53 DEL 27 AL 31 DE DICIEMBRE DE 2015**

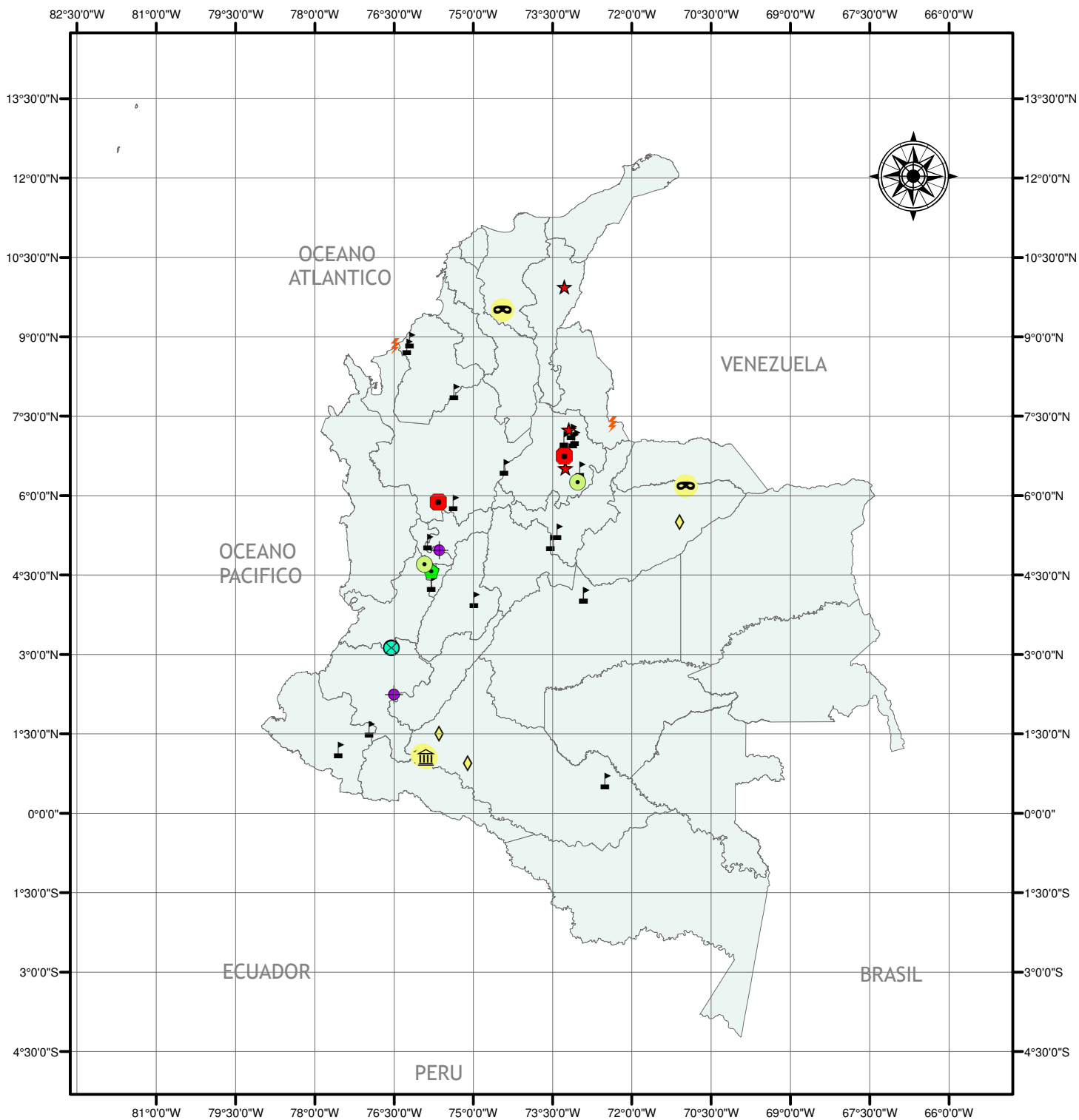
DEPARTAMENTOS	SINDROME NEUROLOGICO CUADRO RESPIRATORIO						CUADRO DIARREICO					
	NOTIFICADOS		NEWCASTLE ALTA VIRULENCIA		NEGATIVO A NEWCASTLE/INFLUENZA		NOTIFICADOS		SALMONELOSIS		NEGATIVO SALMONELOSIS	
	2015	2014	2015	2014	2015	2014	2015	2014	2015	2014	2015	2014
AMAZONAS	1				1							
ANTIOQUIA	16	14	4	4	9	9						
ARAUCA	7	1	1	1	4							
ATLANTICO	11	8	6		3	8						
BOLIVAR	8	7	5		3	4						
BOYACA	7	14	5	7	1	2						
CALDAS	1	4			1	4						
CAQUETA	6	3			6	2						
CASANARE	14	20	7	5	6	11						
CAUCA	13	8			9	8						
CESAR	9	3	3	1	5	2						
CHOCO	7	3	1	1	3	2						
CORDOBA	12	8	3	2	8	5						
CUNDINAMARCA	28	16	4	2	15	14		1				1
DISTRITO CAPITAL	1		1									
GUAINIA												
GUAVIARE	1				1							
HUILA	7	8	1	1	5	6						
LA GUAJIRA	8	7	1	1	5	6						
MAGDALENA	7	7	3	1	3	4						
META	12	12	4	1	6	10						
NARIÑO	15	18	3		7	17						
N.SANTANDER	18	34	3	16	12	16						
PUTUMAYO	7	5			4	2						
QUINDIO	6	11			5	10						
RISARALDA	4	7			4	6		1				1
SAN ANDRES		1										
SANTANDER	50	142	14	52	30	53						
SUCRE	13	4	4		6	4						
TOLIMA	9	11	1		7	9						
VALLE	13	18			8	7						
VAUPES	3	1	2		1	1						
VICHADA	5	1	4		1							
TOTAL	319	396	80	95	179	222	0	2	0	0	0	2

CUADRO COMPARATIVO DE PESTE PORCINA CLASICA
SEMANA 53 DEL 27 AL 31 DE DICIEMBRE DE 2015














DEPARTAMENTOS	CUADRO SISTEMICO PORCINO					
	NOTIFICADOS		PESTE PORCINA CLASICA		NEGATIVO A PPC	
	2015	2014	2015	2014	2015	2014
AMAZONAS						
ANTIOQUIA	9	7			9	7
ARAUCA	1	1			1	1
ATLANTICO	10	6	3		7	6
BOLIVAR	21	12	14	2	7	10
BOYACA	16	8			16	8
CALDAS	14	3			14	3
CAQUETA	6	7			6	7
CASANARE	6	7			6	7
CAUCA	26	26			26	26
CESAR	22	29	12	5	10	24
CHOCO	2	3			2	3
CORDOBA	20	10			20	10
CUNDINAMARCA	13	18			13	18
DISTRITO CAPITAL		2				2
GUAINIA						
GUAVIARE		1				1
HUILA	15	20			15	20
LA GUAJIRA	6	4	1		5	4
MAGDALENA	37	40	20	15	17	25
META	9	9			9	9
NARIÑO	41	32			41	32
N.SANTANDER	13	20		2	13	18
PUTUMAYO	10	10			10	10
QUINDIO	16	6			16	6
RISARALDA	5	3			5	3
SAN ANDRES		4				4
SANTANDER	58	26	3		55	26
SUCRE	23	10	10		13	10
TOLIMA	18	33			18	33
VALLE	14	9			14	9
VAUPES						
VICHADA	1				1	
TOTAL	432	366	63	24	369	342

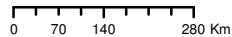
CUADRO COMPARATIVO DE TUBERCULOSIS BRUCELOSIS
SEMANA 53 DEL 27 AL 31 DE DICIEMBRE DE 2015

DEPARTAMENTO	PATOLOGIA GRANULOMATOSA INTERNA						CUADRO REPRODUCTIVO					
	NOTIFICADOS		TUBERCULOSIS		NEGATIVO TUBERCULOSIS		NOTIFICADOS		BRUCELOSIS		NEGATIVO BRUCELOSIS	
	2015	2014	2015	2014	2015	2014	2015	2014	2015	2014	2015	2014
AMAZONAS	2		2									
ANTIOQUIA	8	6	4	2	4	4	4	4	2	3	2	1
ARAUCA							1				1	
ATLANTICO							1	1			1	1
BOLIVAR												
BOYACA	6	7	5	4	1	3		1		1		
CALDAS	1				1		11	1			11	1
CAQUETA							1	1			1	1
CASANARE							1				1	
CAUCA							27	4	17	2	10	2
CESAR	1				1		1	2			1	2
CHOCO							2	1	1		1	1
CORDOBA	3	4	3	2		2						
CUNDINAMARCA	30	5	13	5	17		2	3	1	3	1	
DISTRITO CAPITAL												
GUAINIA												
GUAVIARE												
HUILA								1				1
LA GUAJIRA								1				1
MAGDALENA	2				2			4		1		3
META		1				1	5				5	
NARIÑO							4	1			4	1
N.SANTANDER								1				1
PUTUMAYO	1				1		1	1	1			1
QUINDIO	1		1				1		1			
RISARALDA							5	3	5	1		2
SAN ANDRES												
SANTANDER	1		1				2				2	
SUCRE												
TOLIMA							1	3			1	3
VALLE	1				1		25	21	24	20	1	1
VAUPES							1				1	
VICHADA							2				2	
TOTAL	57	23	29	13	28	10	98	54	52	31	46	23



Enfermedades y cuadros clínicos

-  Cuadro Sistémico Porcino (En proceso)
-  Cuadro Sistémico Porcino Respiratorio (En proceso)
-  Estomatitis New Jersey
-  Negativo Brucelosis
-  Negativo Newcastle-Influenza
-  Negativo Peste Porcina Clásica
-  Patología Granulomatosa (En proceso)
-  Rabia
-  Síndrome Neurológico Aviar
-  Síndrome Neurológico Bovino (En proceso)
-  Síndrome Neurológico Equino (En proceso)
-  Vesicular (En proceso diagnóstico final)
-  Limite departamental

Escala:  0 70 140 280 Km

**Ocurrencia de Enfermedades
de Declaración Obligatoria. Colombia
Semana 53 de 2015**
Dirección Técnica de Vigilancia Epidemiológica
Subgerencia de Protección Animal