

BOLETIN EPIDEMIOLOGICO SEMANAL DE ALERTAS PARA ACCION INMEDIATA
Semana 9 (del 28 de Febrero al 5 de Marzo de 2016) - COLOMBIA 2016
DIRECCION TECNICA DE VIGILANCIA EPIDEMIOLOGICA
SUBGERENCIA DE PROTECCION ANIMAL

**SEMANA 9
DE 2016**

Elaborado el 11 de Marzo de 2016

Porcentaje de Notificación: 96 %

ENFERMEDADES VESICULARES AÑO 2016:

Numero Episodio	Muestra Epitelial	Departamento	Municipio	Cuadrante	Inicio	Fecha de Notificación	Fecha de Visita	Resultado Laboratorio	Fecha Resultados	Diagnostico Final	Especie Afectada
56	SI	SANTANDER	GUACA	1247A	18-02-16	29-02-16	29-02-16	NEGATIVO	01-03-16	EN PROCESO	BOVINOS
57	SI	SANTANDER	GUACA	1247A	14-02-16	29-02-16	29-02-16	NEGATIVO	01-03-16	EN PROCESO	BOVINOS
58	SI	NORTE-SANTANDER	TIBU	0847G	25-02-16	29-02-16	01-03-16	VIRUS N.JERSEY	03-03-16	E.N. JERSEY	BOVINOS
59	SI	SANTANDER	SAN-ANDRES-Sa	1247B	26-02-16	01-03-16	02-03-16	VIRUS N.JERSEY	04-03-16	E.N. JERSEY	BOVINOS
60	NO	SANTANDER	SAN-ANDRES-Sa	1247B	25-02-16	02-03-16	03-03-16			EN PROCESO	BOVINOS

ACTUALIZACION ENFERMEDADES VESICULARES SEMANA 9 DE 2016:

Numero Episodio	Muestra Epitelial	Departamento	Municipio	Cuadrante	Inicio	Fecha de Notificación	Fecha de Visita	Resultado Laboratorio	Fecha Resultados	Diagnostico Final	Especie Afectada
55	SI	CAUCA	TORIBIO	2040C	18-02-16	28-02-16	28-02-16	NEGATIVO	02-03-16	EN PROCESO	BOVINOS

OCURRENCIAS DE OTRAS ENFERMEDADES DE DECLARACION OBLIGATORIA AÑO 2016:

SINDROME NEUROLOGICO:

Numero Episodio	Toma de Muestra	Departamento	Municipio	Cuadrante	Inicio	Fecha de Notificación	Fecha de Visita	Resultado Laboratorio	Fecha Resultados	Diagnostico Final	Especie Afectada
195	SI	CESAR	AGUSTIN-CODAZZI	0645F	27-02-16	02-03-16	02-03-16	RABIA	04-03-16	RABIA	BOVINA
186	SI	CESAR	EL-COPEY	0545G	02-01-16	29-02-16	29-02-16	NEGATIVO RABIA	04-03-16	EN PROCESO SN	BOVINA
190	SI	CALDAS	VILLAMARIA	1642A	28-02-16	01-03-16	01-03-16	NEGATIVO RABIA	04-03-16	EN PROCESO SN	BOVINA
197	SI	MAGDALENA	ZAPAYAN	0543E	01-03-16	02-03-16	02-03-16	PENDIENTE		EN PROCESO SN	BOVINA
198	SI	META	SAN-JUAN-DE-ARAMA	1945D	20-02-16	01-03-16	01-03-16	NEGATIVO RABIA	08-03-16	EN PROCESO SN	BOVINA
204	SI	VICHADA	LA-PRIMAVERA	1553F	18-02-16	03-03-16	03-03-16	PENDIENTE		EN PROCESO SN	BOVINA
202	SI	CESAR	AGUSTIN-CODAZZI	0646B	28-01-16	03-03-16	03-03-16	PENDIENTE		EN PROCESO SN	BOV-EQU
205	SI	CAUCA	EL-TAMBO-Ca	2138C	25-02-16	04-03-16	05-03-16	PENDIENTE		EN PROCESO SN	EQUINA
192	SI	CORDOBA	MONTERIA	0841D	05-02-16	29-02-16	01-03-16	NEGATIVO RABIA	04-03-16	EN PROCESO SN	OVINA

CUADRO INUSUAL:

Numero Episodio	Toma de Muestra	Departamento	Municipio	Cuadrante	Inicio	Fecha de Notificación	Fecha de Visita	Resultado Laboratorio	Fecha Resultados	Diagnostico Final	Especie Afectada
193	SI	LA-GUAJIRA	RIOHACHA	0346C	12-02-16	29-02-16	01-03-16	PENDIENTE		EN PROCESO INUSUAL	CAPRINA

OCURRENCIAS DE OTRAS ENFERMEDADES DE DECLARACION OBLIGATORIA AÑO 2016:

CUADRO SISTEMICO PORCINO:

Numero Episodio	Toma de Muestra	Departamento	Municipio	Cuadrante	Inicio	Fecha de Notificación	Fecha de Visita	Resultado Laboratorio	Fecha Resultados	Diagnostico Final	Especie Afectada
185		NORTE-SANTANDER	OCANA	0946A	02-02-16	29-02-16	29-02-16	PENDIENTE		EN PROCESO CS	PORCINA
187		MAGDALENA	PLATO	0643E	25-02-16	28-02-16	29-02-16	PENDIENTE		EN PROCESO CS	PORCINA
189		SUCRE	EL-ROBLE	0742H	12-02-16	29-02-16	29-02-16	NEGATIVO PPC	07-03-16	EN PROCESO CS	PORCINA
191		CESAR	LA-PAZ-Ce	0546F	27-02-16	29-02-16	01-03-16	PENDIENTE		EN PROCESO CS	PORCINA
196		META	PUERTO-GAITAN	1748F	26-02-16	01-03-16	01-03-16	PENDIENTE		EN PROCESO CS	PORCINA
199		ANTIOQUIA	SAN-JUAN-DE-URABA	0839F	02-03-16	02-03-16	03-03-16	PENDIENTE		EN PROCESO CS	PORCINA
208		NORTE-SANTANDER	OCANA	0946D	15-02-16	04-03-16	04-03-16	PENDIENTE		EN PROCESO CS	PORCINA
209		SUCRE	CAIMITO	0842C	27-02-16	04-03-16	07-03-16	PENDIENTE		EN PROCESO CS	PORCINA
210		CESAR	EL-COPEY	0545G	18-02-16	07-03-16	07-03-16	PENDIENTE		EN PROCESO CS	PORCINA
212		ATLANTICO	LURUACO	0442I	04-03-16	07-03-16	07-03-16	PENDIENTE		EN PROCESO CS	PORCINA
207		CORDOBA	SAHAGUN	0842H	01-03-16	07-03-16	07-03-16	PENDIENTE		EN PROCESO CS-RES	PORCINA
211		SANTANDER	PIEDRECUESTA	1246C	05-03-16	07-03-16	08-03-16	PENDIENTE		EN PROCESO CS-RES	PORCINA

CUADRO DIARREICO AVIAR:

Numero Episodio	Toma de Muestra	Departamento	Municipio	Cuadrante	Inicio	Fecha de Notificación	Fecha de Visita	Resultado Laboratorio	Fecha Resultados	Diagnostico Final	Especie Afectada
203	SI	SANTANDER	PUENTE-NACIONAL	1445C	25-01-16	03-03-16	04-03-16	PENDIENTE		EN PROCESO CD	AVIAR

CUADRO RESPIRATORIO AVIAR:

Numero Episodio	Toma de Muestra	Departamento	Municipio	Cuadrante	Inicio	Fecha de Notificación	Fecha de Visita	Resultado Laboratorio	Fecha Resultados	Diagnostico Final	Especie Afectada
194	SI	SANTANDER	EL-PLAYON	1346H	18-02-16	29-02-16	01-03-16	PENDIENTE		EN PROCESO CR	AVIAR
200	SI	RISARALDA	SANTA-ROSA-DE-CABAL	1641C	23-02-16	02-03-16	02-03-16	PENDIENTE		EN PROCESO CR	AVIAR

CUADRO RESPIRATORIO-SINDROME NEUROLOGICO AVIAR:

Numero Episodio	Toma de Muestra	Departamento	Municipio	Cuadrante	Inicio	Fecha de Notificación	Fecha de Visita	Resultado Laboratorio	Fecha Resultados	Diagnostico Final	Especie Afectada
201	SI	VALLE	PALMIRA	1840H	10-02-16	02-03-16	03-03-16	PENDIENTE		EN PROCESO CR - SN	AVIAR
206	SI	SUCRE	MAJAGUAL	0843H	23-02-16	07-03-16	07-03-16	PENDIENTE		EN PROCESO CR - SN	AVIAR

SINDROME NEUROLOGICO AVIAR:

Numero Episodio	Toma de Muestra	Departamento	Municipio	Cuadrante	Inicio	Fecha de Notificación	Fecha de Visita	Resultado Laboratorio	Fecha Resultados	Diagnostico Final	Especie Afectada
188	SI	META	MAPIRIPAN	2048D	07-02-16	27-02-16	29-02-16	PENDIENTE		EN PROCESO SN	AVIAR

ACTUALIZACION DE OTRAS ENFERMEDADES DE DECLARACION OBLIGATORIA AÑO 2016:

SINDROME NEUROLOGICO:

Numero Episodio	Toma de Muestra	Departamento	Municipio	Cuadrante	Inicio	Fecha de Notificación	Fecha de Visita	Resultado Laboratorio	Fecha Resultados	Diagnostico Final	Especie Afectada
173	SI	ARAUCA	TAME	1249I	20-02-16	23-02-16	24-02-16	RABIA	02-03-16	RABIA	BOVINA
175	SI	MAGDALENA	EL-PINON	0543B	22-02-16	23-02-16	24-02-16	RABIA	04-03-16	RABIA	EQUINA
165	SI	CASANARE	AGUAZUL	1548G	21-02-16	22-02-16	23-02-16	NEGATIVO RABIA	25-02-16	NEGATIVO RABIA	BOVINA
119	SI	CAQUETA	EL-DONCELLO	2242E	02-01-16	09-02-16	09-02-16	NEGATIVO RABIA EEB	12-02-16	NEGATIVO RABIA EEB	BOVINA

ACTUALIZACION DE OTRAS ENFERMEDADES DE DECLARACION OBLIGATORIA AÑO 2016 (CONTINUA):

SINDROME NEUROLOGICO:

Numero Episodio	Toma de Muestra	Departamento	Municipio	Cuadrante	Inicio	Fecha de Notificación	Fecha de Visita	Resultado Laboratorio	Fecha Resultados	Diagnostico Final	Especie Afectada
51	SI	ANTIOQUIA	SAN-PEDRO-DE-URABA	0940D	25-01-16	26-01-16	26-01-16	NEGATIVO EEV EEE	03-02-16	NEGATIVO EEV EEE	EQUINA
150	SI	NARINO	LEIVA	2238B	01-01-16	11-02-16	12-02-16	NEGATIVO EEV EEE	25-02-16	NEGATIVO EEV EEE	EQUINA
181	SI	GUAVIARE	EL-RETORNO	2248F	25-02-16	26-02-16	26-02-16	NEGATIVO RABIA	04-03-16	EN PROCESO SN	BOVINA

CUADRO REPRODUCTIVO:

Numero Episodio	Toma de Muestra	Departamento	Municipio	Cuadrante	Inicio	Fecha de Notificación	Fecha de Visita	Resultado Laboratorio	Fecha Resultados	Diagnostico Final	Especie Afectada
132	SI	CUNDINAMARCA	GUASCA	1645E	13-02-16	13-02-16	13-02-16	BRUCELOSIS	22-02-16	BRUCELOSIS	BOVINA
111	SI	LA-GUAJIRA	MAICAO	0348A	11-01-16	08-02-16	08-02-16	NEGATIVO BRUCELOSIS	11-02-16	NEGATIVO BRUCELOSIS	CAP-OVI

PATOLOGIA GRANULOMATOSA:

Numero Episodio	Toma de Muestra	Departamento	Municipio	Cuadrante	Inicio	Fecha de Notificación	Fecha de Visita	Resultado Laboratorio	Fecha Resultados	Diagnostico Final	Especie Afectada
53	SI	ARAUCA	PUERTO-RONDON	1351D	15-01-16	25-01-16	25-01-16	NEGATIVO TBC	12-02-16	NEGATIVO TBC	BOVINA

CUADRO SISTEMICO PORCINO:

Numero Episodio	Toma de Muestra	Departamento	Municipio	Cuadrante	Inicio	Fecha de Notificación	Fecha de Visita	Resultado Laboratorio	Fecha Resultados	Diagnostico Final	Especie Afectada
170		NARINO	CHACHAGUI	2338B	21-02-16	23-02-16	23-02-16	NEGATIVO PPC	03-03-16	EN PROCESO CS	PORCINA
174		CORDOBA	CERETE	0841B	10-02-16	25-02-16	25-02-16	NEGATIVO PPC	03-03-16	EN PROCESO CS	PORCINA
176		CUNDINAMARCA	SIBATE	1744B	22-02-16	24-02-16	25-02-16	NEGATIVO PPC	03-03-16	EN PROCESO CS-RES	PORCINA

CUADRO RESPIRATORIO AVIAR:

Numero Episodio	Toma de Muestra	Departamento	Municipio	Cuadrante	Inicio	Fecha de Notificación	Fecha de Visita	Resultado Laboratorio	Fecha Resultados	Diagnostico Final	Especie Afectada
155	SI	HUILA	TESALIA	2141B	10-02-16	18-02-16	19-02-16	NEG NEWCASTLE - INFLUENZA	07-03-16	EN PROCESO CR	AVIAR
178	SI	ANTIOQUIA	ARBOLETES	0840H	02-01-16	25-02-16	25-02-16	NO TIPIFICABLE	08-03-16	EN PROCESO CR	AVIAR
180	SI	CAUCA	TORIBIO	2040C	09-02-16	25-02-16	26-02-16	NEG NEWCASTLE - INFLUENZA	08-03-16	EN PROCESO CR	AVIAR

CUADRO RESPIRATORIO-SINDROME NEUROLOGICO AVIAR:

Numero Episodio	Toma de Muestra	Departamento	Municipio	Cuadrante	Inicio	Fecha de Notificación	Fecha de Visita	Resultado Laboratorio	Fecha Resultados	Diagnostico Final	Especie Afectada
149	SI	CUNDINAMARCA	MANTA	1645C	12-02-16	17-02-16	18-02-16	NEWCASTLE ALTA VIRULENCIA	08-03-16	EN PROCESO CR - SN	AVIAR
152	SI	META	GRANADA-Me	1845H	03-02-16	18-02-16	18-02-16	NEWCASTLE ALTA VIRULENCIA	08-03-16	EN PROCESO CR - SN	AVIAR

SINDROME NEUROLOGICO AVIAR:

Numero Episodio	Toma de Muestra	Departamento	Municipio	Cuadrante	Inicio	Fecha de Notificación	Fecha de Visita	Resultado Laboratorio	Fecha Resultados	Diagnostico Final	Especie Afectada
69	SI	NORTE-SANTANDER	CHINACOTA	1047F	20-01-16	27-01-16	28-01-16	NEG NEWCASTLE - INFLUENZA	07-03-16	NEG NEWCASTLE - INFLUENZA	AVIAR
80	SI	PUTUMAYO	MOCOA	2339H	15-01-16	29-01-16	30-01-16	NEG NEWCASTLE - INFLUENZA	01-03-16	NEG NEWCASTLE - INFLUENZA	AVIAR
88	SI	TOLIMA	IBAGUE	1742B	01-02-16	02-02-16	02-02-16	NEG NEWCASTLE - INFLUENZA	01-03-16	NEG NEWCASTLE - INFLUENZA	AVIAR
92	SI	CORDOBA	CHIMA-Co	0741I	30-01-16	03-02-16	03-02-16	NEG NEWCASTLE - INFLUENZA	01-03-16	NEG NEWCASTLE - INFLUENZA	AVIAR
97	SI	CUNDINAMARCA	MEDINA	1745A	15-01-16	03-02-16	04-02-16	NEG NEWCASTLE - INFLUENZA	01-03-16	NEG NEWCASTLE - INFLUENZA	AVIAR

ACTUALIZACION DE OTRAS ENFERMEDADES DE DECLARACION OBLIGATORIA AÑO 2016 (CONTINUA):

SINDROME NEUROLOGICO AVIAR:

Numero Episodio	Toma de Muestra	Departamento	Municipio	Cuadrante	Inicio	Fecha de Notificación	Fecha de Visita	Resultado Laboratorio	Fecha Resultados	Diagnostico Final	Especie Afectada
106	SI	CUNDINAMARCA	GUADUAS	1543F	03-02-16	04-02-16	05-02-16	NEG NEWCASTLE - INFLUENZA	01-03-16	NEG NEWCASTLE - INFLUENZA	AVIAR
130	SI	CUNDINAMARCA	ANAPOIMA	1643I	05-01-16	09-02-16	10-02-16	NEG NEWCASTLE - INFLUENZA	01-03-16	NEG NEWCASTLE - INFLUENZA	AVIAR
158	SI	CORDOBA	CERETE	0841C	05-02-16	22-02-16	22-02-16	NEWCASTLE ALTA VIRULENCIA	08-03-16	EN PROCESO SN	AVIAR
167	SI	CORDOBA	CIENAGA-DE-ORO	0841C	03-02-16	23-02-16	23-02-16	NO TIPIFICABLE	07-03-16	EN PROCESO SN	AVIAR
183	SI	CASANARE	YOPAL	1548A	03-02-16	29-02-16	29-02-16	NEG NEWCASTLE - INFLUENZA	08-03-16	EN PROCESO SN	AVIAR

ACTUALIZACION DE OTRAS ENFERMEDADES DE DECLARACION OBLIGATORIA AÑO 2015:

CUADRO REPRODUCTIVO:

Numero Episodio	Toma de Muestra	Departamento	Municipio	Cuadrante	Inicio	Fecha de Notificación	Fecha de Visita	Resultado Laboratorio	Fecha Resultados	Diagnostico Final	Especie Afectada
1118	SI	CUNDINAMARCA	VILLA-DE-SAN-DIEGO-UBATE	1545E	10-09-15	14-09-15	16-09-15	BRUCELOSIS	05-10-15	BRUCELOSIS	BOVINA

Oficinas que no reportaron:

Cundinamarca: Gacheta, Pacho

Boyaca: Chiquinquirá, Garagoa

Antioquia: Chigorodo, Turbo

Casanare: Tauramena

ALERTA EPIDEMIOLÓGICA BASADA EN INDICES ENDEMICOS

De acuerdo con los índices endémicos se relacionan epidemias y alertas de las enfermedades de declaración obligatoria.

ALERTA:

1. Se reporta alerta de **Estomatitis New Jersey** en el departamento de **Norte de Santander**.
2. Se reporta alerta de **Rabia Silvestre** en los departamentos del **Cesar y Magdalena**.

Recomendaciones en Vesiculares:

Debido al incremento de las lluvias en el país, se favorece la presencia de vectores y por tanto la transmisión de estomatitis vesicular. Se debe fumigar para reducir la presencia de zancudos, eliminar las aguas estancadas y en lo posible bañar el ganado para reducir la presencia de moscas.

Recomendaciones:

Se recomienda realizar acciones de seguimiento con el acompañamiento de las entidades territoriales de salud.

**TIEMPO TRANSCURRIDO SIN FOCOS DE FIEBRE AFTOSA
LAPSO EN MESES**

SEMANA 9 (DEL 28 DE FEBRERO AL 5 DE MARZO DE 2016)

Elaboración: 5 de Marzo de 2016

DEPARTAMENTO	MESES SIN BROTE
NARIÑO	79,3
NORTE-SANTANDER	92,7
CUNDINAMARCA	132,5
PUTUMAYO	162,5
CASANARE	176,2
CAUCA	177,6
BOYACA	180,9
VALLE	183,3
BOLIVAR	184,2
ANTIOQUIA	186,6
ARAUCA	187,0
HUILA	191,4
CAQUETA	192,4
RISARALDA	202,2
MAGDALENA	207,6
SUCRE	208,3
META	209,3
CESAR	221,5
SANTANDER	225,4
QUINDIO	225,8
CORDOBA	226,4
TOLIMA	228,5
LA-GUAJIRA	240,8
ATLANTICO	242,0
GUAINIA	247,6
CALDAS	256,0
VICHADA	258,6
GUAVIARE	279,7
VAUPES	327,9
CHOCO	376,7

CUADRO COMPARATIVO DE OCURRENCIA DE ENFERMEDADES VESICULARES
SEMANA 9 DEL 28 DE FEBRERO AL 5 DE MARZO DE 2016 (DATOS PRELIMINARES)

DEPARTAMENTOS	NOTIFICACIONES		FIEBRE AFTOSA		AFTOSA		AFTOSA		@ NEGATIVO A		ESTOMATITIS		ESTOMATITIS		ESTOMATITIS		ECTIMA	
					TIPO "A"		TIPO "O"		FIEBRE AFTOSA		INDIANA		NEW JERSEY		VESICULAR		CONTAGIOSO	
	2016	2015	2016	2015	2016	2015	2016	2015	2016	2015	2016	2015	2016	2015	2016	2015	2016	2015
AMAZONAS																		
ANTIOQUIA	11	47							1	3	2	1	7	43				
ARAUCA	2	1												1				
ATLANTICO																		
BOLIVAR	1												1					
BOYACA	1	19								1			1	18				
CALDAS	2	4									1	3	1	1				
CAQUETA	2	2											2	2				
CASANARE		2												2				
CAUCA	3	4										1	2	3				
CESAR		6								2		1		3				
CHOCO																		
CORDOBA	1	7								2		3	1	2				
CUNDINAMARCA		4								1		2		1				
DISTRITO CAPITAL																		
GUAINIA																		
GUAVIARE																		
HUILA	1	22							1	2		7		13				
LA GUAJIRA																		
MAGDALENA																		
META																		
NARIÑO		1												1				
N SANTANDER	3	4											2	4				
PUTUMAYO	7	1											7	1				
QUINDIO	3	3							2	2				1				
RISARALDA	2	2								1			2	1				
SAN ANDRES																		
SANTANDER	12	29							1	9	2	2	6	18				
SUCRE																		
TOLIMA	1	17								5		8	1	4				
VALLE	7										1		6					
VAUPES																		
VICHADA																		
TOTAL	59	175	0	0	0	0	0	0	5	28	6	28	39	119	0	0	0	0

CUADRO COMPARATIVO DE RABIA Y ENCEFALITIS EQUINAS

SEMANA 9 DEL 28 DE FEBRERO AL 5 DE MARZO DE 2016 (DATOS PRELIMINARES)

DEPARTAMENTOS	SINDROME NEUROLOGICO																				
	NOTIFICADOS		RABIA		NEGATIVO A RABIA EEB		NEGATIVO A RABIA		EEE		EEV		NEGATIVO EEV		NEGATIVO RABIA EEV		NEG EEV-EEE		NEGATIVO RABIA EEV-EEE		
	2016	2015	2016	2015	2016	2015	2016	2015	2016	2015	2016	2015	2016	2015	2016	2015	2016	2015	2016	2015	
AMAZONAS																					
ANTIOQUIA	1	2						1									1	1			
ARAUCA	1	4	1	2				1										1			
ATLANTICO																					
BOLIVAR	1																				
BOYACA	1							1													
CALDAS	1																				
CAQUETA	1	2			1	1		1													
CASANARE	5	5		2	2	2	2	1													
CAUCA	3	1						1											1		
CESAR	14	17	3	10	4	4	1	1								1	1		1		
CHOCO		2				1											1				
CORDOBA	21	5	13	1	2	1	2	3													
CUNDINAMARCA	2							1													
DISTRITO CAPITAL																					
GUAJIRA																					
GUAVIARE	2				1																
HUILA																					
LA GUAJIRA																					
MAGDALENA	11	22	7	15	1	1	1	2		1										2	
META	6	7			1		3	4			1							3			
NARIÑO	1	1						1								1					
N.SANTANDER	1	6		4				2													
PUTUMAYO		3		1				2													
QUINDIO	1																				
RISARALDA																					
SAN ANDRES																					
SANTANDER	5	4			1		2	1									3		1		
SUCRE	3	3	2	1		1	1	1													
TOLIMA	1																				
VALLE	3	4						2												1	
VAUPES																					
VICHADA	1	2		1																	
TOTAL	86	90	26	37	13	11	14	24	0	1	1	0	0	0	0	0	0	3	10	2	4

CUADRO COMPARATIVO DE NEWCASTLE Y SALMONELOSIS AVIAR
SEMANA 9 DEL 28 DE FEBRERO AL 5 DE MARZO DE 2016 (DATOS PRELIMINARES)

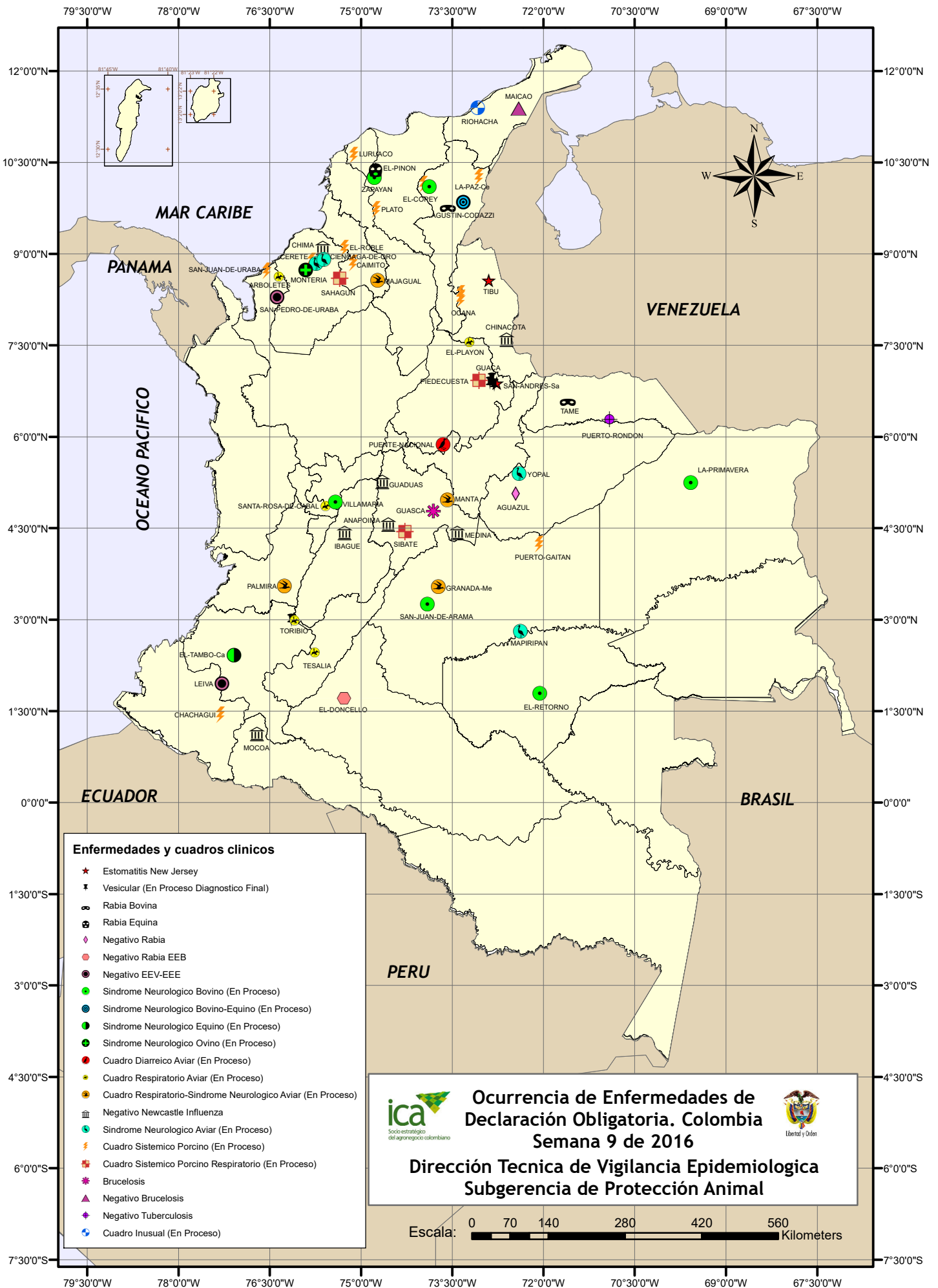
DEPARTAMENTOS	SINDROME NEUROLOGICO CUADRO RESPIRATORIO						CUADRO DIARREICO					
	NOTIFICADOS		NEWCASTLE ALTA VIRULENCIA		NEGATIVO A NEWCASTLE/INFLUENZA		NOTIFICADOS		SALMONELOSIS		NEGATIVO SALMONELOSIS	
	2016	2015	2016	2015	2016	2015	2016	2015	2016	2015	2016	2015
AMAZONAS												
ANTIOQUIA	4	3	2	1	1							
ARAUCA												
ATLANTICO		1		1								
BOLIVAR												
BOYACA												
CALDAS												
CAQUETA		1				1						
CASANARE	1	5		3		2						
CAUCA	1	1										
CESAR		1		1								
CHOCO												
CORDOBA	3				1							
CUNDINAMARCA	11	5		1	5	4	1					
DISTRITO CAPITAL												
GUAINIA	1				1							
GUAVIARE												
HUILA	2											
LA GUAJIRA												
MAGDALENA		1		1								
META	4	2	1	2								
NARIÑO		2		2								
N.SANTANDER	1	3			1	3						
PUTUMAYO	1				1							
QUINDIO		1				1						
RISARALDA	1											
SAN ANDRES												
SANTANDER	5	11		5	1	4	1					
SUCRE	1											
TOLIMA	1	1			1							
VALLE	4	1				1						
VAUPES	1		1									
VICHADA		2		2								
TOTAL	42	41	4	19	12	16	2	0	0	0	0	0

CUADRO COMPARATIVO DE PESTE PORCINA CLASICA
SEMANA 9 DEL 28 DE FEBRERO AL 5 DE MARZO DE 2016 (DATOS PRELIMINARES)

DEPARTAMENTOS	CUADRO SISTEMICO PORCINO					
	NOTIFICADOS		PESTE PORCINA CLASICA		NEGATIVO A PPC	
	2016	2015	2016	2015	2016	2015
AMAZONAS						
ANTIOQUIA	1					
ARAUCA						
ATLANTICO	4		2			
BOLIVAR	5		3		1	
BOYACA	1	3				3
CALDAS	1	6				6
CAQUETA		1				1
CASANARE						
CAUCA		4				4
CESAR	2	2		1		1
CHOCO						
CORDOBA	16		6			
CUNDINAMARCA	4	2				2
DISTRITO CAPITAL						
GUAINIA						
GUAVIARE						
HUILA	2	5				5
LA GUAJIRA						
MAGDALENA	2	6	1	4		2
META	4	1				1
NARIÑO	6	11				11
N.SANTANDER	5					
PUTUMAYO	1	2				2
QUINDIO	1	1				1
RISARALDA	1	2				2
SAN ANDRES						
SANTANDER	4	1				1
SUCRE	4	4				4
TOLIMA	2	3				3
VALLE	1	3				2
VAUPES						
VICHADA						
TOTAL	67	57	12	5	1	51


CUADRO COMPARATIVO DE TUBERCULOSIS BRUCELOSIS
SEMANA 9 DEL 28 DE FEBRERO AL 5 DE MARZO DE 2016 (DATOS PRELIMINARES)

DEPARTAMENTO	PATOLOGIA GRANULOMATOSA INTERNA						CUADRO REPRODUCTIVO					
	NOTIFICADOS		TUBERCULOSIS		NEGATIVO TUBERCULOSIS		NOTIFICADOS		BRUCELOSIS		NEGATIVO BRUCELOSIS	
	2016	2015	2016	2015	2016	2015	2016	2015	2016	2015	2016	2015
AMAZONAS												
ANTIOQUIA	2											
ARAUCA	1				1							
ATLANTICO												
BOLIVAR												
BOYACA	2				1							
CALDAS								3				3
CAQUETA												
CASANARE												
CAUCA								4		1		3
CESAR												
CHOCO												
CORDOBA		1		1								
CUNDINAMARCA	1	4		2		2	1		1			
DISTRITO CAPITAL												
GUAINIA												
GUAVIARE												
HUILA												
LA GUAJIRA							1					
MAGDALENA												
META												
NARIÑO												
N.SANTANDER												
PUTUMAYO												
QUINDIO												
RISARALDA												
SAN ANDRES												
SANTANDER												
SUCRE												
TOLIMA												
VALLE							2		2			
VAUPES												
VICHADA												
TOTAL	6	5	0	3	2	2	4	7	3	1	0	6




Enfermedades y cuadros clínicos

- ★ Estomatitis New Jersey
- ✚ Vesicular (En Proceso Diagnostico Final)
- 🐕 Rabia Bovina
- 🐎 Rabia Equina
- ◆ Negativo Rabia
- Negativo Rabia EEB
- Negativo EEV-EEE
- Síndrome Neurológico Bovino (En Proceso)
- Síndrome Neurológico Bovino-Equino (En Proceso)
- Síndrome Neurológico Equino (En Proceso)
- Síndrome Neurológico Ovino (En Proceso)
- Cuadro Diarreico Aviar (En Proceso)
- ★ Cuadro Respiratorio Aviar (En Proceso)
- ★ Cuadro Respiratorio-Síndrome Neurológico Aviar (En Proceso)
- ✚ Negativo Newcastle Influenza
- Síndrome Neurológico Aviar (En Proceso)
- ★ Cuadro Sistémico Porcino (En Proceso)
- ★ Cuadro Sistémico Porcino Respiratorio (En Proceso)
- ★ Brucelosis
- ▲ Negativo Brucelosis
- ★ Negativo Tuberculosis
- Cuadro Inusual (En Proceso)



Ocurrencia de Enfermedades de Declaración Obligatoria. Colombia
Semana 9 de 2016

Dirección Técnica de Vigilancia Epidemiológica
Subgerencia de Protección Animal



Escala: 0 70 140 280 420 560 Kilómetros

CUADRO COMPARATIVO DE OCURRENCIA DE ENFERMEDADES VESICULARES
ACTUALIZACION SEMANA 53 DEL 27 AL 31 DE DICIEMBRE DE 2015 (DATOS PRELIMINARES)

DEPARTAMENTOS	NOTIFICACIONES		FIEBRE AFTOSA		AFTOSA TIPO "A"		AFTOSA TIPO "O"		@ NEGATIVO A FIEBRE AFTOSA		ESTOMATITIS INDIANA		ESTOMATITIS NEW JERSEY		ESTOMATITIS VESICULAR		ECTIMA CONTAGIOSO	
	2015	2014	2015	2014	2015	2014	2015	2014	2015	2014	2015	2014	2015	2014	2015	2014	2015	2014
AMAZONAS																		
ANTIOQUIA	75	91							4		5		66	90				
ARAUCA	4	12							1	3		1	3	8				
ATLANTICO	2	3							1	1		1	1	1				
BOLIVAR	11	14								3	3		8	10				
BOYACA	32	16							1	1		12	30	3				
CALDAS	19	4							5	1	4		10	3				
CAQUETA	2	2								2			2					
CASANARE	2	11											2	8				
CAUCA	12	30								8	1		10	22	1			
CESAR	16	18							3	3	2	1	11	13				
CHOCO																		
CORDOBA	27	26							6	3	10	3	11	19				
CUNDINAMARCA	11	35							4	9	3	12	4	13				
DISTRITO CAPITAL																		
GUAVIARE		2												2				
GUAINIA																		
HUILA	26	17							2	3	7	3	17	9				
LA GUAJIRA	9	18							3	3	3		3	12				1
MAGDALENA	6	6									3	2	3	4				
META		4										1		3				
NARIÑO	4	23								3		1	4	19				
N SANTANDER	35	21							9	8	1	1	24	11				
PUTUMAYO	2	3							1				1	3				
QUINDIO	6	20							4	12	1		1	8				
RISARALDA	3	7							1	5	1		1	1		1		
SAN ANDRES																		
SANTANDER	64	32							18	4	4	3	40	22	1			
SUCRE	3	15								1	2		1	14				
TOLIMA	22	34							6	21	9	8	6	4				
VALLE	6	31							1	5	1	2	4	24				
VAUPES																		
VICHADA	1												1					
TOTAL	400	495	0	0	0	0	0	0	70	99	60	51	264	326	2	1	0	1

& Sin tipificación

@ Diagnostico por investigación seroepidemiológica

Diagnostico por investigación epidemiológica. Especie equina involucrada.

CUADRO COMPARATIVO DE RABIA Y ENCEFALITIS EQUINAS

ACTUALIZACION SEMANA 53 DEL 27 AL 31 DE DICIEMBRE DE 2015 (DATOS PRELIMINARES)

DEPARTAMENTOS	SINDROME NEUROLOGICO																					
	NOTIFICADOS		RABIA		NEGATIVO A RABIA EEB		NEGATIVO A RABIA		EEE		EEV		EEV Y EEE		NEGATIVO EEV		NEGATIVO RABIA EEV		NEG EEV-EEE		NEGATIVO RABIA EEV-EEE	
	2015	2014	2015	2014	2015	2014	2015	2014	2015	2014	2015	2014	2015	2014	2015	2014	2015	2014	2015	2014	2015	2014
AMAZONAS																						
ANTIOQUIA	30	33	2	11	6	6	2	5	2		3	1	2						11	6	2	3
ARAUCA	20	35	3	20	3	4	12	7											2			2
ATLANTICO	5	6			2	3		1			1								1	1	1	1
BOLIVAR	7	13	2	3	1	1	1	2				1				1			3	5		
BOYACA	3	12				5	2	6									1					
CALDAS	5	4				1		2											5	1		
CAQUETA	18	22	1	2	9	8	6	3		1										3	1	2
CASANARE	56	39	16	11	17	7	18	13		3										2	4	2
CAUCA	17	25	5	1	1	1	5	4		1		2							3	12	2	2
CESAR	62	91	26	49	12	12	13	19			1	1				1			7	2	2	4
CHOCO	14	13	4	5	3		4	1	1			1							1	4	1	1
CORDOBA	24	19	9	3	5	7	5	6	1		1								3	1		2
CUNDINAMARCA	3	5					2	3													1	
DISTRITO CAPITAL																						
GUAVIARE	8	4		1	3	1	3	1	1													
GUAINIA	2	3	1				1	2														
HUILA	4	1			2		2													1		
LA GUAJIRA	3	5	2	2		2	1													1		
MAGDALENA	109	119	58	76	7	7	14	12	1		1	2							16	8	10	10
META	20	17			4	6	12	4	1	2									3			1
NARIÑO	14	14	4	2	3	5	3	3												3	3	1
N.SANTANDER	81	38	55	30	6	2	12	4				1							3		2	
PUTUMAYO	24	19	10	5	2	3	7	10	1												2	
QUINDIO	1	4						3												1		
RISARALDA	2	4				2		1													2	1
SAN ANDRES																						
SANTANDER	19	14		1	2	1	3	7												13	3	1
SUCRE	15	21	7	11	2	3	3	5													2	1
TOLIMA	8	9		1	3	2	1	2									1		1	1	1	2
VALLE	16	12			3	1	2	5											2	2	8	3
VAUPES		2		1																		
VICHADA	7	22	3	10	2	4	1	4				1										1
TOTAL	597	625	208	245	98	94	135	135	8	7	7	10	2	0	0	2	0	2	75	56	45	39

CUADRO COMPARATIVO DE NEWCASTLE Y SALMONELOSIS AVIAR
 ACTUALIZACION SEMANA 53 DEL 27 AL 31 DE DICIEMBRE DE 2015 (DATOS PRELIMINARES)

DEPARTAMENTOS	SINDROME NEUROLOGICO CUADRO RESPIRATORIO						CUADRO DIARREICO					
	NOTIFICADOS		NEWCASTLE ALTA VIRULENCIA		NEGATIVO A NEWCASTLE/INFLUENZA		NOTIFICADOS		SALMONELOSIS		NEGATIVO SALMONELOSIS	
	2015	2014	2015	2014	2015	2014	2015	2014	2015	2014	2015	2014
AMAZONAS	1				1							
ANTIOQUIA	16	14	4	3	9	8						
ARAUCA	7	1	1	1	4							
ATLANTICO	11	8	6		4	8						
BOLIVAR	8	7	5		3	4						
BOYACA	7	14	5	7	1	2						
CALDAS	1	4			1	4						
CAQUETA	6	3			6	2						
CASANARE	14	20	7	3	6	10						
CAUCA	13	8			9	7						
CESAR	9	3	3	1	5	2						
CHOCO	7	3	1	1	3	2						
CORDOBA	12	8	3	1	8	5						
CUNDINAMARCA	28	16	4	2	16	14		1				1
DISTRITO CAPITAL	1		1									
GUAVIARE	1				1							
GUAINIA												
HUILA	7	8	1	1	5	6						
LA GUAJIRA	8	7	1	1	5	6						
MAGDALENA	7	6	3	1	3	3						
META	12	12	4		6	5						
NARIÑO	15	17	3		7	16						
N.SANTANDER	18	34	3	16	12	15						
PUTUMAYO	7	5			4	2						
QUINDIO	6	11			5	10						
RISARALDA	4	7			4	6		1				
SAN ANDRES		1										
SANTANDER	50	141	14	34	30	35						
SUCRE	13	4	4		6	4						
TOLIMA	9	11	1		7	9						
VALLE	13	18			8	6						
VAUPES	3	1	2		1	1						
VICHADA	5	1	4		1							
TOTAL	319	393	80	72	181	192	0	2	0	0	0	1

CUADRO COMPARATIVO DE PESTE PORCINA CLASICA
ACTUALIZACION SEMANA 53 DEL 27 AL 31 DE DICIEMBRE DE 2015 (DATOS PRELIMINARES)

DEPARTAMENTOS	CUADRO SISTEMICO PORCINO					
	NOTIFICADOS		PESTE PORCINA CLASICA		NEGATIVO A PPC	
	2015	2014	2015	2014	2015	2014
AMAZONAS						
ANTIOQUIA	9	7			5	4
ARAUCA	1	1				1
ATLANTICO	10	6	3		4	5
BOLIVAR	21	12	14	2	2	7
BOYACA	16	8			10	7
CALDAS	14	3			9	1
CAQUETA	6	7			2	4
CASANARE	6	7			1	5
CAUCA	26	26			16	19
CESAR	22	29	12	4	6	14
CHOCO	2	3				2
CORDOBA	20	10			16	5
CUNDINAMARCA	13	18			7	15
DISTRITO CAPITAL		2				2
GUAVIARE		1				1
GUAINIA						
HUILA	15	20			12	17
LA GUAJIRA	6	4	1		1	3
MAGDALENA	37	41	20	12	14	19
META	9	9			7	8
NARIÑO	41	32			36	25
N.SANTANDER	14	20		2	7	15
PUTUMAYO	10	10			6	8
QUINDIO	16	6			6	2
RISARALDA	5	3			4	3
SAN ANDRES		4				1
SANTANDER	58	25	3		23	21
SUCRE	23	10	10		9	7
TOLIMA	18	33			12	28
VALLE	14	9			10	7
VAUPES						
VICHADA	1				1	
TOTAL	433	366	63	20	226	256

CUADRO COMPARATIVO DE TUBERCULOSIS BRUCELOSIS
 ACTUALIZACION SEMANA 53 DEL 27 AL 31 DE DICIEMBRE DE 2015 (DATOS PRELIMINARES)

DEPARTAMENTO	PATOLOGIA GRANULOMATOSA INTERNA						CUADRO REPRODUCTIVO					
	NOTIFICADOS		TUBERCULOSIS		NEGATIVO TUBERCULOSIS		NOTIFICADOS		BRUCELOSIS		NEGATIVO BRUCELOSIS	
	2015	2014	2015	2014	2015	2014	2015	2014	2015	2014	2015	2014
AMAZONAS	2		2									
ANTIOQUIA	8	6	4	2	4	4	4	4	2	3	2	1
ARAUCA							1				1	
ATLANTICO							1	1			1	1
BOLIVAR												
BOYACA	6	7	5	4	1	3		1		1		
CALDAS	1				1		11	1			11	1
CAQUETA							1	1			1	1
CASANARE							1				1	
CAUCA							27	4	17	2	10	2
CESAR	1				1		1	2			1	
CHOCO							2	1	1		1	
CORDOBA	3	4	3	2		2						
CUNDINAMARCA	30	5	13	5	17		2	2		2	2	
DISTRITO CAPITAL												
GUAVIARE												
GUAINIA												
HUILA								1				1
LA GUAJIRA								1				1
MAGDALENA	2				2			4		1		3
META		1				1	5				5	
NARIÑO							4	1			4	1
N.SANTANDER								1				1
PUTUMAYO	1				1		1	1	1			1
QUINDIO	1				1		1		1			
RISARALDA							5	3	5	1		2
SAN ANDRES												
SANTANDER	1		1				2				2	
SUCRE												
TOLIMA							1	3			1	3
VALLE	1				1		25	21	24	20	1	
VAUPES							1				1	
VICHADA							2				2	
TOTAL	57	23	28	13	29	10	98	53	51	30	47	19

