



BOLETIN EPIDEMIOLOGICO SEMANAL DE ALERTAS PARA ACCION INMEDIATA
Semana 7 (del 14 al 20 de Febrero de 2016) - COLOMBIA 2016
DIRECCION TECNICA DE VIGILANCIA EPIDEMIOLOGICA
SUBGERENCIA DE PROTECCION ANIMAL

**SEMANA 7
DE 2016**

Elaborado el 26 de Febrero de 2016 **Porcentaje de Notificación: 96 %**

ENFERMEADES VESICULARES AÑO 2016:

| Numero Episodio | Muestra Epitelial | Departamento | Municipio | Cuadrante | Inicio | Fecha de Notificación | Fecha de Visita | Resultado Laboratorio | Fecha Resultados | Diagnostico Final | Especie Afectada |
|-----------------|-------------------|-----------------|---------------------|-----------|----------|-----------------------|-----------------|-----------------------|------------------|-------------------|------------------|
| 39 | SI | VALLE | EL-CAIRO | 1640E | 14-02-16 | 15-02-16 | 15-02-16 | VIRUS N.JERSEY | 17-02-16 | E.N. JERSEY | BOVINOS |
| 41 | NO | QUINDIO | SALENTO | 1641I | 01-02-16 | 16-02-16 | 16-02-16 | | | EN PROCESO | BOVINOS |
| 42 | SI | HUILA | GARZON | 2141F | 24-01-16 | 11-02-16 | 12-02-16 | NEGATIVO | 17-02-16 | EN PROCESO | BOVINOS |
| 43 | SI | CAQUETA | SAN-JOSE-DEL-FRAGUA | 2340B | 10-02-16 | 16-02-16 | 17-02-16 | VIRUS N.JERSEY | 22-02-16 | E.N. JERSEY | BOVINOS |
| 44 | SI | ANTIOQUIA | SANTO-DOMINGO | 1342B | 01-02-16 | 17-02-16 | 17-02-16 | VIRUS N.JERSEY | 19-02-16 | E.N. JERSEY | BOVINOS |
| 45 | SI | TOLIMA | ALPUJARRA | 1943A | 14-02-16 | 17-02-16 | 18-02-16 | VIRUS N.JERSEY | 22-02-16 | E.N. JERSEY | BOVINOS |
| 46 | SI | CALDAS | VICTORIA | 1543A | 06-02-16 | 17-02-16 | 18-02-16 | VIRUS INDIANA | 19-02-16 | E. INDIANA | BOVINOS |
| 47 | SI | VALLE | ROLDANILLO | 1740C | 18-02-16 | 20-02-16 | 21-02-16 | NEGATIVO | 23-02-16 | EN PROCESO | BOVINOS |
| 48 | SI | NORTE-SANTANDER | GRAMALOTE | 1047B | 05-02-16 | 20-02-16 | 21-02-16 | VIRUS N.JERSEY | 23-02-16 | E.N. JERSEY | BOVINOS |

OCURRENCIAS DE OTRAS ENFERMEADES DE DECLARACION OBLIGATORIA AÑO 2016:

SINDROME NEUROLOGICO:

| Numero Episodio | Toma de Muestra | Departamento | Municipio | Cuadrante | Inicio | Fecha de Notificación | Fecha de Visita | Resultado Laboratorio | Fecha Resultados | Diagnostico Final | Especie Afectada |
|-----------------|-----------------|--------------|-----------------|-----------|----------|-----------------------|-----------------|-----------------------|------------------|-------------------|------------------|
| 139 | SI | CASANARE | PAZ-DE-ARIPORO | 1450D | 10-02-16 | 15-02-16 | 15-02-16 | NEGATIVO RABIA | 19-02-16 | EN PROCESO SN | BOVINA |
| 145 | SI | META | VILLAVICENCIO | 1745H | 14-02-16 | 17-02-16 | 17-02-16 | PENDIENTE | | EN PROCESO SN | BOVINA |
| 156 | SI | CESAR | AGUSTIN-CODAZZI | 0646C | 07-02-16 | 19-02-16 | 19-02-16 | PENDIENTE | | EN PROCESO SN | BOVINA |
| 157 | SI | CORDOBA | CHINU | 0742G | 12-02-16 | 18-02-16 | 19-02-16 | PENDIENTE | | EN PROCESO SN | BOVINA |
| 161 | SI | CASANARE | PAZ-DE-ARIPORO | 1451D | 05-02-16 | 19-02-16 | 19-02-16 | PENDIENTE | | EN PROCESO SN | BOVINA |
| 162 | SI | CESAR | SAN-MARTIN-Ce | 1045C | 18-02-16 | 18-02-16 | 18-02-16 | PENDIENTE | | EN PROCESO SN | BOVINA |
| 163 | SI | CESAR | SAN-ALBERTO | 1046D | 15-02-16 | 19-02-16 | 19-02-16 | PENDIENTE | | EN PROCESO SN | BOVINA |
| 165 | SI | CASANARE | AGUAZUL | 1548G | 21-02-16 | 22-02-16 | 23-02-16 | PENDIENTE | | EN PROCESO SN | BOVINA |
| 140 | SI | CESAR | AGUSTIN-CODAZZI | 0546H | 14-02-16 | 16-02-16 | 16-02-16 | NEGATIVO RABIA | 19-02-16 | EN PROCESO SN | EQUINA |
| 147 | SI | CORDOBA | CANALETE | 0840D | 15-02-16 | 17-02-16 | 17-02-16 | PENDIENTE | | EN PROCESO SN | EQUINA |
| 150 | SI | NARINO | LEIVA | 2238B | 01-01-16 | 11-02-16 | 12-02-16 | PENDIENTE | | EN PROCESO SN | EQUINA |
| 159 | SI | CORDOBA | BUENAVISTA-Co | 0942D | 17-02-16 | 22-02-16 | 22-02-16 | PENDIENTE | | EN PROCESO SN | EQUINA |

CUADRO REPRODUCTIVO BOVINO:

| Numero Episodio | Toma de Muestra | Departamento | Municipio | Cuadrante | Inicio | Fecha de Notificación | Fecha de Visita | Resultado Laboratorio | Fecha Resultados | Diagnostico Final | Especie Afectada |
|-----------------|-----------------|--------------|-----------|-----------|----------|-----------------------|-----------------|-----------------------|------------------|-------------------|------------------|
| 144 | SI | VALLE | YOTOCO | 1840A | 01-01-16 | 10-02-16 | 12-02-16 | BRUCELOSIS | 12-02-16 | BRUCELOSIS | BOVINA |

OCURRENCIAS DE OTRAS ENFERMEDADES DE DECLARACION OBLIGATORIA AÑO 2016 (CONTINUA):

PATOLOGIA GRANULOMATOSA:

| Numero Episodio | Toma de Muestra | Departamento | Municipio | Cuadrante | Inicio | Fecha de Notificación | Fecha de Visita | Resultado Laboratorio | Fecha Resultados | Diagnostico Final | Especie Afectada |
|-----------------|-----------------|--------------|-------------|-----------|----------|-----------------------|-----------------|-----------------------|------------------|-------------------|------------------|
| 148 | SI | ANTIOQUIA | DON-MATIAS | 1342A | 02-01-16 | 17-02-16 | 17-02-16 | PENDIENTE | | EN PROCESO PG | BOVINA |
| 160 | SI | BOYACA | CHIQUEQUIRA | 1445H | 22-02-16 | 22-02-16 | 22-02-16 | PENDIENTE | | EN PROCESO PG | BOVINA |
| 164 | SI | CUNDINAMARCA | SIMIACA | 1545A | 20-02-16 | 20-02-16 | 20-02-16 | PENDIENTE | | EN PROCESO PG | BOVINA |

CUADRO SISTEMICO PORCINO:

| Numero Episodio | Toma de Muestra | Departamento | Municipio | Cuadrante | Inicio | Fecha de Notificación | Fecha de Visita | Resultado Laboratorio | Fecha Resultados | Diagnostico Final | Especie Afectada |
|-----------------|-----------------|-----------------|---------------------|-----------|----------|-----------------------|-----------------|-----------------------|------------------|-------------------|------------------|
| 143 | SI | CALDAS | LA-DORADA | 1543B | 12-02-16 | 16-02-16 | 17-02-16 | PENDIENTE | | EN PROCESO CS | PORCINA |
| 146 | SI | ATLANTICO | CAMPO-DE-LA-CRUZ | 0543A | 15-01-16 | 16-02-16 | 17-02-16 | PENDIENTE | | EN PROCESO CS | PORCINA |
| 166 | SI | NORTE-SANTANDER | PUERTO-SANTANDER-NS | 0948D | 02-01-16 | 15-02-16 | 15-02-16 | PENDIENTE | | EN PROCESO CS | PORCINA |
| 141 | SI | CORDOBA | MONTERIA | 0841E | 10-02-16 | 16-02-16 | 16-02-16 | PENDIENTE | | EN PROCESO CS-N | PORCINA |
| 151 | SI | CUNDINAMARCA | PACHO | 1544E | 05-01-16 | 17-02-16 | 17-02-16 | PENDIENTE | | EN PROCESO CS-RES | PORCINA |

CUADRO RESPIRATORIO AVIAR:

| Numero Episodio | Toma de Muestra | Departamento | Municipio | Cuadrante | Inicio | Fecha de Notificación | Fecha de Visita | Resultado Laboratorio | Fecha Resultados | Diagnostico Final | Especie Afectada |
|-----------------|-----------------|--------------|-----------|-----------|----------|-----------------------|-----------------|-----------------------|------------------|-------------------|------------------|
| 155 | SI | HUILA | TESALIA | 2141B | 10-02-16 | 18-02-16 | 19-02-16 | PENDIENTE | | EN PROCESO CR | AVIAR |

CUADRO RESPIRATORIO-SINDROME NEUROLOGICO AVIAR:

| Numero Episodio | Toma de Muestra | Departamento | Municipio | Cuadrante | Inicio | Fecha de Notificación | Fecha de Visita | Resultado Laboratorio | Fecha Resultados | Diagnostico Final | Especie Afectada |
|-----------------|-----------------|--------------|------------|-----------|----------|-----------------------|-----------------|-----------------------|------------------|--------------------|------------------|
| 142 | SI | HUILA | PITAL | 2141D | 03-02-16 | 16-02-16 | 17-02-16 | PENDIENTE | | EN PROCESO CR - SN | AVIAR |
| 149 | SI | CUNDINAMARCA | MANTA | 1645C | 12-02-16 | 17-02-16 | 18-02-16 | PENDIENTE | | EN PROCESO CR - SN | AVIAR |
| 152 | SI | META | GRANADA-Me | 1845H | 03-02-16 | 18-02-16 | 18-02-16 | PENDIENTE | | EN PROCESO CR - SN | AVIAR |

SINDROME NEUROLOGICO AVIAR:

| Numero Episodio | Toma de Muestra | Departamento | Municipio | Cuadrante | Inicio | Fecha de Notificación | Fecha de Visita | Resultado Laboratorio | Fecha Resultados | Diagnostico Final | Especie Afectada |
|-----------------|-----------------|--------------|----------------|-----------|----------|-----------------------|-----------------|-----------------------|------------------|-------------------|------------------|
| 153 | SI | SANTANDER | GIRON | 1146H | 11-02-16 | 18-02-16 | 19-02-16 | PENDIENTE | | EN PROCESO SN | AVIAR |
| 154 | SI | SANTANDER | GIRON | 1146H | 11-02-16 | 18-02-16 | 19-02-16 | PENDIENTE | | EN PROCESO SN | AVIAR |
| 158 | SI | CORDOBA | CERETE | 0841C | 05-02-16 | 22-02-16 | 22-02-16 | PENDIENTE | | EN PROCESO SN | AVIAR |
| 167 | SI | CORDOBA | CIENAGA-DE-ORO | 0841C | 03-02-16 | 23-02-16 | 23-02-16 | PENDIENTE | | EN PROCESO SN | AVIAR |

ACTUALIZACION DE OTRAS ENFERMEDADES DE DECLARACION OBLIGATORIA AÑO 2016:

SINDROME NEUROLOGICO:

| Numero Episodio | Toma de Muestra | Departamento | Municipio | Cuadrante | Inicio | Fecha de Notificación | Fecha de Visita | Resultado Laboratorio | Fecha Resultados | Diagnostico Final | Especie Afectada |
|-----------------|-----------------|--------------|----------------------|-----------|----------|-----------------------|-----------------|------------------------|------------------|------------------------|------------------|
| 72 | SI | CORDOBA | CHINU | 0742G | 25-01-16 | 31-01-16 | 01-02-16 | RABIA | 04-02-16 | RABIA | EQUINA |
| 91 | SI | META | PUERTO-CONCORDIA | 2074D | 01-01-16 | 01-02-16 | 02-02-16 | NEGATIVO RABIA | 08-02-16 | NEGATIVO RABIA | BOVINA |
| 112 | SI | CASANARE | SAN-LUIS-DE-PALENQUE | 1550D | 01-02-16 | 08-02-16 | 08-02-16 | NEGATIVO RABIA | 12-02-16 | NEGATIVO RABIA | BOVINA |
| 123 | SI | CUNDINAMARCA | PARATEBUENO | 1746C | 06-02-16 | 09-02-16 | 09-02-16 | NEGATIVO RABIA | 12-02-16 | NEGATIVO RABIA | BOVINA |
| 17 | SI | SANTANDER | COROMORO | 1346F | 01-01-16 | 11-01-16 | 12-01-16 | NEGATIVO RABIA EEV EEE | 19-01-16 | NEGATIVO RABIA EEV EEE | EQUINA |

ACTUALIZACION DE OTRAS ENFERMEDADES DE DECLARACION OBLIGATORIA AÑO 2016 (CONTINUA):

SINDROME NEUROLOGICO:

| Numero Episodio | Toma de Muestra | Departamento | Municipio | Cuadrante | Inicio | Fecha de Notificación | Fecha de Visita | Resultado Laboratorio | Fecha Resultados | Diagnostico Final | Especie Afectada |
|-----------------|-----------------|--------------|---------------|-----------|----------|-----------------------|-----------------|-----------------------|------------------|-------------------|------------------|
| 128 | SI | VALLE | JAMUNDI | 1939F | 08-02-16 | 11-02-16 | 11-02-16 | NEGATIVO RABIA | 18-02-16 | EN PROCESO SN | BOVINA |
| 136 | SI | SANTANDER | SAN-ANDRES-Sa | 1247D | 05-02-16 | 15-02-16 | 15-02-16 | NEGATIVO RABIA | 19-02-16 | EN PROCESO SN | BOVINA |
| 138 | SI | SANTANDER | RIONEGRO-Sa | 1146B | 15-02-16 | 15-02-16 | 15-02-16 | NEGATIVO RABIA | 19-02-16 | EN PROCESO SN | BOVINA |
| 131 | SI | TOLIMA | PALOCABILDO | 1542I | 05-02-16 | 12-02-16 | 12-02-16 | NEGATIVO RABIA | 18-02-16 | EN PROCESO SN | EQUINA |

CUADRO SISTEMICO PORCINO:

| Numero Episodio | Toma de Muestra | Departamento | Municipio | Cuadrante | Inicio | Fecha de Notificación | Fecha de Visita | Resultado Laboratorio | Fecha Resultados | Diagnostico Final | Especie Afectada |
|-----------------|-----------------|--------------|---------------------------|-----------|----------|-----------------------|-----------------|-----------------------|------------------|-------------------|------------------|
| 102 | SI | BOLIVAR | MAGANGUE | 0743D | 05-01-16 | 04-02-16 | 05-02-16 | NEGATIVO PPC | 19-02-16 | EN PROCESO CS | PORCINA |
| 104 | SI | NARINO | MALLAMA | 2337H | 03-02-16 | 06-02-16 | 07-02-16 | NEGATIVO PPC | 19-02-16 | EN PROCESO CS | PORCINA |
| 114 | SI | CORDOBA | PURISIMA-DE-LA-CONCEPCION | 0741E | 05-02-16 | 09-02-16 | 09-02-16 | NEGATIVO PPC | 22-02-16 | EN PROCESO CS | PORCINA |
| 115 | SI | NARINO | BELEN-N | 2238I | 05-02-16 | 08-02-16 | 08-02-16 | NEGATIVO PPC | 19-02-16 | EN PROCESO CS | PORCINA |
| 117 | SI | HUILA | SAN-AGUSTIN | 2240A | 30-01-16 | 09-02-16 | 09-02-16 | NEGATIVO PPC | 19-02-16 | EN PROCESO CS | PORCINA |
| 118 | SI | HUILA | SAN-AGUSTIN | 2240A | 04-02-16 | 10-02-16 | 10-02-16 | NEGATIVO PPC | 19-02-16 | EN PROCESO CS | PORCINA |
| 120 | SI | CORDOBA | PUERTO-ESCONDIDO | 0840B | 05-02-16 | 09-02-16 | 09-02-16 | NEGATIVO PPC | 19-02-16 | EN PROCESO CS | PORCINA |
| 126 | SI | CORDOBA | CHIMA-Co | 0741I | 25-01-16 | 10-02-16 | 10-02-16 | NEGATIVO PPC | 19-02-16 | EN PROCESO CS | PORCINA |
| 129 | SI | SUCRE | SAN-JUAN-DE-BETULIA | 0742E | 10-01-16 | 08-02-16 | 09-02-16 | NEGATIVO PPC | 19-02-16 | EN PROCESO CS | PORCINA |
| 133 | SI | CORDOBA | CIENAGA-DE-ORO | 0841F | 04-02-16 | 15-02-16 | 15-02-16 | NEGATIVO PPC | 22-02-16 | EN PROCESO CS | PORCINA |
| 134 | SI | BOLIVAR | TURBANA | 0542D | 12-02-16 | 15-02-16 | 15-02-16 | NEGATIVO PPC | 22-02-16 | EN PROCESO CS | PORCINA |
| 137 | SI | SUCRE | CAIMITO | 0842F | 05-02-16 | 14-02-16 | 15-02-16 | NEGATIVO PPC | 22-02-16 | EN PROCESO CS | PORCINA |

| | | | | | | | | | | | |
|----|----|--------|-------|-------|----------|----------|----------|--------------|----------|-----------------|---------|
| 99 | SI | TOLIMA | PRADO | 1843D | 30-01-16 | 04-02-16 | 04-02-16 | NEGATIVO PPC | 19-02-16 | EN PROCESO CS-D | PORCINA |
|----|----|--------|-------|-------|----------|----------|----------|--------------|----------|-----------------|---------|

| | | | | | | | | | | | |
|-----|----|--------------|--------------|-------|----------|----------|----------|--------------|----------|-------------------|---------|
| 103 | SI | PUTUMAYO | SAN-MIGUEL-P | 2539C | 03-02-16 | 04-02-16 | 04-02-16 | NEGATIVO PPC | 19-02-16 | EN PROCESO CS-RES | PORCINA |
| 113 | SI | CUNDINAMARCA | EL-PENON-Cu | 1544D | 25-01-16 | 05-02-16 | 08-02-16 | NEGATIVO PPC | 19-02-16 | EN PROCESO CS-RES | PORCINA |

| | | | | | | | | | | | |
|-----|----|---------|----------|-------|----------|----------|----------|--------------|----------|-----------------------|---------|
| 124 | SI | CORDOBA | CHIMA-Co | 0741I | 04-02-16 | 10-02-16 | 10-02-16 | POSITIVO PPC | 19-02-16 | PESTE PORCINA CLASICA | PORCINA |
|-----|----|---------|----------|-------|----------|----------|----------|--------------|----------|-----------------------|---------|

CUADRO RESPIRATORIO AVIAR:

| Numero Episodio | Toma de Muestra | Departamento | Municipio | Cuadrante | Inicio | Fecha de Notificación | Fecha de Visita | Resultado Laboratorio | Fecha Resultados | Diagnostico Final | Especie Afectada |
|-----------------|-----------------|--------------|-----------|-----------|----------|-----------------------|-----------------|---------------------------|------------------|-------------------|------------------|
| 127 | SI | SANTANDER | LEBRIJA | 1146D | 29-01-16 | 11-02-16 | 11-02-16 | NEG NEWCASTLE - INFLUENZA | 16-02-16 | EN PROCESO CR | AVIAR |
| 130 | SI | CUNDINAMARCA | ANAPOIMA | 1643I | 05-01-16 | 09-02-16 | 10-02-16 | NEG NEWCASTLE - INFLUENZA | 22-02-16 | EN PROCESO CR | AVIAR |

SINDROME NEUROLOGICO AVIAR:

| Numero Episodio | Toma de Muestra | Departamento | Municipio | Cuadrante | Inicio | Fecha de Notificación | Fecha de Visita | Resultado Laboratorio | Fecha Resultados | Diagnostico Final | Especie Afectada |
|-----------------|-----------------|--------------|-----------|-----------|----------|-----------------------|-----------------|---------------------------|------------------|---------------------------|------------------|
| 52 | SI | SANTANDER | LEBRIJA | 1146H | 08-01-16 | 25-01-16 | 26-01-16 | NEG NEWCASTLE - INFLUENZA | 15-02-16 | NEG NEWCASTLE - INFLUENZA | AVIAR |

ACTUALIZACION DE OTRAS ENFERMEDADES DE DECLARACION OBLIGATORIA AÑO 2015:

SINDROME NEUROLOGICO:

| Numero Episodio | Toma de Muestra | Departamento | Municipio | Cuadrante | Inicio | Fecha de Notificación | Fecha de Visita | Resultado Laboratorio | Fecha Resultados | Diagnostico Final | Especie Afectada |
|-----------------|-----------------|--------------|-----------|-----------|----------|-----------------------|-----------------|------------------------|------------------|------------------------|------------------|
| 1494 | SI | CASANARE | NUNCHIA | 1448I | 12-12-15 | 13-12-15 | 14-12-15 | NEGATIVO RABIA | 21-12-15 | NEGATIVO RABIA | BOVINA |
| 1259 | SI | VALLE | JAMUNDI | 1939F | 27-09-15 | 14-10-15 | 14-10-15 | NEGATIVO RABIA EEV EEE | 26-10-15 | NEGATIVO RABIA EEV EEE | EQUINA |
| 1454 | SI | ANTIOQUIA | TURBO | 1039C | 26-11-15 | 03-12-15 | 03-12-15 | NEGATIVO RABIA EEV EEE | 14-12-15 | NEGATIVO RABIA EEV EEE | EQUINA |
| 1535 | SI | VALLE | CARTAGO | 1641D | 30-12-15 | 02-01-16 | 03-01-16 | NEGATIVO RABIA EEV EEE | 13-01-16 | NEGATIVO RABIA EEV EEE | EQUINA |
| 1543 | SI | CASANARE | NUNCHIA | 1448H | 15-11-15 | 15-01-16 | 15-01-16 | NEGATIVO RABIA EEV EEE | 02-01-16 | NEGATIVO RABIA EEV EEE | EQUINA |

ACTUALIZACION DE OTRAS ENFERMEDADES DE DECLARACION OBLIGATORIA AÑO 2015 (CONTINUA):

SINDROME NEUROLOGICO:

| Numero Episodio | Toma de Muestra | Departamento | Municipio | Cuadrante | Inicio | Fecha de Notificación | Fecha de Visita | Resultado Laboratorio | Fecha Resultados | Diagnostico Final | Especie Afectada |
|-----------------|-----------------|--------------|------------|-----------|----------|-----------------------|-----------------|-----------------------|------------------|---------------------------|------------------|
| 1294 | SI | SUCRE | SAN-ONOFRE | 0642D | 30-09-15 | 25-10-15 | 26-10-15 | NEGATIVO RABIA | 30-10-15 | S NEUROLOGICO NEG RABIA | EQUINA |
| 1521 | SI | SANTANDER | COROMORO | 1346F | 17-12-15 | 22-12-15 | 23-12-15 | NEGATIVO EEV EEE | 07-01-16 | S NEUROLOGICO NEG EEV EEE | EQUINA |
| 1438 | SI | TOLIMA | CHAPARRAL | 1842D | 22-11-15 | 30-11-15 | 30-11-15 | SINDROME NEUROLOGICO | 11-12-15 | SINDROME NEUROLOGICO | EQUINA |

CUADRO SISTEMICO PORCINO:

| Numero Episodio | Toma de Muestra | Departamento | Municipio | Cuadrante | Inicio | Fecha de Notificación | Fecha de Visita | Resultado Laboratorio | Fecha Resultados | Diagnostico Final | Especie Afectada |
|-----------------|-----------------|--------------|-----------|-----------|----------|-----------------------|-----------------|-----------------------|------------------|-------------------|------------------|
| 1441 | SI | QUINDIO | FILANDIA | 1641H | 27-11-15 | 01-12-15 | 01-12-15 | NEGATIVO | 23-12-15 | EN PROCESO CS | PORCINOS |

Oficinas que no reportaron:

Cundinamarca: Choconta

Boyaca: Garagoa

La Guajira: Riohacha

Vichada: La Primavera, Puerto Carreño

Casanare: Paz de Ariporo, Tauramena

ALERTA EPIDEMIOLÓGICA BASADA EN INDICES ENDEMICOS

De acuerdo con los índices endémicos se relacionan epidemias y alertas de las enfermedades de declaración obligatoria.

EPIDEMIA:

1. Se reporta epidemia de **Estomatitis New Jersey** en los departamentos de **Valle y Caquetá**.
2. Se reporta epidemia de **Estomatitis Indiana** en el departamento de **Caldas**.
3. Continúa epidemia de **Rabia Silvestre** en el departamento de **Córdoba**.
4. Se reporta epidemia de **Peste Porcina Clásica** en el departamento de **Córdoba**, afectando al municipio de **Chima**.

Recomendaciones en Vesiculares:

Debido al incremento de las lluvias en el país, se favorece la presencia de vectores y por tanto la transmisión de estomatitis vesicular. Se debe fumigar para reducir la presencia de zancudos, eliminar las aguas estancadas y en lo posible bañar el ganado para reducir la presencia de moscas.

Recomendaciones:

Se recomienda realizar acciones de seguimiento con el acompañamiento de las entidades territoriales de salud.

Recomendaciones en Porcinos:

Vacunar contra PPC, implementar minimas medidas de bioseguridad en los predios y notificar a la oficina del ICA más cercana en caso de evidenciar signos compatibles con Peste Porcina Clásica.

**TIEMPO TRANSCURRIDO SIN FOCOS DE FIEBRE AFTOSA
LAPSO EN MESES**

SEMANA 7 (DEL 14 AL 20 DE FEBRERO DE 2016)

Elaboración: 20 de Febrero de 2016

| DEPARTAMENTO | MESES SIN BROTE |
|---------------------|------------------------|
| NARIÑO | 78,9 |
| NORTE-SANTANDER | 92,3 |
| CUNDINAMARCA | 132,0 |
| PUTUMAYO | 162,0 |
| CASANARE | 175,7 |
| CAUCA | 177,2 |
| BOYACA | 180,5 |
| VALLE | 182,8 |
| BOLIVAR | 183,8 |
| ANTIOQUIA | 186,2 |
| ARAUCA | 186,5 |
| HUILA | 191,0 |
| CAQUETA | 192,0 |
| RISARALDA | 201,7 |
| MAGDALENA | 207,1 |
| SUCRE | 207,9 |
| META | 208,9 |
| CESAR | 221,1 |
| SANTANDER | 224,9 |
| QUINDIO | 225,4 |
| CORDOBA | 226,0 |
| TOLIMA | 228,0 |
| LA-GUAJIRA | 240,4 |
| ATLANTICO | 241,5 |
| GUAINIA | 247,1 |
| CALDAS | 255,6 |
| VICHADA | 258,1 |
| GUAVIARE | 279,2 |
| VAUPES | 327,4 |
| CHOCO | 376,3 |

CUADRO COMPARATIVO DE OCURENCIA DE ENFERMEDADES VESICULARES

SEMANA 7 DEL 14 AL 20 DE FEBRERO DE 2016 (DATOS PRELIMINARES)

| DEPARTAMENTOS | NOTIFICACIONES | | FIEBRE AFTOSA | | AFTOSA | | AFTOSA | | @ NEGATIVO A | | ESTOMATITIS | | ESTOMATITIS | | ESTOMATITIS | | ECTIMA | |
|------------------|----------------|------|---------------|------|----------|------|----------|------|---------------|------|-------------|------|-------------|------|-------------|------|------------|------|
| | | | | | TIPO "A" | | TIPO "O" | | FIEBRE AFTOSA | | INDIANA | | NEW JERSEY | | VESICULAR | | CONTAGIOSO | |
| | 2016 | 2015 | 2016 | 2015 | 2016 | 2015 | 2016 | 2015 | 2016 | 2015 | 2016 | 2015 | 2016 | 2015 | 2016 | 2015 | 2016 | 2015 |
| AMAZONAS | | | | | | | | | | | | | | | | | | |
| ANTIOQUIA | 10 | 21 | | | | | | | 1 | 2 | 1 | 7 | 19 | | | | | |
| ARAUCA | | 1 | | | | | | | | | | | 1 | | | | | |
| ATLANTICO | | | | | | | | | | | | | | | | | | |
| BOLIVAR | 1 | | | | | | | | | | | 1 | | | | | | |
| BOYACA | 1 | 2 | | | | | | | 1 | | | 1 | 1 | | | | | |
| CALDAS | 2 | 2 | | | | | | | | 1 | 1 | 1 | 1 | | | | | |
| CAQUETA | 2 | 1 | | | | | | | | | | 2 | 1 | | | | | |
| CASANARE | | 2 | | | | | | | | | | | 2 | | | | | |
| CAUCA | 2 | 2 | | | | | | | | | 1 | 2 | 1 | | | | | |
| CESAR | | 6 | | | | | | | 2 | | 1 | | 3 | | | | | |
| CHOCO | | | | | | | | | | | | | | | | | | |
| CORDOBA | 1 | 7 | | | | | | | 2 | | 3 | 1 | 2 | | | | | |
| CUNDINAMARCA | | 3 | | | | | | | 1 | | 2 | | | | | | | |
| DISTRITO CAPITAL | | | | | | | | | | | | | | | | | | |
| GUAINIA | | | | | | | | | | | | | | | | | | |
| GUAVIARE | | | | | | | | | | | | | | | | | | |
| HUILA | 1 | 12 | | | | | | | 1 | | 5 | | 6 | | | | | |
| LA GUAJIRA | | | | | | | | | | | | | | | | | | |
| MAGDALENA | | | | | | | | | | | | | | | | | | |
| META | | | | | | | | | | | | | | | | | | |
| NARIÑO | | 1 | | | | | | | | | | | 1 | | | | | |
| N SANTANDER | 2 | 1 | | | | | | | | | | 1 | 1 | | | | | |
| PUTUMAYO | 7 | 1 | | | | | | | | | | 7 | 1 | | | | | |
| QUINDIO | 3 | | | | | | | | 1 | | | | | | | | | |
| RISARALDA | | | | | | | | | | | | | | | | | | |
| SAN ANDRES | | | | | | | | | | | | | | | | | | |
| SANTANDER | 7 | 14 | | | | | | | 1 | 1 | 1 | 1 | 5 | 12 | | | | |
| SUCRE | | | | | | | | | | | | | | | | | | |
| TOLIMA | 1 | 12 | | | | | | | | 5 | 4 | 1 | 3 | | | | | |
| VALLE | 7 | | | | | | | | | | | 6 | | | | | | |
| VAUPES | | | | | | | | | | | | | | | | | | |
| VICHADA | | | | | | | | | | | | | | | | | | |
| TOTAL | 47 | 88 | 0 | 0 | 0 | 0 | 0 | 0 | 2 | 14 | 4 | 19 | 35 | 55 | 0 | 0 | 0 | 0 |

CUADRO COMPARATIVO DE RABIA Y ENCEFALITIS EQUINAS
SEMANA 7 DEL 14 AL 20 DE FEBRERO DE 2016 (DATOS PRELIMINARES)

| DEPARTAMENTOS | SINDROME NEUROLOGICO | | | | | | | | | | | | | | | | | | | |
|------------------|----------------------|------|-------|------|----------------------|------|------------------|------|------|------|------|------|--------------|------|--------------------|------|-------------|------|------------------------|------|
| | NOTIFICADOS | | RABIA | | NEGATIVO A RABIA EEB | | NEGATIVO A RABIA | | EEE | | EEV | | NEGATIVO EEV | | NEGATIVO RABIA EEV | | NEG EEV-EEE | | NEGATIVO RABIA EEV-EEE | |
| | 2016 | 2015 | 2016 | 2015 | 2016 | 2015 | 2016 | 2015 | 2016 | 2015 | 2016 | 2015 | 2016 | 2015 | 2016 | 2015 | 2016 | 2015 | 2016 | 2015 |
| AMAZONAS | | | | | | | | | | | | | | | | | | | | |
| ANTIOQUIA | 1 | 2 | | | | | | 1 | | | | | | | | | | 1 | | |
| ARAUCA | | 3 | | 2 | | | | | | | | | | | | | | 1 | | |
| ATLANTICO | | | | | | | | | | | | | | | | | | | | |
| BOLIVAR | | | | | | | | | | | | | | | | | | | | |
| BOYACA | 1 | | | | | | | 1 | | | | | | | | | | | | |
| CALDAS | | | | | | | | | | | | | | | | | | | | |
| CAQUETA | 1 | 1 | | | | 1 | | | | | | | | | | | | | | |
| CASANARE | 5 | 3 | | 1 | 1 | 1 | 1 | 1 | | | | | | | | | | | | |
| CAUCA | 2 | 1 | | | | | | 1 | | | | | | | | | | | | |
| CESAR | 11 | 13 | 1 | 9 | 3 | 2 | | 1 | | | | | | | | | | | | 1 |
| CHOCO | | 1 | | | | | | | | | | | | | | | | 1 | | |
| CORDOBA | 19 | 3 | 11 | 1 | 2 | 1 | 2 | 1 | | | | | | | | | | | | |
| CUNDINAMARCA | 2 | | | | | | | 1 | | | | | | | | | | | | |
| DISTRITO CAPITAL | | | | | | | | | | | | | | | | | | | | |
| GUAJIRA | | | | | | | | | | | | | | | | | | | | |
| GUAVIARE | 1 | | | | 1 | | | | | | | | | | | | | | | |
| HUILA | | | | | | | | | | | | | | | | | | | | |
| LA GUAJIRA | | | | | | | | | | | | | | | | | | | | |
| MAGDALENA | 8 | 13 | 6 | 11 | 1 | | 1 | | | | | | | | | | | | | 1 |
| META | 5 | 4 | | | 1 | | 2 | 1 | | | 1 | | | | | | | 3 | | |
| NARIÑO | 1 | 1 | | | | | | 1 | | | | | | | | | | | | |
| N.SANTANDER | | 3 | | 2 | | | | 1 | | | | | | | | | | | | |
| PUTUMAYO | | 1 | | 1 | | | | | | | | | | | | | | | | |
| QUINDIO | 1 | | | | | | | | | | | | | | | | | | | |
| RISARALDA | | | | | | | | | | | | | | | | | | | | |
| SAN ANDRES | | | | | | | | | | | | | | | | | | | | |
| SANTANDER | 5 | 3 | | | 1 | | | | | | | | | | | | | 3 | 1 | |
| SUCRE | 3 | 1 | 2 | 1 | | | 1 | | | | | | | | | | | | | |
| TOLIMA | 1 | | | | | | | | | | | | | | | | | | | |
| VALLE | 3 | 3 | | | | | | 2 | | | | | | | | | | | | 1 |
| VAUPES | | | | | | | | | | | | | | | | | | | | |
| VICHADA | | 1 | | | | | | | | | | | | | | | | | | |
| TOTAL | 70 | 57 | 20 | 28 | 10 | 5 | 9 | 10 | 0 | 0 | 1 | 0 | 0 | 0 | 0 | 0 | 0 | 9 | 1 | 3 |

CUADRO COMPARATIVO DE NEWCASTLE Y SALMONELOSIS AVIAR
SEMANA 7 DEL 14 AL 20 DE FEBRERO DE 2016 (DATOS PRELIMINARES)

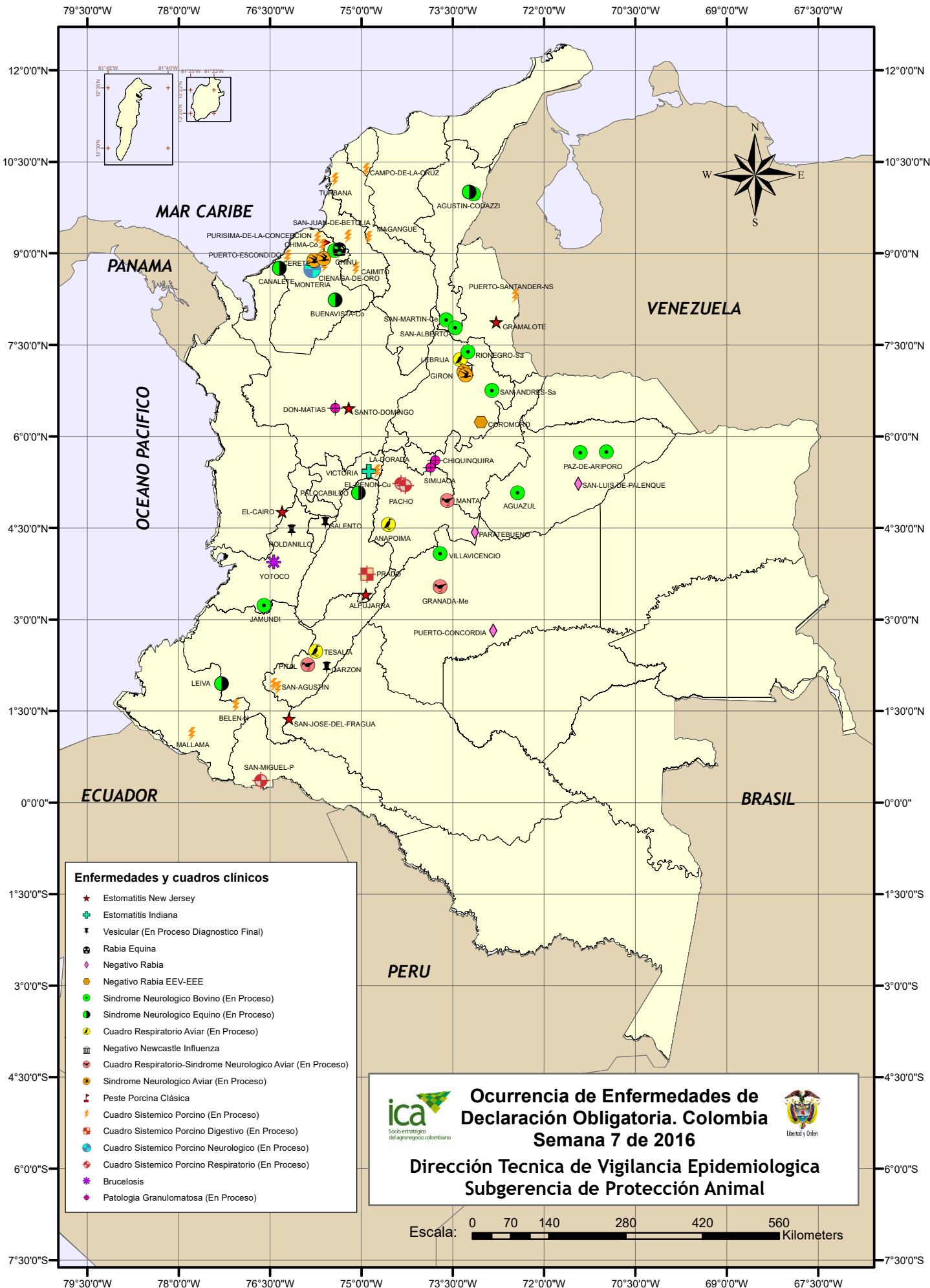
| DEPARTAMENTOS | SINDROME NEUROLOGICO CUADRO RESPIRATORIO | | | | | | CUADRO DIARREICO | | | | | |
|------------------|---|------|------------------------------|------|-----------------------------------|------|------------------|------|--------------|------|--------------------------|------|
| | NOTIFICADOS | | NEWCASTLE ALTA VIRULENCIA | | NEGATIVO A NEWCASTLE/INFLUENZA | | NOTIFICADOS | | SALMONELOSIS | | NEGATIVO SALMONELOSIS | |
| | 2016 | 2015 | 2016 | 2015 | 2016 | 2015 | 2016 | 2015 | 2016 | 2015 | 2016 | 2015 |
| AMAZONAS | | | | | | | | | | | | |
| ANTIOQUIA | 3 | 1 | 2 | | 1 | | | | | | | |
| ARAUCA | | | | | | | | | | | | |
| ATLANTICO | | 1 | | 1 | | | | | | | | |
| BOLIVAR | | | | | | | | | | | | |
| BOYACA | | | | | | | | | | | | |
| CALDAS | | | | | | | | | | | | |
| CAQUETA | | | | | | | | | | | | |
| CASANARE | | 4 | | 3 | | 1 | | | | | | |
| CAUCA | | 1 | | | | | | | | | | |
| CESAR | | 1 | | 1 | | | | | | | | |
| CHOCO | | | | | | | | | | | | |
| CORDOBA | 3 | | | | | | | | | | | |
| CUNDINAMARCA | 11 | 2 | | 1 | 2 | 1 | 1 | | | | | |
| DISTRITO CAPITAL | | | | | | | | | | | | |
| GUAINIA | 1 | | | | 1 | | | | | | | |
| GUAVIARE | | | | | | | | | | | | |
| HUILA | 2 | | | | | | | | | | | |
| LA GUAJIRA | | | | | | | | | | | | |
| MAGDALENA | | 1 | | 1 | | | | | | | | |
| META | 2 | 2 | 1 | 2 | | | | | | | | |
| NARIÑO | | 2 | | 2 | | | | | | | | |
| N.SANTANDER | 1 | 1 | | | | 1 | | | | | | |
| PUTUMAYO | 1 | | | | | | | | | | | |
| QUINDIO | | 1 | | | | 1 | | | | | | |
| RISARALDA | | | | | | | | | | | | |
| SAN ANDRES | | | | | | | | | | | | |
| SANTANDER | 4 | 6 | | 2 | 1 | 2 | | | | | | |
| SUCRE | | | | | | | | | | | | |
| TOLIMA | 1 | | | | | | | | | | | |
| VALLE | 1 | 1 | | | | 1 | | | | | | |
| VAUPES | 1 | | 1 | | | | | | | | | |
| VICHADA | | 2 | | 2 | | | | | | | | |
| TOTAL | 31 | 26 | 4 | 15 | 5 | 7 | 1 | 0 | 0 | 0 | 0 | 0 |

CUADRO COMPARATIVO DE PESTE PORCINA CLASICA
SEMANA 7 DEL 14 AL 20 DE FEBRERO DE 2016 (DATOS PRELIMINARES)

| DEPARTAMENTOS | CUADRO SISTEMICO PORCINO | | | | | |
|------------------|--------------------------|------|-----------------------|------|----------------|------|
| | NOTIFICADOS | | PESTE PORCINA CLASICA | | NEGATIVO A PPC | |
| | 2016 | 2015 | 2016 | 2015 | 2016 | 2015 |
| AMAZONAS | | | | | | |
| ANTIOQUIA | | | | | | |
| ARAUCA | | | | | | |
| ATLANTICO | 3 | | 1 | | | |
| BOLIVAR | 5 | | 3 | | | |
| BOYACA | 1 | 3 | | | | 3 |
| CALDAS | 1 | 5 | | | | 5 |
| CAQUETA | | | | | | |
| CASANARE | | | | | | |
| CAUCA | | 2 | | | | 2 |
| CESAR | | 2 | | 1 | | 1 |
| CHOCO | | | | | | |
| CORDOBA | 14 | | 6 | | | |
| CUNDINAMARCA | 3 | 1 | | | | 1 |
| DISTRITO CAPITAL | | | | | | |
| GUAINIA | | | | | | |
| GUAVIARE | | | | | | |
| HUILA | 2 | 5 | | | | 5 |
| LA GUAJIRA | | | | | | |
| MAGDALENA | 1 | 2 | 1 | 2 | | |
| META | 3 | | | | | |
| NARIÑO | 5 | 6 | | | | 6 |
| N.SANTANDER | 3 | | | | | |
| PUTUMAYO | 1 | 1 | | | | 1 |
| QUINDIO | 1 | 1 | | | | 1 |
| RISARALDA | 1 | 2 | | | | 2 |
| SAN ANDRES | | | | | | |
| SANTANDER | 3 | 1 | | | | 1 |
| SUCRE | 2 | 4 | | | | 4 |
| TOLIMA | 2 | 2 | | | | 2 |
| VALLE | 1 | 2 | | | | 1 |
| VAUPES | | | | | | |
| VICHADA | | | | | | |
| TOTAL | 52 | 39 | 11 | 3 | 0 | 35 |

CUADRO COMPARATIVO DE TUBERCULOSIS BRUCELOSIS
SEMANA 7 DEL 14 AL 20 DE FEBRERO DE 2016 (DATOS PRELIMINARES)

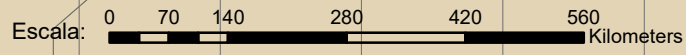
| DEPARTAMENTO | PATOLOGIA GRANULOMATOSA INTERNA | | | | | | CUADRO REPRODUCTIVO | | | | | |
|------------------|---------------------------------|------|--------------|------|-----------------------|------|---------------------|------|------------|------|---------------------|------|
| | NOTIFICADOS | | TUBERCULOSIS | | NEGATIVO TUBERCULOSIS | | NOTIFICADOS | | BRUCELOSIS | | NEGATIVO BRUCELOSIS | |
| | 2016 | 2015 | 2016 | 2015 | 2016 | 2015 | 2016 | 2015 | 2016 | 2015 | 2016 | 2015 |
| AMAZONAS | | | | | | | | | | | | |
| ANTIOQUIA | 2 | | | | | | | | | | | |
| ARAUCA | 1 | | | | | | | | | | | |
| ATLANTICO | | | | | | | | | | | | |
| BOLIVAR | | | | | | | | | | | | |
| BOYACA | 2 | | | | 1 | | | | | | | |
| CALDAS | | | | | | | | 3 | | | | 3 |
| CAQUETA | | | | | | | | | | | | |
| CASANARE | | | | | | | | | | | | |
| CAUCA | | | | | | | | 1 | | | | 1 |
| CESAR | | | | | | | | | | | | |
| CHOCO | | | | | | | | | | | | |
| CORDOBA | | 1 | | 1 | | | | | | | | |
| CUNDINAMARCA | 1 | 2 | | 1 | | 1 | 1 | | | | | |
| DISTRITO CAPITAL | | | | | | | | | | | | |
| GUAINIA | | | | | | | | | | | | |
| GUAVIARE | | | | | | | | | | | | |
| HUILA | | | | | | | | | | | | |
| LA GUAJIRA | | | | | | | | | | | | |
| MAGDALENA | | | | | | | | | | | | |
| META | | | | | | | | | | | | |
| NARIÑO | | | | | | | | | | | | |
| N.SANTANDER | | | | | | | | | | | | |
| PUTUMAYO | | | | | | | | | | | | |
| QUINDIO | | | | | | | | | | | | |
| RISARALDA | | | | | | | | | | | | |
| SAN ANDRES | | | | | | | | | | | | |
| SANTANDER | | | | | | | | | | | | |
| SUCRE | | | | | | | | | | | | |
| TOLIMA | | | | | | | | | | | | |
| VALLE | | | | | | | 1 | | 1 | | | |
| VAUPES | | | | | | | | | | | | |
| VICHADA | | | | | | | | | | | | |
| TOTAL | 6 | 3 | 0 | 2 | 1 | 1 | 2 | 4 | 1 | 0 | 0 | 4 |



Enfermedades y cuadros clínicos

- ★ Estomatitis New Jersey
- ✚ Estomatitis Indiana
- ✚ Vesicular (En Proceso Diagnostico Final)
- ☠ Rabia Equina
- ◆ Negativo Rabia
- Negativo Rabia EEV-EEE
- Síndrome Neurológico Bovino (En Proceso)
- Síndrome Neurológico Equino (En Proceso)
- ⚡ Cuadro Respiratorio Aviar (En Proceso)
- ☒ Negativo Newcastle Influenza
- ☒ Cuadro Respiratorio-Síndrome Neurológico Aviar (En Proceso)
- ☒ Síndrome Neurológico Aviar (En Proceso)
- ☒ Peste Porcina Clásica
- ⚡ Cuadro Sistémico Porcino (En Proceso)
- ☒ Cuadro Sistémico Porcino Digestivo (En Proceso)
- Cuadro Sistémico Porcino Neurológico (En Proceso)
- ☒ Cuadro Sistémico Porcino Respiratorio (En Proceso)
- ✚ Brucelosis
- ◆ Patología Granulomatosa (En Proceso)

Ocurrencia de Enfermedades de Declaración Obligatoria. Colombia
Semana 7 de 2016
Dirección Técnica de Vigilancia Epidemiológica
Subgerencia de Protección Animal



CUADRO COMPARATIVO DE OCURRENCIA DE ENFERMEDADES VESICULARES
 ACTUALIZACION SEMANA 53 DEL 27 AL 31 DE DICIEMBRE DE 2015 (DATOS PRELIMINARES)

| DEPARTAMENTOS | NOTIFICACIONES | | FIEBRE AFTOSA | | AFTOSA TIPO "A" | | AFTOSA TIPO "O" | | @ NEGATIVO A FIEBRE AFTOSA | | ESTOMATITIS INDIANA | | ESTOMATITIS NEW JERSEY | | ESTOMATITIS VESICULAR | | ECTIMA CONTAGIOSO | |
|------------------|----------------|------|---------------|------|-----------------|------|-----------------|------|----------------------------|------|---------------------|------|------------------------|------|-----------------------|------|-------------------|------|
| | 2015 | 2014 | 2015 | 2014 | 2015 | 2014 | 2015 | 2014 | 2015 | 2014 | 2015 | 2014 | 2015 | 2014 | 2015 | 2014 | 2015 | 2014 |
| AMAZONAS | | | | | | | | | | | | | | | | | | |
| ANTIOQUIA | 75 | 91 | | | | | | | 4 | | 5 | | 66 | 90 | | | | |
| ARAUCA | 4 | 12 | | | | | | | 1 | 3 | | 1 | 3 | 8 | | | | |
| ATLANTICO | 2 | 3 | | | | | | | 1 | 1 | | 1 | 1 | 1 | | | | |
| BOLIVAR | 11 | 14 | | | | | | | | 3 | 3 | 8 | 10 | | | | | |
| BOYACA | 32 | 16 | | | | | | | 1 | 1 | | 12 | 30 | 3 | | | | |
| CALDAS | 19 | 4 | | | | | | | 5 | 1 | 4 | | 10 | 3 | | | | |
| CAQUETA | 2 | 2 | | | | | | | | 2 | | | 2 | | | | | |
| CASANARE | 2 | 11 | | | | | | | | | | | 2 | 8 | | | | |
| CAUCA | 12 | 30 | | | | | | | | 8 | 1 | | 10 | 22 | 1 | | | |
| CESAR | 16 | 18 | | | | | | | 3 | 3 | 2 | 1 | 11 | 13 | | | | |
| CHOCO | | | | | | | | | | | | | | | | | | |
| CORDOBA | 27 | 26 | | | | | | | 6 | 3 | 10 | 3 | 11 | 19 | | | | |
| CUNDINAMARCA | 11 | 35 | | | | | | | 4 | 9 | 3 | 12 | 4 | 13 | | | | |
| DISTRITO CAPITAL | | | | | | | | | | | | | | | | | | |
| GUAVIARE | | 2 | | | | | | | | | | | | 2 | | | | |
| GUAINIA | | | | | | | | | | | | | | | | | | |
| HUILA | 26 | 17 | | | | | | | 2 | 3 | 7 | 3 | 17 | 9 | | | | |
| LA GUAJIRA | 9 | 18 | | | | | | | 3 | 3 | 3 | | 3 | 12 | | | | 1 |
| MAGDALENA | 6 | 6 | | | | | | | | | 3 | 2 | 3 | 4 | | | | |
| META | | 4 | | | | | | | | | | 1 | | 3 | | | | |
| NARIÑO | 4 | 23 | | | | | | | | 3 | | 1 | 4 | 19 | | | | |
| N SANTANDER | 35 | 21 | | | | | | | 9 | 8 | 1 | 1 | 24 | 11 | | | | |
| PUTUMAYO | 2 | 3 | | | | | | | 1 | | | | 1 | 3 | | | | |
| QUINDIO | 6 | 20 | | | | | | | 4 | 12 | 1 | | 1 | 8 | | | | |
| RISARALDA | 3 | 7 | | | | | | | 1 | 5 | 1 | | 1 | 1 | | 1 | | |
| SAN ANDRES | | | | | | | | | | | | | | | | | | |
| SANTANDER | 64 | 32 | | | | | | | 18 | 4 | 4 | 3 | 40 | 22 | 1 | | | |
| SUCRE | 3 | 15 | | | | | | | | 1 | 2 | | 1 | 14 | | | | |
| TOLIMA | 22 | 34 | | | | | | | 6 | 21 | 9 | 8 | 6 | 4 | | | | |
| VALLE | 6 | 31 | | | | | | | 1 | 5 | 1 | 2 | 4 | 24 | | | | |
| VAUPES | | | | | | | | | | | | | | | | | | |
| VICHADA | 1 | | | | | | | | | | | | 1 | | | | | |
| TOTAL | 400 | 495 | 0 | 0 | 0 | 0 | 0 | 0 | 70 | 99 | 60 | 51 | 264 | 326 | 2 | 1 | 0 | 1 |

& Sin tipificación

@ Diagnostico por investigación seroepidemiológica

Diagnostico por investigación epidemiológica. Especie equina involucrada.

CUADRO COMPARATIVO DE RABIA Y ENCEFALITIS EQUINAS

ACTUALIZACION SEMANA 53 DEL 27 AL 31 DE DICIEMBRE DE 2015 (DATOS PRELIMINARES)

| DEPARTAMENTOS | SINDROME NEUROLOGICO | | | | | | | | | | | | | | | | | | | | | |
|------------------|----------------------|------|-------|------|----------------------|------|------------------|------|------|------|------|------|-----------|------|--------------|------|--------------------|------|-------------|------|------------------------|------|
| | NOTIFICADOS | | RABIA | | NEGATIVO A RABIA EEB | | NEGATIVO A RABIA | | EEE | | EEV | | EEV Y EEE | | NEGATIVO EEV | | NEGATIVO RABIA EEV | | NEG EEV-EEE | | NEGATIVO RABIA EEV-EEE | |
| | 2015 | 2014 | 2015 | 2014 | 2015 | 2014 | 2015 | 2014 | 2015 | 2014 | 2015 | 2014 | 2015 | 2014 | 2015 | 2014 | 2015 | 2014 | 2015 | 2014 | 2015 | 2014 |
| AMAZONAS | | | | | | | | | | | | | | | | | | | | | | |
| ANTIOQUIA | 30 | 33 | 2 | 11 | 6 | 6 | 2 | 5 | 2 | | 3 | 1 | 2 | | | | | | 11 | 6 | 2 | 3 |
| ARAUCA | 20 | 35 | 3 | 20 | 3 | 4 | 12 | 7 | | | | | | | | | | | 2 | | | 2 |
| ATLANTICO | 5 | 6 | | | 2 | 3 | | 1 | | | 1 | | | | | | | | 1 | 1 | 1 | 1 |
| BOLIVAR | 7 | 13 | 2 | 3 | 1 | 1 | 1 | 2 | | | | 1 | | | | 1 | | | 3 | 5 | | |
| BOYACA | 3 | 12 | | | | 5 | 2 | 6 | | | | | | | | | 1 | | | | | |
| CALDAS | 5 | 4 | | | | 1 | | 2 | | | | | | | | | | | 5 | 1 | | |
| CAQUETA | 18 | 22 | 1 | 2 | 9 | 8 | 6 | 3 | | 1 | | | | | | | | | | 3 | 1 | 2 |
| CASANARE | 56 | 39 | 16 | 11 | 17 | 7 | 18 | 13 | | 3 | | | | | | | | | | 2 | 4 | 2 |
| CAUCA | 17 | 25 | 5 | 1 | 1 | 1 | 5 | 4 | | 1 | | 2 | | | | | | | 3 | 12 | 2 | 2 |
| CESAR | 62 | 91 | 26 | 49 | 12 | 12 | 13 | 19 | | | 1 | 1 | | | | 1 | | | 7 | 2 | 2 | 4 |
| CHOCO | 14 | 13 | 4 | 5 | 3 | | 4 | 1 | 1 | | | 1 | | | | | | | 1 | 4 | 1 | 1 |
| CORDOBA | 24 | 19 | 9 | 3 | 5 | 7 | 5 | 6 | 1 | | 1 | | | | | | | | 3 | 1 | | 2 |
| CUNDINAMARCA | 3 | 5 | | | | | 2 | 3 | | | | | | | | | | | | | 1 | |
| DISTRITO CAPITAL | | | | | | | | | | | | | | | | | | | | | | |
| GUAVIARE | 8 | 4 | | 1 | 3 | 1 | 3 | 1 | 1 | | | | | | | | | | | | | |
| GUAINIA | 2 | 3 | 1 | | | | 1 | 2 | | | | | | | | | | | | | | |
| HUILA | 4 | 1 | | | 2 | | 2 | | | | | | | | | | | | | 1 | | |
| LA GUAJIRA | 3 | 5 | 2 | 2 | | 2 | 1 | | | | | | | | | | | | | 1 | | |
| MAGDALENA | 109 | 119 | 58 | 76 | 7 | 7 | 14 | 12 | 1 | | 1 | 2 | | | | | | | 15 | 8 | 10 | 10 |
| META | 20 | 17 | | | 4 | 6 | 12 | 4 | 1 | 2 | | | | | | | | | 3 | | | 1 |
| NARIÑO | 14 | 14 | 4 | 2 | 3 | 5 | 3 | 3 | | | | | | | | | | | | 3 | 3 | 1 |
| N.SANTANDER | 81 | 38 | 55 | 30 | 6 | 2 | 12 | 4 | | | | 1 | | | | | | | 3 | | 2 | |
| PUTUMAYO | 24 | 19 | 10 | 5 | 2 | 3 | 7 | 10 | 1 | | | | | | | | | | | | 2 | |
| QUINDIO | 1 | 4 | | | | | | 3 | | | | | | | | | | | | 1 | | |
| RISARALDA | 2 | 4 | | | | 2 | | 1 | | | | | | | | | | | | | 2 | 1 |
| SAN ANDRES | | | | | | | | | | | | | | | | | | | | | | |
| SANTANDER | 19 | 14 | | 1 | 2 | 1 | 3 | 7 | | | | | | | | | | | | 13 | 3 | 1 |
| SUCRE | 15 | 21 | 7 | 11 | 2 | 3 | 3 | 5 | | | | | | | | | | | | | 2 | 1 |
| TOLIMA | 8 | 9 | | 1 | 3 | 2 | 1 | 2 | | | | | | | | | 1 | | 1 | 1 | 1 | 2 |
| VALLE | 16 | 12 | | | 3 | 1 | 2 | 5 | | | | | | | | | | | 2 | 2 | 8 | 3 |
| VAUPES | | 2 | | 1 | | | | | | | | | | | | | | | | | | |
| VICHADA | 7 | 22 | 3 | 10 | 2 | 4 | 1 | 4 | | | | 1 | | | | | | | | | | 1 |
| TOTAL | 597 | 625 | 208 | 245 | 98 | 94 | 135 | 135 | 8 | 7 | 7 | 10 | 2 | 0 | 0 | 2 | 0 | 2 | 74 | 56 | 45 | 39 |

CUADRO COMPARATIVO DE NEWCASTLE Y SALMONELOSIS AVIAR
ACTUALIZACION SEMANA 53 DEL 27 AL 31 DE DICIEMBRE DE 2015 (DATOS PRELIMINARES)

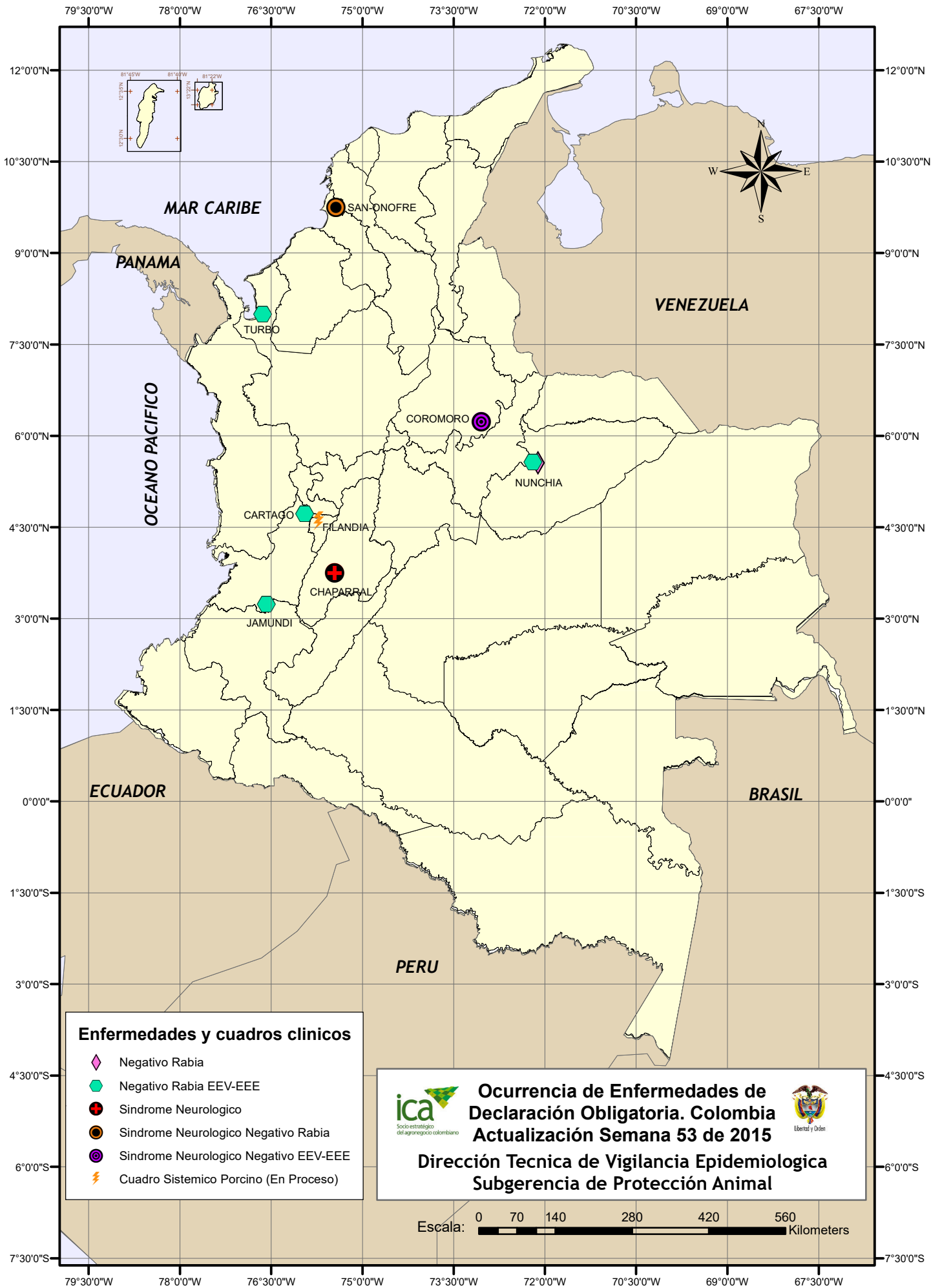
| DEPARTAMENTOS | SINDROME NEUROLOGICO CUADRO RESPIRATORIO | | | | | | CUADRO DIARREICO | | | | | |
|------------------|---|------|------------------------------|------|-----------------------------------|------|------------------|------|--------------|------|--------------------------|------|
| | NOTIFICADOS | | NEWCASTLE ALTA VIRULENCIA | | NEGATIVO A NEWCASTLE/INFLUENZA | | NOTIFICADOS | | SALMONELOSIS | | NEGATIVO SALMONELOSIS | |
| | 2015 | 2014 | 2015 | 2014 | 2015 | 2014 | 2015 | 2014 | 2015 | 2014 | 2015 | 2014 |
| AMAZONAS | 1 | | | | 1 | | | | | | | |
| ANTIOQUIA | 16 | 14 | 4 | 3 | 9 | 8 | | | | | | |
| ARAUCA | 7 | 1 | 1 | 1 | 4 | | | | | | | |
| ATLANTICO | 11 | 8 | 6 | | 4 | 8 | | | | | | |
| BOLIVAR | 8 | 7 | 5 | | 3 | 4 | | | | | | |
| BOYACA | 7 | 14 | 5 | 7 | 1 | 2 | | | | | | |
| CALDAS | 1 | 4 | | | 1 | 4 | | | | | | |
| CAQUETA | 6 | 3 | | | 6 | 2 | | | | | | |
| CASANARE | 14 | 20 | 7 | 3 | 6 | 10 | | | | | | |
| CAUCA | 13 | 8 | | | 9 | 7 | | | | | | |
| CESAR | 9 | 3 | 3 | 1 | 5 | 2 | | | | | | |
| CHOCO | 7 | 3 | 1 | 1 | 3 | 2 | | | | | | |
| CORDOBA | 12 | 8 | 3 | 1 | 8 | 5 | | | | | | |
| CUNDINAMARCA | 28 | 16 | 4 | 2 | 16 | 14 | | 1 | | | | 1 |
| DISTRITO CAPITAL | 1 | | 1 | | | | | | | | | |
| GUAVIARE | 1 | | | | 1 | | | | | | | |
| GUAINIA | | | | | | | | | | | | |
| HUILA | 7 | 8 | 1 | 1 | 5 | 6 | | | | | | |
| LA GUAJIRA | 8 | 7 | 1 | 1 | 5 | 6 | | | | | | |
| MAGDALENA | 7 | 6 | 3 | 1 | 3 | 3 | | | | | | |
| META | 12 | 12 | 4 | | 6 | 5 | | | | | | |
| NARIÑO | 15 | 17 | 3 | | 7 | 16 | | | | | | |
| N.SANTANDER | 18 | 34 | 3 | 16 | 12 | 15 | | | | | | |
| PUTUMAYO | 7 | 5 | | | 4 | 2 | | | | | | |
| QUINDIO | 6 | 11 | | | 5 | 10 | | | | | | |
| RISARALDA | 4 | 7 | | | 4 | 6 | | 1 | | | | |
| SAN ANDRES | | 1 | | | | | | | | | | |
| SANTANDER | 50 | 141 | 14 | 34 | 30 | 35 | | | | | | |
| SUCRE | 13 | 4 | 4 | | 6 | 4 | | | | | | |
| TOLIMA | 9 | 11 | 1 | | 7 | 9 | | | | | | |
| VALLE | 13 | 18 | | | 8 | 6 | | | | | | |
| VAUPES | 3 | 1 | 2 | | 1 | 1 | | | | | | |
| VICHADA | 5 | 1 | 4 | | 1 | | | | | | | |
| TOTAL | 319 | 393 | 80 | 72 | 181 | 192 | 0 | 2 | 0 | 0 | 0 | 1 |

CUADRO COMPARATIVO DE PESTE PORCINA CLASICA
ACTUALIZACION SEMANA 53 DEL 27 AL 31 DE DICIEMBRE DE 2015 (DATOS PRELIMINARES)







| DEPARTAMENTOS | CUADRO SISTEMICO PORCINO | | | | | |
|------------------|--------------------------|------|-----------------------|------|----------------|------|
| | NOTIFICADOS | | PESTE PORCINA CLASICA | | NEGATIVO A PPC | |
| | 2015 | 2014 | 2015 | 2014 | 2015 | 2014 |
| AMAZONAS | | | | | | |
| ANTIOQUIA | 9 | 7 | | | 5 | 4 |
| ARAUCA | 1 | 1 | | | | 1 |
| ATLANTICO | 10 | 6 | 3 | | 4 | 5 |
| BOLIVAR | 21 | 12 | 14 | 2 | 2 | 7 |
| BOYACA | 16 | 8 | | | 10 | 7 |
| CALDAS | 14 | 3 | | | 9 | 1 |
| CAQUETA | 6 | 7 | | | 2 | 4 |
| CASANARE | 6 | 7 | | | 1 | 5 |
| CAUCA | 26 | 26 | | | 16 | 19 |
| CESAR | 22 | 29 | 12 | 4 | 6 | 14 |
| CHOCO | 2 | 3 | | | | 2 |
| CORDOBA | 20 | 10 | | | 16 | 5 |
| CUNDINAMARCA | 13 | 18 | | | 7 | 15 |
| DISTRITO CAPITAL | | 2 | | | | 2 |
| GUAVIARE | | 1 | | | | 1 |
| GUAINIA | | | | | | |
| HUILA | 15 | 20 | | | 12 | 17 |
| LA GUAJIRA | 6 | 4 | 1 | | 1 | 3 |
| MAGDALENA | 37 | 41 | 20 | 12 | 14 | 19 |
| META | 9 | 9 | | | 7 | 8 |
| NARIÑO | 41 | 32 | | | 36 | 25 |
| N.SANTANDER | 14 | 20 | | 2 | 7 | 15 |
| PUTUMAYO | 10 | 10 | | | 6 | 8 |
| QUINDIO | 16 | 6 | | | 6 | 2 |
| RISARALDA | 5 | 3 | | | 4 | 3 |
| SAN ANDRES | | 4 | | | | 1 |
| SANTANDER | 58 | 25 | 3 | | 23 | 21 |
| SUCRE | 23 | 10 | 10 | | 9 | 7 |
| TOLIMA | 18 | 33 | | | 12 | 28 |
| VALLE | 14 | 9 | | | 10 | 7 |
| VAUPES | | | | | | |
| VICHADA | 1 | | | | 1 | |
| TOTAL | 433 | 366 | 63 | 20 | 226 | 256 |


CUADRO COMPARATIVO DE TUBERCULOSIS BRUCELOSIS
ACTUALIZACION SEMANA 53 DEL 27 AL 31 DE DICIEMBRE DE 2015 (DATOS PRELIMINARES)

| DEPARTAMENTO | PATOLOGIA GRANULOMATOSA INTERNA | | | | | | CUADRO REPRODUCTIVO | | | | | |
|------------------|---------------------------------|------|--------------|------|-----------------------|------|---------------------|------|------------|------|---------------------|------|
| | NOTIFICADOS | | TUBERCULOSIS | | NEGATIVO TUBERCULOSIS | | NOTIFICADOS | | BRUCELOSIS | | NEGATIVO BRUCELOSIS | |
| | 2015 | 2014 | 2015 | 2014 | 2015 | 2014 | 2015 | 2014 | 2015 | 2014 | 2015 | 2014 |
| AMAZONAS | 2 | | 2 | | | | | | | | | |
| ANTIOQUIA | 8 | 6 | 4 | 2 | 4 | 4 | 4 | 4 | 2 | 3 | 2 | 1 |
| ARAUCA | | | | | | | 1 | | | | 1 | |
| ATLANTICO | | | | | | | 1 | 1 | | | 1 | 1 |
| BOLIVAR | | | | | | | | | | | | |
| BOYACA | 6 | 7 | 5 | 4 | 1 | 3 | | 1 | | 1 | | |
| CALDAS | 1 | | | | 1 | | 11 | 1 | | | 11 | 1 |
| CAQUETA | | | | | | | 1 | 1 | | | 1 | 1 |
| CASANARE | | | | | | | 1 | | | | 1 | |
| CAUCA | | | | | | | 27 | 4 | 17 | 2 | 10 | 2 |
| CESAR | 1 | | | | 1 | | 1 | 2 | | | 1 | |
| CHOCO | | | | | | | 2 | 1 | 1 | | 1 | |
| CORDOBA | 3 | 4 | 3 | 2 | | 2 | | | | | | |
| CUNDINAMARCA | 30 | 5 | 13 | 5 | 17 | | 2 | 2 | | 2 | 2 | |
| DISTRITO CAPITAL | | | | | | | | | | | | |
| GUAVIARE | | | | | | | | | | | | |
| GUAINIA | | | | | | | | | | | | |
| HUILA | | | | | | | | 1 | | | | 1 |
| LA GUAJIRA | | | | | | | | 1 | | | | 1 |
| MAGDALENA | 2 | | | | 2 | | | 4 | | 1 | | 3 |
| META | | 1 | | | | 1 | 5 | | | | 5 | |
| NARIÑO | | | | | | | 4 | 1 | | | 4 | 1 |
| N.SANTANDER | | | | | | | | 1 | | | | 1 |
| PUTUMAYO | 1 | | | | 1 | | 1 | 1 | 1 | | | 1 |
| QUINDIO | 1 | | | | 1 | | 1 | | 1 | | | |
| RISARALDA | | | | | | | 5 | 3 | 5 | 1 | | 2 |
| SAN ANDRES | | | | | | | | | | | | |
| SANTANDER | 1 | | 1 | | | | 2 | | | | 2 | |
| SUCRE | | | | | | | | | | | | |
| TOLIMA | | | | | | | 1 | 3 | | | 1 | 3 |
| VALLE | 1 | | | | 1 | | 25 | 21 | 24 | 20 | 1 | |
| VAUPES | | | | | | | 1 | | | | 1 | |
| VICHADA | | | | | | | 2 | | | | 2 | |
| TOTAL | 57 | 23 | 28 | 13 | 29 | 10 | 98 | 53 | 51 | 30 | 47 | 19 |




Enfermedades y cuadros clínicos

-  Negativo Rabia
-  Negativo Rabia EEV-EEE
-  Síndrome Neurológico
-  Síndrome Neurológico Negativo Rabia
-  Síndrome Neurológico Negativo EEV-EEE
-  Cuadro Sistémico Porcino (En Proceso)



**Ocurrencia de Enfermedades de
Declaración Obligatoria. Colombia
Actualización Semana 53 de 2015**

**Dirección Técnica de Vigilancia Epidemiológica
Subgerencia de Protección Animal**



Escala: 0 70 140 280 420 560 Kilometers