



**BOLETIN EPIDEMIOLOGICO MENSUAL DE OCURRENCIAS DE ENFERMEDADES VESICULARES
(DATOS PRELIMINARES)
COLOMBIA 2003**

**ABRIL
DE 2003**

**GRUPO DE EPIDEMIOLOGIA VETERINARIA
DIVISION DE SANIDAD ANIMAL ICA**

Producido el 30 de Mayo de 2003

DEPARTAMENTO	PREDIOS REPORTADOS	PREDIOS CON COLECTA DE EPITELIO	AFTOSA "A"	AFTOSA "O"	@ FIEBRE AFTOSA	ESTOMATITIS INDIANA	ESTOMATITIS NEW JERSEY	DIAGNOSTICO EN PROCESO	& ESTOMATITIS VESICULAR	@ NEGATIVO FIEB.AFTOSA	VESICULAR CLINICO
ANTIOQUIA	9	8	0	0	0	1	6	1	0	1	0
BOYACA	1	1	0	0	0	0	1	0	0	0	0
CASANARE	1	1	0	0	0	0	0	1	0	0	0
CESAR	2	1	0	0	0	0	1	0	0	1	0
HUILA	1	1	0	0	0	0	1	0	0	0	0
NORTE DE SANTANDER	2	1	0	0	0	0	1	0	0	1	0
SANTANDER	15	13	0	0	0	0	12	1	0	2	0
TOLIMA	1	1	0	0	0	0	1	0	0	0	0
VALLE	1	1	0	0	0	0	1	0	0	0	0
TOTAL ABRIL 2003	33	28	0	0	0	1	24	3	0	5	0
ACUMULADO ABR. 2003	220	170	0	0	0	24	139	6	1	42	7

COMPARATIVO AÑO 2002

DEPARTAMENTO	PREDIOS REPORTADOS	PREDIOS CON COLECTA	AFTOSA "A"	AFTOSA "O"	@ FIEBRE AFTOSA	ESTOMATITIS INDIANA	ESTOMATITIS NEW JERSEY	DIAGNOSTICO EN PROCESO	& ESTOMATITIS VESICULAR	@ NEGATIVO FIEB.AFTOSA	VESICULAR CLINICO
TOTAL ABRIL 2002	53	51	0	0	0	22	24	0	0	5	2
ACUMULADO ABR. 2002	358	327	0	3	0	63	195	0	5	61	31

& Diagnostico clínico epidemiológico

@ Diagnostico por investigación seroepidemiológica

**OCURRENCIA DE ENFERMEDADES VESICULARES
(DATOS PRELIMINARES)
CUADRANTES AFECTADOS ABRIL DE 2003**

ESTOMATITIS NEW JERSEY

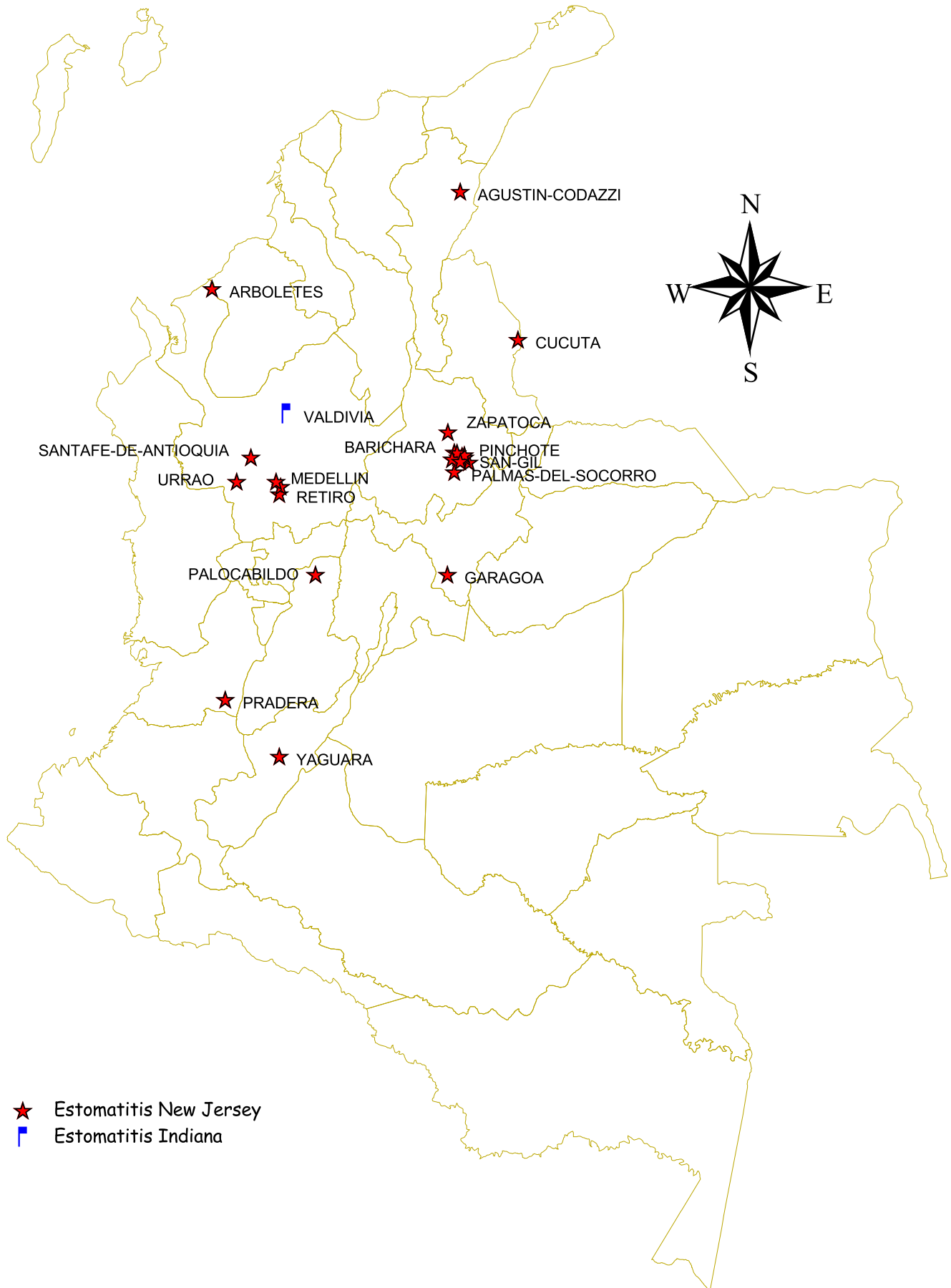
DEPARTAMENTO	CUADRANTE
ANTIOQUIA	0840D
ANTIOQUIA	1341F
ANTIOQUIA	1341F
ANTIOQUIA	1341I
ANTIOQUIA	1241G
ANTIOQUIA	1340F
BOYACA	1546G
CESAR	0546H
HUILA	2041F
NORTE DE SANTANDER	0948G
SANTANDER	1246H
SANTANDER	1246H
SANTANDER	1246H
SANTANDER	1346B
SANTANDER	1246H
SANTANDER	1246H
SANTANDER	1246H
SANTANDER	1246I
SANTANDER	1246I
SANTANDER	1246I
SANTANDER	1246I
SANTANDER	1246A
TOLIMA	1542I
VALLE	1940B

ESTOMATITIS INDIANA

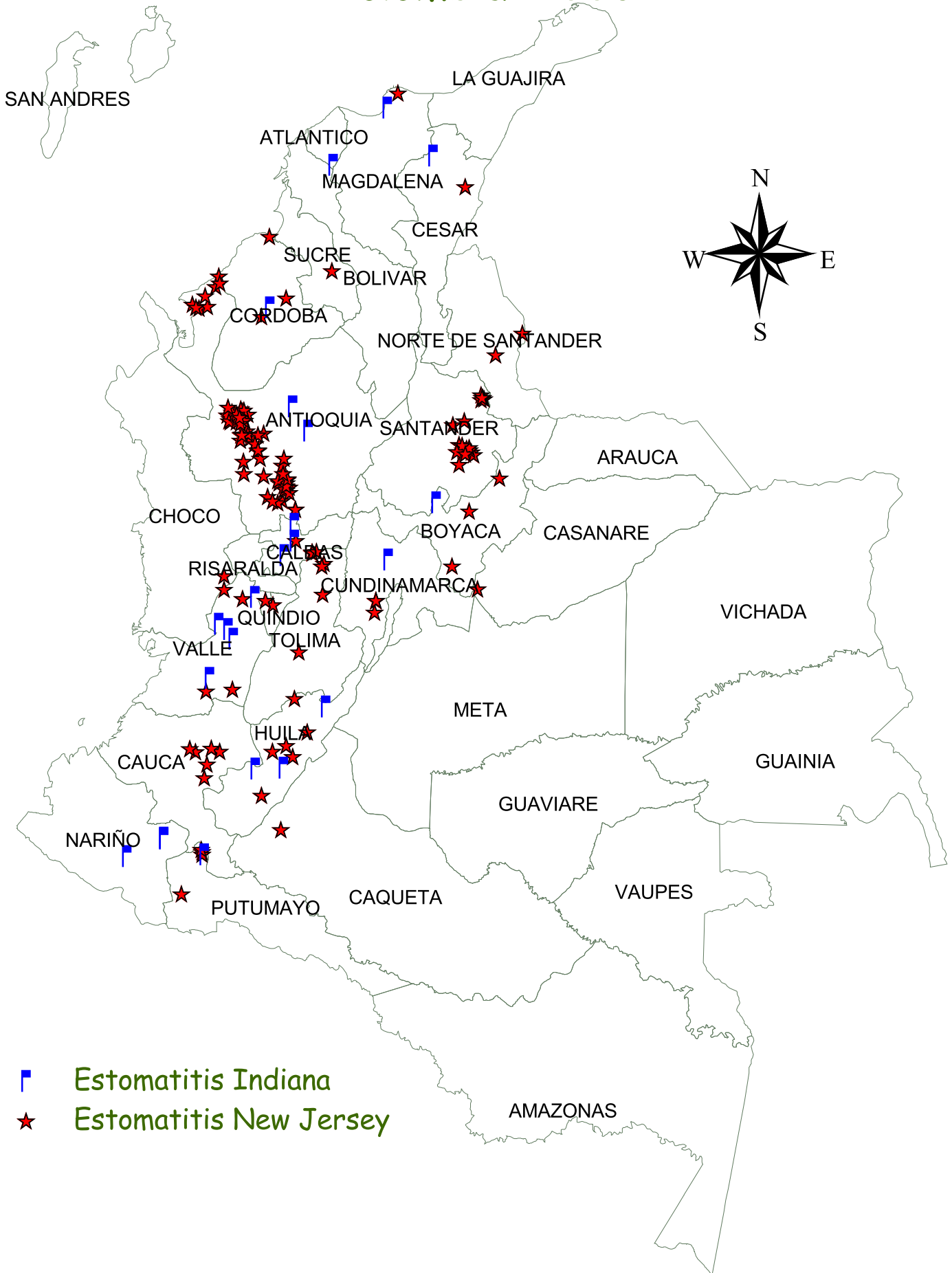
DEPARTAMENTO	CUADRANTE
ANTIOQUIA	1142G

Ocurrencia de enfermedades vesiculares (Datos Preliminares)

Colombia - Abril de 2003

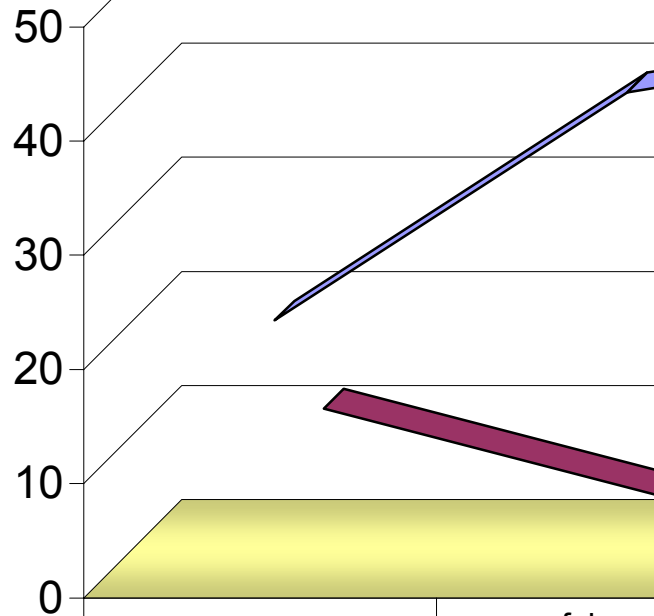


Acumulado enfermedades vesiculares a abril Colombia 2003



Estomatitis Vesicular: Distribución a abril de 2003

Predios afectados



	enero	febrero	marzo	abril
Estomatitis Jersey	23	43	48	24
Estomatitis Indiana	11	3	8	1



**BOLETIN EPIDEMIOLOGICO MENSUAL DE OCURRENCIAS DE ENFERMEDADES VESICULARES
(DATOS PRELIMINARES)
COLOMBIA 2003**

**FEBRERO
DE 2003**

**GRUPO DE EPIDEMIOLOGIA VETERINARIA
DIVISION DE SANIDAD ANIMAL ICA**

Actualizado el 30 de Mayo de 2003

DEPARTAMENTO	PREDIOS REPORTADOS	PREDIOS CON COLECTA DE EPITELIO	AFTOSA "A"	AFTOSA "O"	@ FIEBRE AFTOSA	ESTOMATITIS INDIANA	ESTOMATITIS NEW JERSEY	DIAGNOSTICO EN PROCESO	& ESTOMATITIS VESICULAR	@ NEGATIVO FIEB.AFTOSA	VESICULAR CLINICO
ANTIOQUIA	23	20	0	0	0	0	20	0	0	1	2
BOYACA	2	1	0	0	0	0	1	0	0	1	0
CALDAS	7	5	0	0	0	2	3	0	0	2	0
CAQUETA	1	0	0	0	0	0	0	0	0	0	1
CASANARE	2	1	0	0	0	0	1	0	0	1	0
CAUCA	2	2	0	0	0	0	2	0	0	0	0
CHOCO	1	1	0	0	0	0	1	0	0	0	0
CUNDINAMARCA	3	2	0	0	0	0	1	0	0	1	0
HUILA	8	4	0	0	0	0	3	1	0	2	2
MAGDALENA	1	1	0	0	0	0	1	0	0	0	0
NARIÑO	1	1	0	0	0	1	0	0	0	0	0
NORTE DE SANTANDER	2	1	0	0	0	0	1	0	0	1	0
PUTUMAYO	5	2	0	0	0	0	2	0	0	3	0
SANTANDER	7	5	0	0	0	0	5	0	0	2	0
TOLIMA	1	1	0	0	0	0	1	0	0	0	0
VALLE	2	1	0	0	0	0	1	0	0	1	0
TOTAL FEBRERO 2003	68	48	0	0	0	3	43	1	0	15	5
ACUMULADO FEB. 2003	118	82	0	0	0	14	66	1	1	30	5

COMPARATIVO AÑO 2002

DEPARTAMENTO	PREDIOS REPORTADOS	PREDIOS CON COLECTA	AFTOSA "A"	AFTOSA "O"	@ FIEBRE AFTOSA	ESTOMATITIS INDIANA	ESTOMATITIS NEW JERSEY	DIAGNOSTICO EN PROCESO	& ESTOMATITIS VESICULAR	@ NEGATIVO FIEB.AFTOSA	VESICULAR CLINICO
TOTAL FEBRERO 2002	109	99	0	0	0	15	57	0	1	26	10
ACUMULADO FEB. 2002	232	208	0	0	0	27	131	0	4	46	24

& Diagnostico clínico epidemiológico

@ Diagnostico por investigación seroepidemiológica



**BOLETIN EPIDEMIOLOGICO MENSUAL DE OCURRENCIAS DE ENFERMEDADES VESICULARES
(DATOS PRELIMINARES)
COLOMBIA 2003**

**MARZO
DE 2003**

**GRUPO DE EPIDEMIOLOGIA VETERINARIA
DIVISION DE SANIDAD ANIMAL ICA**

Actualizado el 30 de Mayo de 2003

DEPARTAMENTO	PREDIOS REPORTADOS	PREDIOS CON COLECTA DE EPITELIO	AFTOSA "A"	AFTOSA "O"	@ FIEBRE AFTOSA	ESTOMATITIS INDIANA	ESTOMATITIS NEW JERSEY	DIAGNOSTICO EN PROCESO	& ESTOMATITIS VESICULAR	@ NEGATIVO FIEB.AFTOSA	VESICULAR CLINICO
ANTIOQUIA	33	33	0	0	0	1	31	1	0	0	0
BOYACA	1	1	0	0	0	0	1	0	0	0	0
CALDAS	2	2	0	0	0	0	2	0	0	0	0
CAUCA	3	3	0	0	0	0	3	0	0	0	0
CUNDINAMARCA	4	3	0	0	0	0	3	0	0	0	1
HUILA	1	1	0	0	0	1	0	0	0	0	0
MAGDALENA	1	0	0	0	0	0	0	0	0	1	0
META	1	1	0	0	0	0	0	1	0	0	0
NARIÑO	1	1	0	0	0	1	0	0	0	0	0
NORTE DE SANTANDER	1	0	0	0	0	0	0	0	0	1	0
PUTUMAYO	7	3	0	0	0	1	2	0	0	4	0
SANTANDER	3	3	0	0	0	0	3	0	0	0	0
SUCRE	1	1	0	0	0	0	1	0	0	0	0
TOLIMA	2	2	0	0	0	0	2	0	0	0	0
VALLE	8	6	0	0	0	5	1	0	0	1	1
TOTAL MARZO 2003	69	60	0	0	0	9	49	2	0	7	2
ACUMULADO MAR. 2003	187	142	0	0	0	23	115	3	1	37	7

COMPARATIVO AÑO 2002

DEPARTAMENTO	PREDIOS REPORTADOS	PREDIOS CON COLECTA	AFTOSA "A"	AFTOSA "O"	@ FIEBRE AFTOSA	ESTOMATITIS INDIANA	ESTOMATITIS NEW JERSEY	DIAGNOSTICO EN PROCESO	& ESTOMATITIS VESICULAR	@ NEGATIVO FIEB.AFTOSA	VESICULAR CLINICO
TOTAL MARZO 2002	73	68	0	3	0	14	40	0	1	10	5
ACUMULADO MAR. 2002	305	276	0	3	0	41	171	0	5	56	29

& Diagnostico clínico epidemiológico

@ Diagnostico por investigación seroepidemiológica