

INFORME DE GESTION VIGENCIA 2020

GERENCIA SECCIONAL VICHADA

Contenido

1. Gestión Estratégica	2
1.1 Proceso Planeación y Direccionamiento Estratégico	2
1.1.1 Planeación	2
1 Gestión Misional	2
2.1 Proceso Protección Animal	2
2.1.1 Vigilancia Epidemiológica Animal	2
2.1.2 Gestión de Sanidad Animal	3
2.1.3 Gestión de Inocuidad e Insumos Pecuarios	7
2.1.4 Comunicación del riesgo sanitario	8
2.2 Proceso Protección Vegetal	8
2.2.1 Sanidad Vegetal	8
2.2.2 Vigilancia Epidemiológica Fitosanitaria	10
2.2.3 Gestión de Semillas	12
2.2.4 Gestión de Inocuidad e Insumos Agrícolas	12
2.2.5 Comunicación del Riesgo Fitosanitario	15
2.3 Proceso Análisis y Diagnóstico	15
2.4 Proceso Protección Fronteriza	15
3 Gestión de Apoyo	15
3.1 Proceso Gestión de Recursos Físicos	15
3.1.1 Administración de Inventarios	15
3.1.2 Gestión de Infraestructura Física	16
3.1.3 Servicios Generales	16
3.2 Proceso Gestión Contractual	16
3.2.1 Convenios	16
3.2.2 Contratación	16
3.3 Proceso Gestión Integral del Talento Humano	17
3.4 Proceso Atención al Ciudadano	18
3.5 Proceso Gestión Documental	18

3.7 Proceso Gestión Jurídica.....	19
3.7.1 Asesoría Jurídica.....	19
3.7.2 Elaboración y Revisión de Actos Administrativos	19

1. Gestión Estratégica

1.1 Proceso Planeación y Direccionamiento Estratégico

Con el fin de asegurar el mejoramiento continuo de la gestión institucional, por medio del proceso Planeación y Direccionamiento Estratégico, se definen y establecen los lineamientos institucionales para la planeación estratégica, comunicación institucional y del riesgo sanitario y fitosanitario, gobernabilidad en las TIC y asuntos internacionales.

1.1.1 Planeación

Sistema de Gestión Integrado (SGI) La Gerencia Seccional Vichada, no está certificada, pero está comprometida con su misionalidad de acuerdo a la Gestión Ambiental, con la Norma NTC ISO 14001:2015, enfocado en la aplicación de buenas prácticas ambientales, orientadas a la prevención y mitigación de los impactos ambientales generados por sus actividades.

Los vehículos y motocicletas oficiales de la seccional no cuentan con la certificación tecno mecánica y de gases. Debido a que en el departamento no hay centro de diagnóstico para la técnica mecánica.

En esta vigencia la Seccional Vichada acompaña el **Sistema de Gestión de la Seguridad y Salud en el Trabajo**, bajo los lineamientos la norma NTC ISO 45001:2018, Direccionados desde Planeación también, apoyó el **Sistema de Gestión de la Calidad en el Instituto**, cumpliendo con los requisitos de la Norma NTC ISO 9001:2015.

1 Gestión Misional

2.1 Proceso Protección Animal

Por medio del proceso Protección Animal, se diseñan, desarrollan e implementan programas sanitarios para la prevención, control y erradicación de enfermedades, programas de control de insumos pecuarios y programas de inocuidad en la producción primaria, y se detectan con oportunidad y precisión la presencia de enfermedades, para mantener y mejorar el estatus sanitario del país.

2.1.1 Vigilancia Epidemiológica Animal

Durante la vigencia 2020, la Gerencia Seccional Vichada desarrollo diversas actividades asociadas a los proyectos sanitarios que tiene la Dirección Técnica de Vigilancia Epidemiológica, así:

2.1.1.2. Fiebre Aftosa

a. Vacunaciones estratégicas: **10 (actividad por demanda)**

b. Predios supervisados durante los 2 ciclos de vacunación: **667 (105% de la meta establecida por la DTVE)**

c. Supervisión a vacunadores durante los 2 ciclos de vacunación: **109 (95% de la meta establecida por la DTVE)**

- d. Visitas a predios por movilizaciones controladas con origen en el departamento: **621 (Indicador por demanda)**
- e. Animales supervisados por movilizaciones controladas con origen en el departamento: **24760**
- f. Predios de alto riesgo de FA vigilados: **523 (119% de la meta establecida por la DTVE)**
- g. Animales vigilado en predios de alto riesgo: **133890**
- h. Visitas realizadas a planta de beneficio: **40 (100% de la meta establecida)**
- i. Animales inspeccionados en plantas de beneficio: **213**
- j. Predios muestreados en Vigilancia Activa: **65 (100% de la meta establecida por la DTVE)**
- k. Animales muestreados por vigilancia activa: **2478**

2.1.1.3. Vigilancia Epidemiológica

- a. Notificaciones atendidas de sospecha de enfermedad vesicular: **2**
- b. Notificaciones atendidas por cuadro neurológico: **9**
- c. Notificaciones atendidas por sospecha de enfermedades aviares: **4**
- d. Notificaciones atendidas por cuadro reproductivo: **1**

2.1.2 Gestión de Sanidad Animal

Durante la vigencia 2020, la Gerencia Seccional Vichada desarrollo diversas actividades asociadas a los proyectos sanitarios que tiene la Dirección Técnica de Sanidad Animal, así:

2.1.2.1. Proyecto Apícola

- a. Visitas de seguimiento a predios apícolas: **40**

2.1.2.2. Enfermedades Aviares

- a. Conceptos aprobados GAB: **1**
- b. Visitas realizadas para la certificación de granjas bioseguras: **1**
- c. Granjas comerciales muestreadas para Influenza Aviar y New Castle: **1 (100% de la meta establecida)**
- d. Predios de traspatio muestreados para Influenza Aviar y Newcastle: **7 (100% de la meta establecida)**
- e. Predios de aves de combate muestreados para Influenza Aviar y Newcastle: **5 (100% de la meta establecida)**
- f. Visitas realizadas a predios avícolas de alto riesgo: **239**

2.1.2.3. Brucelosis

- a. Predios que ingresaron a saneamiento por brucelosis: **1.**
- b. Animales positivos sacrificados: **2.**

2.1.2.4. EEB

- a. Animales muestreados para vigilancia activa de EEB: **5 (100% de la meta establecida)**

2.1.2.5. EEV

- a. Equinos vacunados contra EEV: **2600 (130% de la meta establecida)**

2.1.2.6. PPC

- a. Predios de alto riesgo de PPC visitados: **241**
- b. Animales vigilados en predios de alto riesgo: **9828**

2.1.2.7. ROS

- a. Visitas de captura realizadas en seguimiento de focos o en municipios en riesgo de ROS: **28**
- b. Murciélagos hematófagos capturados y tratados con anticoagulante: **177**

TRAZABILIDAD

Para el año 2020 en la seccional se instalaron 49207 dispositivos de identificación nacional (DIN) Distribuidos en los municipios de acuerdo a las solicitudes recibidas

MUNICIPIOS	SOLICITUDES DIN RECIBIDAS	DIN APLICADOS
SANTA ROSALIA	81	10356
CUMARIBO	147	9513
LA PRIMAVERA	246	24616
PUERTO CARREÑO	155	4722
TOTAL	629	49207

2.1.2.8. MOVILIZACION

- a. **GUIAS DE MOVILIZACION EXPEDIDAS:**

En el año 2020 en el departamento del Vichada se Expidieron un total de 6.419 Guía Sanitaria de Movilización Interna – GSMI. Siendo el municipio de La Primavera el que más Expidió con 3.929 GSMI Seguido de Santa Rosalía con 1.339 GSMI, Puerto Carreño con 890 GSMI y por Ultimo Cumaribo con 264 GSMI expedidas.

- b. **FLUJO DE MOVILIZACION**

- **BOVINOS**

MOVILIZACIÓN TOTAL (M.I + EGRESOS + INGRESOS)	
MOV TOTAL	109.662
BOVINOS M.I	63.366
% M.I	57,8%
BOVINOS EGRESOS	40.233
% EGRESOS	36,7%
BOVINOS INGRESOS	6.063
% INGRESOS	5,5%

BOVINOS - AÑO 2020					
	EXPORTACIÓN	FERIA	MATADERO	PREDIO	TOTAL
ORIGEN	0	971	1.844	100.784	103.599
MOVILIZACIÓN INTERNA (M.I)	0	0	1.446	61.920	63.366
% M.I	# DIV/0!	0,0%	78,4%	61,4%	61,2%
EGRESOS	0	971	398	38.864	40.233
INGRESOS	0	0	0	6.063	6.063

Los egresos se realizaron principalmente a los departamentos del Meta, Casanare, Guainía, Cundinamarca y Casanare mientras que los ingresos su principal proveedor es el departamento del Meta.

- **BUFALINOS**

MOVILIZACIÓN TOTAL (M.I + EGRESOS + INGRESOS)	
MOV TOTAL	1.890
BUFALINOS M.I	282
% M.I	14,9%
BUFALINOS EGRESOS	1.078
% EGRESOS	57,0%
BUFALINOS INGRESOS	530
% INGRESOS	28,0%

BUFALINOS - AÑO 2020					
	EXPORTACIÓN	FERIA	MATADERO	PREDIO	TOTAL
ORIGEN	0	11	116	1.233	1.360
MOVILIZACIÓN INTERNA (M.I)	0	0	100	182	282
% M.I	# DIV/0!	0,0%	86,2%	14,8%	20,7%
EGRESOS	0	11	16	1.051	1.078
INGRESOS	0	0	0	530	530

Se movilizaron un total de 1890 Bufalinos de los cuales la mayor cantidad fueron Egresos con 1.078 animales, seguido de los ingresos con 530 animales mientras que la movilización interna fue de 282 animales.

- **PORCINOS**

MOVILIZACIÓN TOTAL (M.I + EGRESOS + INGRESOS)	
MOV TOTAL	926
PORCINOS M.I	339
% M.I	36,6%
PORCINOS EGRESOS	231
% EGRESOS	24,9%
PORCINOS INGRESOS	356
% INGRESOS	38,4%

Se movilizaron un total de 926 animales siendo los ingresos la mayor cantidad con 356 animales seguido de la movilización interna con 339 animales y por último los egresos con 231 animales de este ultimo la mayor cantidad (195) tuvo como destino matadero.

- **EQUINOS**

MOVILIZACIÓN TOTAL (M.I + EGRESOS + INGRESOS)	
MOV TOTAL	198
EQUIDOS M.I	31
% M.I	15,7%
EQUIDOS EGRESOS	67
% EGRESOS	33,8%
EQUIDOS INGRESOS	100
% INGRESOS	50,5%

Se movilizaron un total de 198 equinos siendo el porcentaje mas alto el ingreso de animales con un 50.5 %, seguido de los egresos con un 33.8 % y por ultimo la movilizacion interna con un 15.7%

- **OVINOS**

MOVILIZACIÓN TOTAL (M.I + EGRESOS + INGRESOS)	
MOV TOTAL	66
OVINOS M.I	0
% M.I	0,0%
OVINOS EGRESOS	30
% EGRESOS	45,5%
OVINOS INGRESOS	36
% INGRESOS	54,5%

La movilización de ovinos en el departamento es escasa con un total de 66 animales de los cuales el 54.5 % fueron ingresos y el 45.5 % egresos.

2.1.2.9 REGISTRO SANITARIO DE PREDIOS PECUARIOS- RSPP

En el departamento del Vichada se registraron un total de 234 predios distribuidos así:

MUNICIPIO	RSPP REGISTRADOS
CUMARIBO	175
LA PRIMAVERA	32
SANTA ROSALIA	12
PUERTO CARREÑO	15

2.1.3 Gestión de Inocuidad e Insumos Pecuarios

PROYECTO	META ESTABLECIDA	EJECUCION	PORCENTAJE EJECUCION METAS
INOCUIDAD	30	48	160
INSUMOS PECUARIOS	44	60	136

Gestión de Inocuidad e Insumos Pecuarios

Para el proyecto de insumos Veterinarios se realizaron 60 Visitas de seguimiento a distribuidores de insumos veterinarios registrados, cumpliendo con la meta establecida, y se han realizado 59 Visitas de inspección a distribuidores de insumos veterinarios no registrados.

Por otra parte, se realizaron 48 Predios con autorización sanitaria y de inocuidad en la vigencia 2020.

Con respecto al programa de Inocuidad se logra la autorización sanitaria a 48 predios más en el departamento de vichada, dando cumplimiento a la normatividad vigente del Instituto.

Se realizó 15 visitas de seguimiento a predios con autorización sanitaria. Por otra parte, se hace un diagnóstico frente al cumplimiento de los Distribuidores de Insumos Pecuarios en el Departamento donde se evidencia que hay aprox. 30 almacenes sin el Registro los cuales se deben priorizar con un plan de trabajo para la vigencia 2021.

2.1.4 Comunicación del riesgo sanitario

- a. Eventos de educomunicación sobre fiebre aftosa: **47 (98% de la meta establecida)**
- b. Asistentes a eventos de educomunicación sobre fiebre aftosa: **509**
- c. Eventos de educomunicación en sanidad apícola: **3 (100% de la meta establecida)**
- d. Asistentes a eventos de educomunicación en sanidad apícola: **40**
- e. Eventos de educomunicación en sanidad avícola: **6 (200% de la meta establecida)**
- f. Asistentes a eventos de educomunicación en sanidad avícola: **57**
- g. Eventos de educomunicación sobre brucelosis bovina: **12 (240% de la meta establecida)**
- h. Asistentes a eventos de educomunicación sobre brucelosis bovina: **137**
- i. Eventos de educomunicación sobre EEB: **3 (150% de la meta establecida)**
- j. Asistentes a eventos de educomunicación sobre EEB: **31**
- k. Eventos de educomunicación sobre EEV: **1 (100% de la meta establecida)**
- l. Asistentes a eventos de educomunicación sobre EEV: **28**
- m. Eventos de educomunicación sobre PPC: **9 (90% de la meta establecida)**
- n. Asistentes a eventos de educomunicación sobre PPC: **129**
- o. Eventos de educomunicación sobre ROS: **4 (400% de la meta establecida)**
- p. Asistentes a eventos de educomunicación sobre ROS: **44**

2.2 Proceso Protección Vegetal

El Diseño, desarrollo e implementación de programas fitosanitarios para la prevención, control y erradicación de plagas, el control técnico en la producción y comercialización de insumos agrícolas y semillas, programas de inocuidad en la producción primaria, así como la detección con oportunidad y precisión la presencia de plagas, para mantener y mejorar el estatus fitosanitario del país, está a cargo del proceso Protección Vegetal.

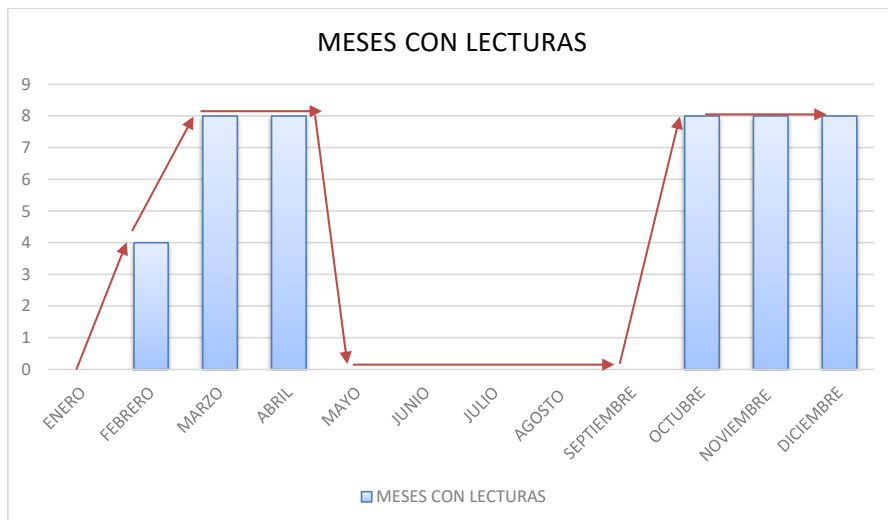
2.2.1 Sanidad Vegetal

- Proyecto Algodón

Para el proyecto área libre y baja prevalencia de plagas en algodón que tiene como objetivo mantener mediante el monitoreo de trampas de captura del picudo del algodón (*Anthonomus grandis grandis*), la zona libre la baja prevalencia de plagas en cultivo de algodón la instalación de trampa de captura, instaladas sobre la rivera del río meta, en el cual se establecen cultivos de algodón.

CÓDIGO DE LA TRAMPA	NOMBRE DE LA RUTA	NUMERO DE LECTURAS POR TRAMPA
-18	ICA.riometa	11
-19	ICA.riometa	11
-20	ICA.riometa	11
-21	ICA.riometa	11

MESES CON O SIN LECTURAS	NÚMERO DE LECTURAS
ENERO	0
FEBRERO	4
MARZO	8
ABRIL	8
MAYO	0
JUNIO	0
JULIO	0
AGOSTO	0
SEPTIEMBRE	8
NOVIEMBRE	8
DICIEMBRE	8



Para el 2020 el proyecto área libre y baja prevalencia de plagas en algodón, en el mes de enero no se realizan lecturas. La seccional no contaba con personal contratado en el área vegetal, se inicia el proceso de contratación en el mes de febrero, se continúan con las actividades de lecturas en los meses de marzo y abril. Para los meses de mayo, junio, julio agosto y septiembre no se realizaron lecturas esto producto de las restricciones establecidas por el gobierno nacional, para evitar el contagio del COVID 19.

En las 44 lecturas realizadas no se evidencian especímenes de picudo del algodón (*Anthonomus Grandis Grandis*). Manteniendo así nuestro departamento como zona libre de Picudo del Algodón.

2.2.2 Vigilancia Epidemiológica Fitosanitaria

- Plagas de control oficial

La seccional vichada mediante la vigilancia específica realiza inspección a cultivos y predios de traspatio con el objetivo de determinar presencia o ausencia de cada una de las plagas asignadas a vigilancia por la Dirección Técnica de Epidemiología y Vigilancia Fitosanitaria a nuestro departamento, en el cual contamos con 6 redes de vigilancia.

Plagas con vigilancia

NUMERO DE REDES	PLAGAS EN VIGILANCIA	PRESENCIA O AUSENCIA
1. RED DE ACAROS	<i>Brevipalpus phoenicis</i>	<i>Ausencia</i>
	<i>Schizotretanychus hindustanicus</i>	<i>Ausencia</i>
2. RED DE MOSCA BLANCA	<i>Parabemisia myricae</i>	<i>Ausencia</i>
3. RED DE COCHINILLA Y ESCAMAS	<i>Maconellicoccus hirsutus</i>	<i>Ausencia</i>
4. RED DE MOLUSCO	<i>Lissachatina fulilca</i>	<i>Ausencia</i>
5. RED DE HONGOS	<i>Fusarium oxysporus R4T</i>	<i>Ausencia</i>
6. RED DE VIRUS Y VECTOR	Banana Bonchy Top Virus	<i>Ausencia</i>
	<i>Pentalonia nigronervosa</i> (afido) vector BBTV	<i>Ausencia</i>

Para el 2020 se llevó a cabo la inspección fitosanitaria a 472 predios en todo el departamento.

MUNICIPIOS CON VIGILANCIA	NÚMERO DE VISITAS REALIZADAS
Puerto Carreño	117
Primavera	159
Santa Rosalía	88
Cumaribo	108
TOTAL VISITAS AÑO	472

Meta anual y ejecución

META	EJECUCIÓN	PORCENTAJE DE EJECUCIÓN
450	472	100%

- HLB y OTRAS PLAGAS CUARENTENARIA DE LOS CITRICOS

Comentado [MMM1]: Resultados de las visitas

Dentro del programa de vigilancia fitosanitaria el proyecto HLB y otras plantas cuarentenarias de los cítricos se ha venido trabajando de la mano del proyecto plagas de control oficial, para el 2020 la seccional realizo 373 visitas a predios de traspatio en todo el departamento.

Meta anual y ejecución

META	EJECUCIÓN	PORCENTAJE DE EJECUCIÓN
250	372	100%

Plagas con vigilancia

PLAGAS EN VIGILANCIA	PRESENCIA O AUSENCIA
<i>Candidatus liberibacter spp (HLB)</i>	Ausencia
<i>Xanthomonas citri subsp</i>	Ausencia
<i>Xylella fastidiosa subsp. pauca</i>	Ausencia
<i>Guignardia citricarpa</i>	Ausencia
Virus de la leprosis	Ausencia
<i>Diphorina citri</i>	Presencia

Para el 2020 se realizó inspección en los 4 municipios que conforman nuestro departamento.

MUNICIPIOS CON VIGILANCIA	NÚMERO DE VISITAS REALIZADAS
Puerto Carreño	113
Primavera	123
Santa Rosalía	54
Cumaribo	83
TOTAL VISITAS AÑO	373

Proyecto Plan Nacional De Mosca De La Fruta PNMF

RUTA	MUNICIPIO	SEMANAS ATENDIDAS	MUESTREOS DE FRUTOS	CERATITIS CAPITATA
9900110832	Puerto Carreño	30	50	0

Metas

INDICADOR	META	CUMPLIMIENTO
Semanas atendidas	52	57%
Muestreo de frutos	50	100%

En el año 2020 se realizaron 30 semanas atendidas de las 52 semana que tiene el año, debido a que el personal fue contratado a partir del final del mes de abril; Se realizaron 50 muestreos de frutos para la recolección de larvas de moscas de la fruta cumpliendo con el plan de muestreo.

Se realizó el monitoreo, captura de anastrephas y recebo de trampas en la ruta oficial 99001832 ruta Puerto Carreño-Riveras del rio Meta-vía Cazarito. El muestreo de frutos se realizó a establecimientos comerciantes de frutas y verduras los cuales traen productos desde el centro del país y otros el vecino país Venezuela.

2.2.3 Gestión de Semillas

En relación con la inspección, vigilancia y control a la producción y comercialización de semillas, tanto sexual como asexual, en el año 2020, en la seccional del vichada se realizaron las siguientes actividades.

24 visitas de inspección, vigilancia y control a viveros productores y distribuidores, para verificar el cumplimiento de aspectos de calidad genética, agronómica y fitosanitaria del material vegetal, instalaciones y procedimientos aplicados para la producción de dicho material, entre otros aspectos según lo establecido en ese entonces las resoluciones 3180 del 2009, 2457 de 2020.

Se logró registrar 4 viveros productores de material vegetal de propagación de especies frutales y forestales nativos, en el municipio de puerto Carreño.

Para los establecimientos distribuidores de semillas, se logró inspeccionar 8 establecimientos, teniendo en cuenta metas en el plan de acción. En estas visitas se verifico el cumplimiento de la resolución 1167 de 2010.

No se tomaron muestras debido a que las semillas comercializadas en los establecimientos vigilados no son suficientes para la toma de muestras por especie (Presentaciones de 2, 20 gr).

2.2.4 Gestión de Inocuidad e Insumos Agrícolas

INSUMOS AGRICOLAS

Departamento	Almacenes Registrados	VISITAS PROGRAMADAS	MUESTRAS PROGRAMADAS	PREDIOS CERTIFICADOS BPA
Vichada	2	10	1	0

Para el departamento del Vichada se programaron 10 visitas a almacenes distribuidores de insumos agrícolas de acuerdo al plan diamante; Se realizan 2 registros de almacenes 1 en el municipio de Puerto Carreño y 1 en el municipio de la primavera y se realiza una toma de muestra según lo estipulado por el plan de acción.

INDICADOR	META	CUMPLIMIENTO
Almacenes registrados	Por demanda	100%
Muestras programadas	1	100%
Visitas de inspección	10	100

Proyecto fitosanitario forestal

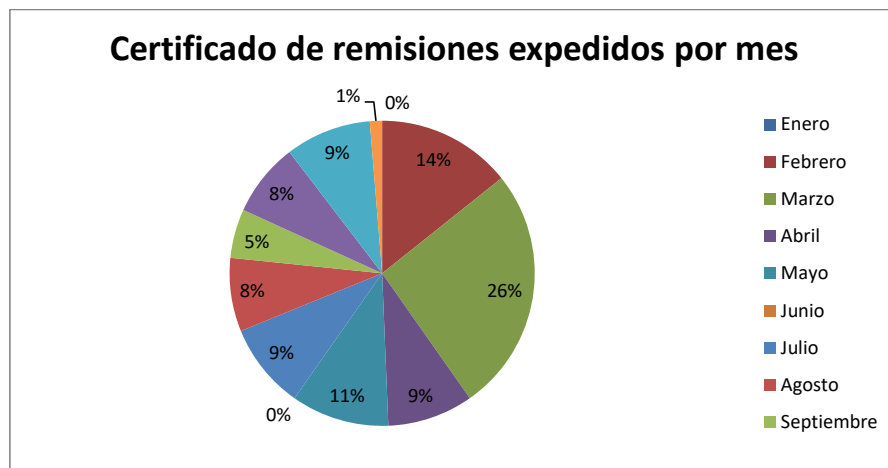
En el año 2020 el ICA Seccional Vichada realizo 11 registros a plantaciones forestales y/o sistemas agroforestales con fines comerciales, el área registrada para este año fue de 3.238,72 Ha, las cuales se dividen así: Acacia mangium, Pinus caribaea, Eucalyptus pellita y Hevea brasiliensis. Cabe aclarar que esta actividad se cumple por demanda de los usuarios.

Nombre científica	Área registrada en Hectáreas
Acacia mangium	2.409,29
Pinus caribaea	327,3
Eucalyptus pellita	313,45
Hevea brasiliensis	188,68



Para este año se expedieron 77 certificados de remisiones para la movilización de productos de transformación primaria provenientes de plantaciones forestales y/o sistemas agroforestales con fines comerciales en el Departamento del Vichada, para un total de 1352,49 m3 movilizados, las especies movilizadas se dividen así:

Nombre científico	M3 movilizados
Pinus caribaea	651,85
Acacia mangium	175
Eucalyptus pellita	156



Se realizó vigilancia fitosanitaria a un total de 8.895,64 Ha en plantaciones forestales comerciales tanto registradas como no registradas en el Departamento del Vichada, el área vigilada en especies fue:

Nombre científico	Área vigilada
Acacia mangium	3.715,22
Eucalyptus pellita	2.625,12
Pinus caribaea	2.004,60
Hevea brasiliensis	522,70
Tectonia grandis	28

2.2.5 Comunicación del Riesgo Fitosanitario

Teniendo en cuenta las medidas de prevención, para la emergencia sanitaria por la que atraviesa el mundo a causa del COVID-19, lo cual generó un impacto sobre la frecuencia y cantidad de asistentes a los eventos de comunicación del riesgo para los diferentes proyectos. Con base a esto el seccional implementó estrategias para lograr continuar con este importante servicio para el departamento. Se realizaron de forma virtual y presencial con un mínimo de participantes, teniendo en cuenta todo el protocolo de bioseguridad necesario.

Para esa vigencia se logró realizar un total de 16 eventos de educomunicaciones del riesgo de plagas como HLB de los cítricos, *fusarium oxysporum f.sp. Cubense Raza 4 tropical* y *Ralstonia solanacearum* en plátano y banano y para plagas de control oficial

2.3 Proceso Análisis y Diagnóstico

Por medio del proceso Análisis y Diagnóstico, se gestionan los servicios de los laboratorios del ICA y el sistema de registro y autorización de laboratorios externos, para soportar la toma de decisiones del ICA como autoridad del sector agropecuario.

A continuación, se describen los principales resultados relacionados a la operación de los laboratorios para la prestación del servicio analítico.

2.4 Proceso Protección Fronteriza

El proceso Protección Fronteriza, está a cargo de la facilitación del comercio internacional asegurando el sistema de certificación de las exportaciones para mantener la admisibilidad y el de importaciones para evitar la introducción de agentes nocivos en animales, vegetales y otros productos reglamentados.

En el Municipio de Puerto Carreño se contrató un técnico que lidera los procesos de inspección en los productos y subproductos de origen agropecuario, de importación y exportación que maneja el municipio fronterizo con Venezuela con los estados Amazonas, Apure, Bolívar, para la vigencia 2020 el área de protección fronteriza realizó la supervisión de 50 embarcaciones, provenientes por vía fluvial

3 Gestión de Apoyo

3.1 Proceso Gestión de Recursos Físicos

La administración, gestión y control de la provisión de los recursos físicos y de servicios administrativos necesarios para garantizar la operación de la entidad con el uso responsable de los recursos y cuidado del medio ambiente, está a cargo del proceso Gestión de Recursos Físicos.

3.1.1 Administración de Inventarios

Para la vigencia 2020 la Seccional Vichada, realiza la toma de inventario de las oficinas locales de la primavera, Cumaribo, Santa Rosalía y Puerto Carreño, donde funciona la sede administrativa también amplía los Puestos de control en los cuatro municipios y se realizan las actas de inventario por contratistas

3.1.2 Gestión de Infraestructura Física

La seccional vichada no cuenta con oficinas propias, en su totalidad son en arriendo, se cuenta con 5 puestos de control (tráiler) se ampliaron 12 puestos de control para un total de 17 de los cuales 11 están operativos.

Se identificaron algunas necesidades para Adecuación y Mantenimiento de las Instalaciones ICA Seccional Vichada sede puerto Carreño, por medio de correo se envió a planeación para la construcción de un área almacenamiento para residuos, la infraestructura donde funciona la sede administrativa en arriendo por lo cual la arrendataria viene haciendo mejoras en las instalaciones a solicitud de las necesidades locativas. Se requirió el cambio de Puntos eléctricos, unidades sanitarias.

3.1.3 Servicios Generales

Se adelantó el seguimiento de las actividades programadas obteniendo una operación satisfactoria del 100 % de los contratos suscritos en el nivel central: Vigilancia, Aseo-Cafetería, Combustible, Mensajería, Mantenimiento de Vehículos.

También se había solicitado anteriormente la contratación de 3 vigilantes para la sede principal la cual desde el año pasado viene funcionando con dos vigilantes y solo de noche quedando expuestas las instalaciones de día.

3.2 Proceso Gestión Contractual

La gestión de la adquisición de bienes y servicios, y el trámite de los convenios requeridos por el ICA, mediante la modalidad establecida por ley, acorde con el Plan Anual de Adquisiciones aprobado para cada vigencia con el fin de facilitar el cumplimiento de los procesos misionales y de funcionamiento de la Entidad, corresponden a actividades a cargo del proceso Gestión Contractual.

3.2.1 Convenios

La Seccional Vichada no suscribió convenios para el año 2020.

3.2.2 Contratación

La Seccional Vichada realizó la programación del Plan Anual de Adquisiciones para la vigencia 2020, dado cumplimiento al 100%

PROCESOS DE MINIMA CUANTIA

N°. Contrato	Objeto	Proveedor	Valor	Estado
VIC-MC-002-2021	Servicio de soporte técnico con repuestos incluidos y mantenimiento preventivo para los equipos de cómputo de escritorio, portátiles, tablets, impresoras, periféricos,	Oscar Yonel Soler Sanabria	\$10.460.000	Ejecutado

	servidores y escáner y videobeam de propiedad del ICA Seccional Vichada.			
VIC-MC-003-2021	Servicio de recolección, transporte, tratamiento y disposición final de residuos peligrosos generados en las actividades misionales del ICA en la Seccional Vichada.	DESCONT S.A.S ESP	\$3.000.000 Se ejecutó el valor de \$1.560.000	Ejecutado
VIC-MC-006-2021	Servicio de mantenimiento preventivo y/o correctivo a los equipos de aires acondicionados del Instituto Colombiano Agropecuario "ICA" Seccional Vichada	José William López Ladino	\$1.980.000	Ejecutado
VIC-MC-008-2021	Servicio de recarga y mantenimiento de los extintores	Álvaro René Larrañaga Narváez	\$1.950.000	Ejecutado

CONTRATACIÓN DIRECTA

N. Contrato	Objeto	Proveedor	Valor	Estado
VIC-CD-001-2021	Arrendamiento del bien inmueble para el funcionamiento de la gerencia Seccional Vichada	Rosa Irene Wilches Fandiño	\$30.187.500	Ejecutado
VIC-CD-002-2021	Arrendamiento del bien inmueble ubicado en el municipio de Santa Rosalia	Resfa Nayibe Ramirez Velandia	\$11.600.000	Ejecutado
VIC-CD-003-2021	Arrendamiento del bien inmueble ubicado en el municipio de Santa Rosalia	Yuibi Efigenia Rojas Lemus	\$11.600.000	Ejecutado

Durante la vigencia 2020 la Seccional Vichada contó con 66 funcionarios vinculados de la siguiente manera:

PLANTA DE PERSONAL SECCIONAL VICHADA

Vinculación	Cantidad
Funcionarios de planta- Carrera	3
Libre nombramiento	1
Provisionalidad	10
Contratistas	52

3.3 Proceso Gestión Integral del Talento Humano

La administración del talento humano mediante estrategias de selección, vinculación, capacitación, seguridad y salud en el trabajo, evaluación y retiro para garantizar la competencia y el bienestar de los servidores públicos del ICA, es gestionado a través del proceso Gestión Integral del Talento Humano.

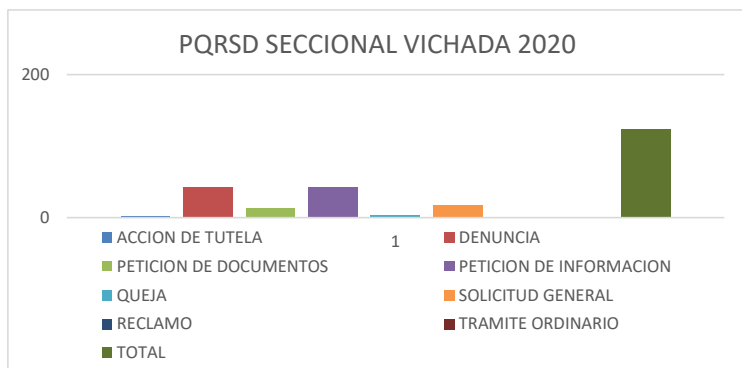
3.4 Proceso Atención al Ciudadano

El proceso Atención al Ciudadano, gestiona los requerimientos formulados por las partes interesadas para satisfacer sus necesidades, mediante la recepción, distribución, seguimiento y orientación de peticiones, quejas, reclamos, sugerencias y denuncias, así como evaluar la percepción del ciudadano frente a la atención de los servicios y trámites ofrecidos por la Entidad. Específicamente, se realizaron las siguientes actividades:

Para la vigencia 2020 Se Recibieron 124 PQRSD:

Se procuró dar respuesta a todas las PQRS que llegaron a la seccional, procedimiento ACIU-PQR-P-002 Recepción, Direccionamiento, Respuesta y Seguimiento de PQRDS.

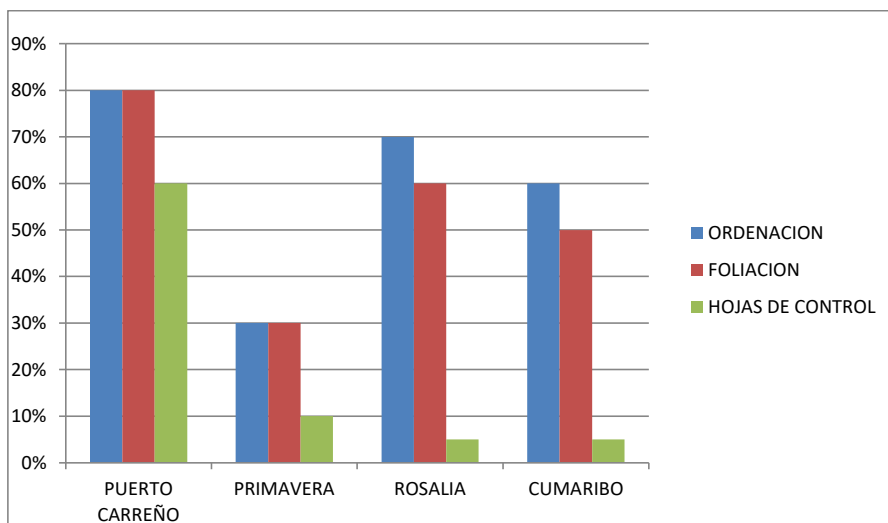
De acuerdo a las denuncias se clasifico debido a que el productor recalco que los murciélagos estaban ocasionando daños en el predio.



3.5 Proceso Gestión Documental

En la seccional Vichada, se realizaron las actividades planificadas de acuerdo a los procedimientos establecidos Archivo General de la Nación (AGN).

A continuación, se realizará un cuadro de las actividades realizadas por todas oficinas locales de la Seccional Vichada dentro de los Planes de Mejoramiento Archivísticos dando cumplimiento a la Ley 594 de 2000, y los acuerdos 042 de 2002, acuerdo 05 de 2013 y acuerdo 02 de 2014.



3.7 Proceso Gestión Jurídica

Por medio del proceso Gestión Jurídica se apoya, asesora y defiende jurídicamente los intereses del ICA, a partir de una gestión oportuna y efectiva.

3.7.1 Asesoría Jurídica

La seccional vichada se apoyaba a nivel Nacional debido a que no se contaba con abogado para iniciar los procesos administrativos sancionatorios y demás.

3.7.2 Elaboración y Revisión de Actos Administrativos

La seccional Vichada para la vigencia del 2020, no tuvo procesos administrativos sancionatorios en apertura ya que conto con profesional en derecho.

MARCEL MEJIA MANCHOLA
Gerente Seccional Vichada