

INFORME CONSULTA A LA CIUDADANIA PARA LA SELECCIÓN DE TEMAS DE LA AUDIENCIA PÚBLICA DE RENDICION DE CUENTAS VIGENCIA 2017

El Instituto Colombiano Agropecuario, antes de la presentación de la Audiencia Pública de Rendición de Cuentas vigencia 2017, realizó una Consulta a la ciudadanía y entidades relacionadas, para conocer su opinión sobre los temas relevantes para ser tratados en la Audiencia Pública de Rendición de Cuentas vigencia 2017. Se recibieron las respuestas de 150 personas o entidades, y estos son los resultados obtenidos:

1. Grupos de Interés participantes:

Con respecto a los grupos de interés que participaron en la consulta, el 67% representa a la Ciudadanía en General, el 18% representa a las Organizaciones de la sociedad civil y no gubernamentales, el 10% a gremios y asociaciones, el 4% a Entidades de Control y otras entidades y finalmente el 1% a Veedurías ciudadanas.



Ilustración 1. Porcentaje de Grupos de Interés participantes en la Consulta

2. Temas de Interés:

Acerca de los temas de interés más relevantes para ser tratados en la Audiencia Pública de Rendición de Cuentas vigencia 2017, se obtuvo que los temas con mayor interés son: 1. Sanidad Pecuaria, 2. Trámites y Servicios, 3. Sanidad Agrícola, 4. Protección Fronteriza a la Sanidad Agropecuaria y 5. Diagnósticos Agropecuarios. Seguidos de los temas de 6. Control de Insumos Agrícolas y Pecuarios, 7. Fortalecimiento institucional y lucha anticorrupción, 8. Cumplimiento de metas e indicadores, 9. Contratación Pública, 10. Ejecución Presupuestal, y 11. Gestión del Talento Humano. Además se distinguió un pequeño grupo de consultantes que incluyeron otros temas.



Ilustración 2. Porcentaje de Temas de Interés seleccionados en la Consulta

Durante la Audiencia Pública de Rendición de Cuentas vigencia 2017, se desarrollaron cada uno de estos temas.

2.1. Relación entre los Grupos de Interés y Temas de Interés

Al relacionar los grupos de interés y los temas, se evidenció que los temas con mayor interés dentro de la Ciudadanía en General son: Sanidad Pecuaria, Sanidad Agrícola, Protección Fronteriza a la Sanidad Agropecuaria y Diagnósticos Agropecuarios.



Ilustración 3. Porcentaje de Temas de Interés seleccionados por la Ciudadanía en la Consulta

Los temas con mayor interés dentro de las Organizaciones de la sociedad civil y no gubernamentales son: Trámites y Servicios, Sanidad Pecuaria, Protección Fronteriza a la Sanidad Agropecuaria, y Sanidad Agrícola.

Organizaciones de la sociedad civil y no gubernamentales

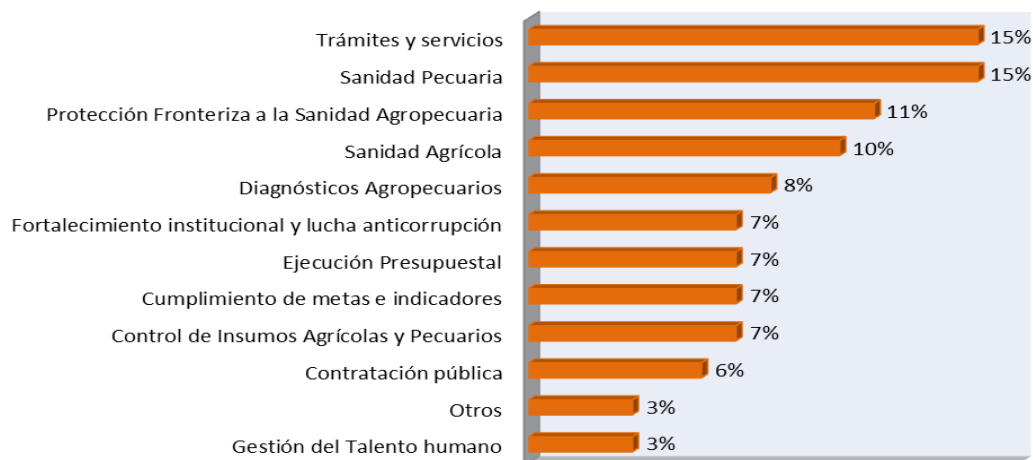


Ilustración 4. Porcentaje de Temas de Interés seleccionados por las Organizaciones de la sociedad civil y no gubernamentales en la Consulta

Los temas con mayor interés dentro de las Entes de Control y otras entidades del Estado son: Protección Fronteriza a la Sanidad Agropecuaria, Diagnósticos Agropecuarios, Sanidad Pecuaria y Sanidad Agrícola.

Entes de control y otras entidades del Estado

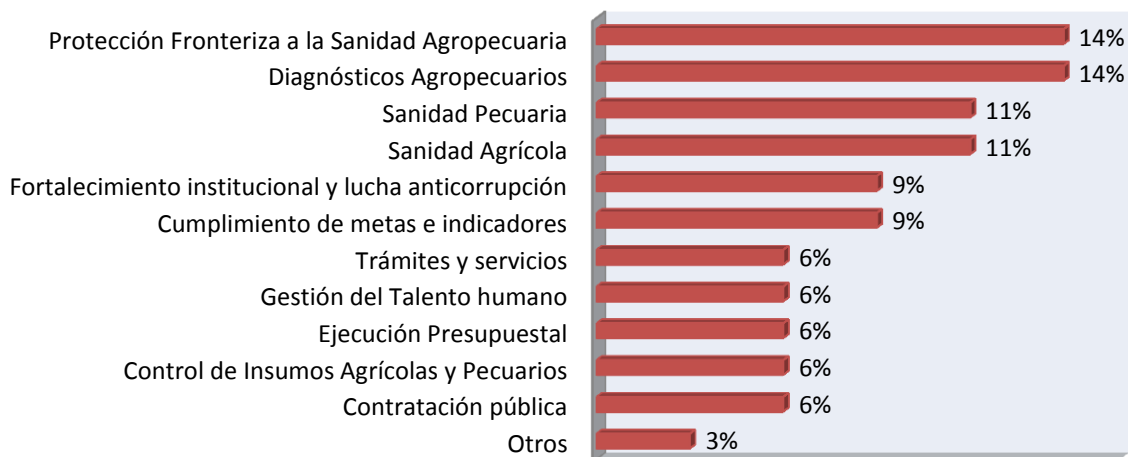


Ilustración 5. Porcentaje de Temas de Interés seleccionados por los Entes de Control y otras entidades del Estado en la Consulta

Finalmente, los temas con mayor interés dentro de las Gremios y/o asociaciones son: Trámites y Servicios, Sanidad Pecuaria, Sanidad Agrícola, Diagnósticos Agropecuarios y Control de Insumos Agrícolas y Pecuarios.

Gremios y/o asociaciones



Ilustración 6. Porcentaje de Temas de Interés seleccionados por los Gremios y/o asociaciones en la Consulta

Medios de Participación en la Audiencia Pública

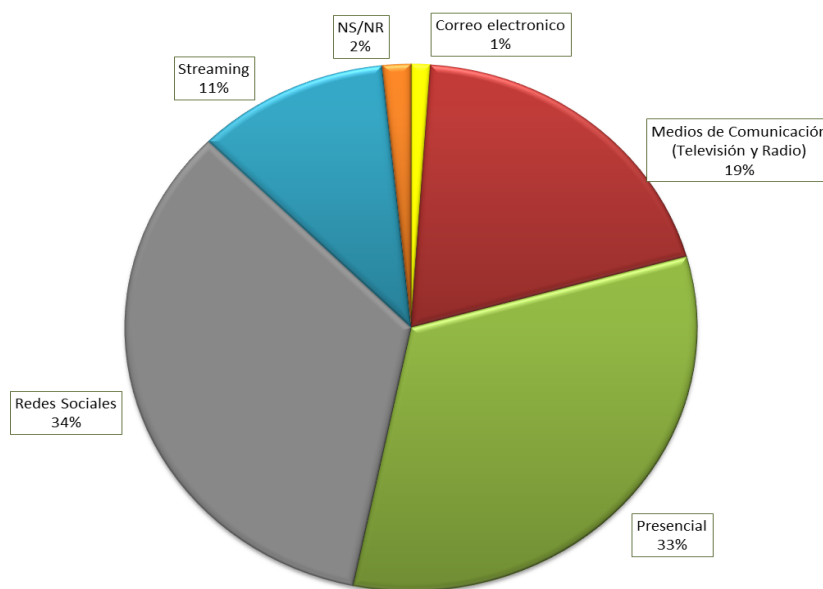


Ilustración 7. Porcentaje de Medios de participación en la Consulta

3. Medios de participación en la Audiencia Pública de Rendición de Cuentas

De acuerdo con los resultados de la consulta, se obtuvo que los medios de participación con mayor representación son: En primer lugar la participación a través de las Redes Sociales y en segundo lugar la participación de forma presencial. Este resultado indica que cada vez más las personas o Entidades consultadas, siguen las actuaciones del Instituto, a través de los medios digitales.

Los medios de comunicación, como radio y/o televisión, y la participación vía streaming obtuvieron el tercer y cuarto lugar respectivamente. (Ver ilustración 7)

4. Incentivos por participación en la Audiencia Pública de Rendición de Cuentas

De acuerdo con los resultados de la consulta, se obtuvo que el 71% de las personas y entidades consultadas, Sí desean recibir incentivos para participar en la Audiencia Pública de Rendición de Cuentas y el 29% No.

Los incentivos con mayor acogida son: En primer lugar son la suscripción al boletín del ICA con un 34%, segundo el Tratamiento preferencial en la inscripción a eventos del sector Agropecuario con un 25%, después Reconocimientos en la página WEB de la entidad tercero con un 10% y finalmente Suscripción al newsletter de la entidad con un 2%.

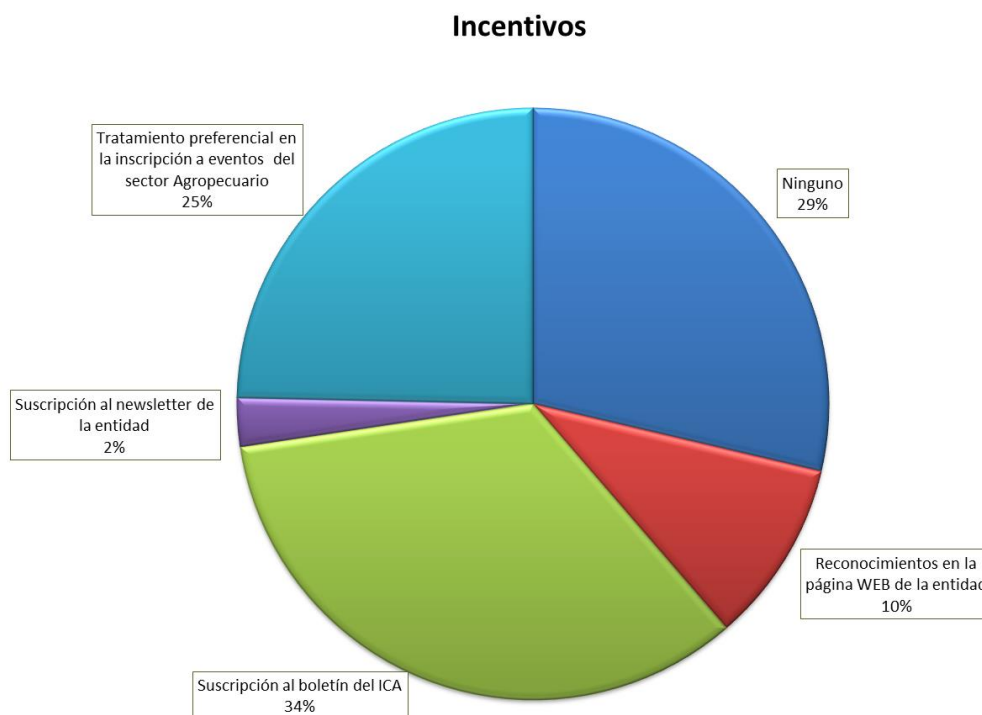


Ilustración 8. Porcentaje de Incentivos seleccionados en la Consulta

4.1. Relación entre los Grupos de Interés e Incentivos

Al relacionar los grupos de interés y los incentivos, se evidenció que el 66% de la Ciudadanía en General están interesados en recibir incentivos para participar en la Audiencia Pública de Rendición de Cuentas, además prefieren en primer lugar: Tratamiento preferencial en la inscripción a eventos del sector Agropecuario y Suscripción al boletín del ICA. En segundo lugar prefieren Reconocimientos en la página WEB de la entidad y finalmente la Suscripción al newsletter de la entidad.

Ciudadanía en General

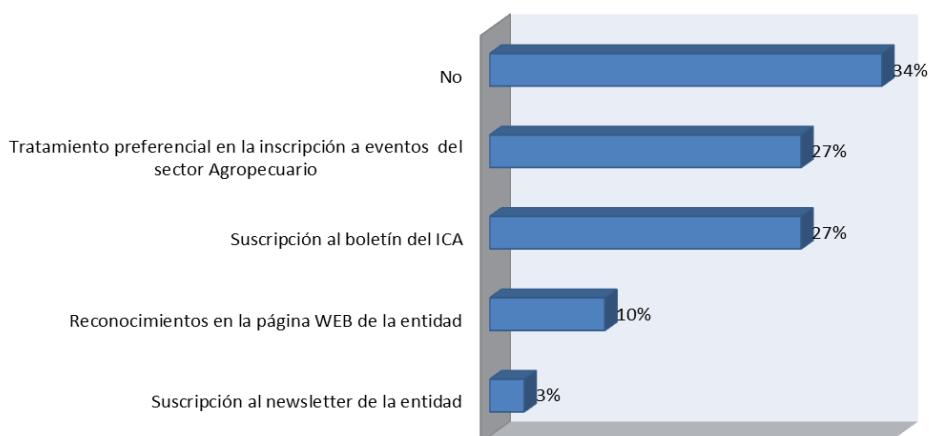


Ilustración 9. Porcentaje de Incentivos seleccionados por la Ciudadanía en General en la Consulta

En el caso de los Entes de Control y otras Entidades del Estado tienen preferencias por: Tratamiento preferencial en la inscripción a eventos del sector Agropecuario y Suscripción al boletín del ICA.

Entes de Control y otras Entidades del Estado

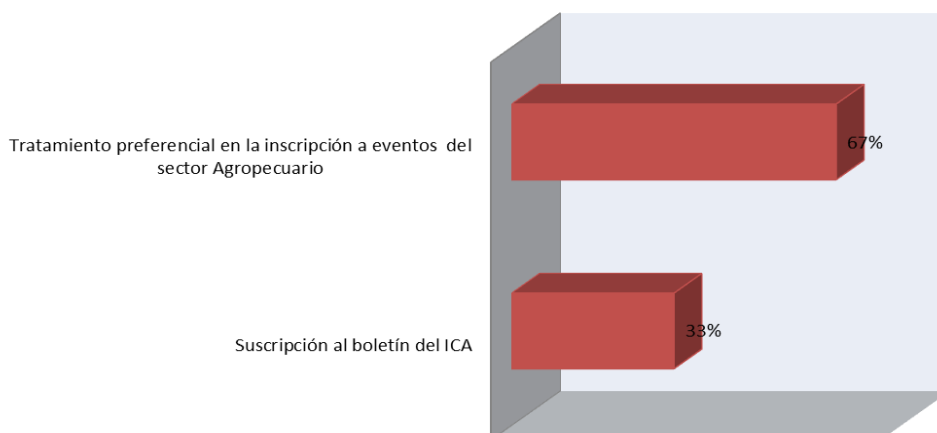


Ilustración 10. Porcentaje de Incentivos seleccionados por los Entes de Control y otras Entidades del Estado en la Consulta

En las Organizaciones de la sociedad civil y no gubernamentales, del 85% que están interesados en recibir incentivos para participar en la Audiencia Pública de Rendición de Cuentas, prefieren en primer lugar Suscripción al boletín del ICA, en segundo lugar Reconocimientos en la página WEB de la entidad y finalmente Tratamiento preferencial en la inscripción a eventos del sector Agropecuario.

Organizaciones de la sociedad civil y no gubernamentales

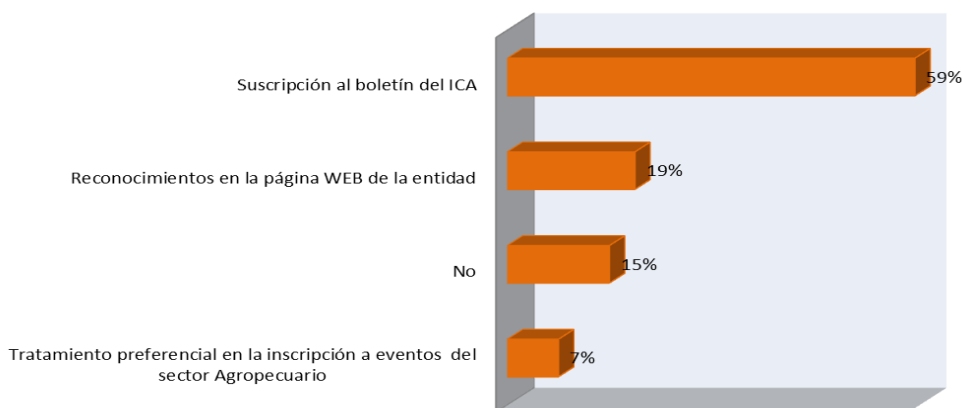


Ilustración 11. Porcentaje de Incentivos seleccionados por las Organizaciones de la sociedad civil y no gubernamentales en la Consulta

En los Gremios y/o asociaciones, del 73% que están interesados en recibir incentivos para participar en la Audiencia Pública de Rendición de Cuentas, prefieren en primer lugar Suscripción al boletín del ICA, en segundo lugar Tratamiento preferencial en la inscripción a eventos del sector Agropecuario y tercer lugar la Suscripción al newsletter de la entidad.

Gremios y/o asociaciones

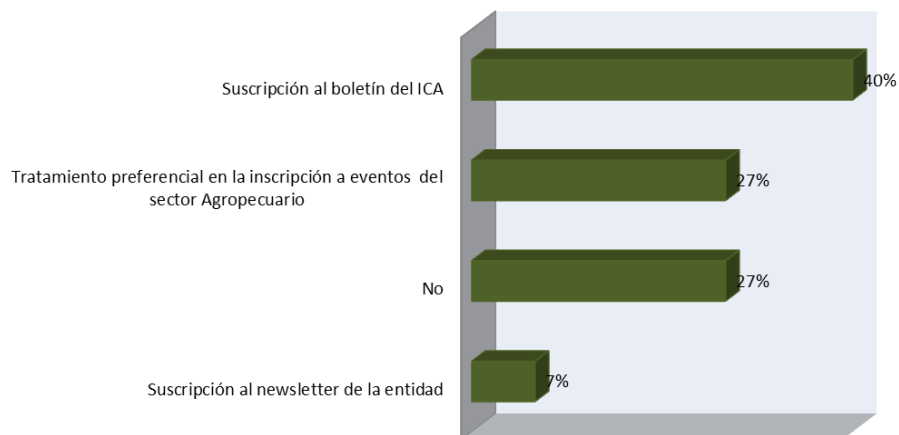


Ilustración 12. Porcentaje de Incentivos seleccionados por los Gremios y/o asociaciones en la Consulta