

**INSTITUTO COLOMBIANO AGROPECUARIO - ICA
SECCIONAL GUAJIRA**

RENDICION DE CUENTAS VIGENCIA 2019

Junio 23 de 2020

INTRODUCCION



La rendición de cuentas está definida en el artículo 48 de la Ley 1757 de 2015 como: “Por rendición de cuentas se entiende el proceso conformado por un conjunto de normas, procedimientos, metodologías, estructuras, prácticas y resultados mediante los cuales, las entidades de la administración pública del nivel nacional y territorial y los servidores públicos informan, explican y dan a conocer los resultados de su gestión a los ciudadanos, la sociedad civil, otras entidades públicas y a los organismos de control, a partir de la promoción del diálogo.”

Es decir que la rendición de cuentas es uno de los múltiples mecanismos de participación ciudadana cuyo objetivo es informar mediante el dialogo a la ciudadanía en general y otros grupos de interés (accionistas, clientes, proveedores) sobre la gestión de las entidad pública y sus resultados.

El Instituto Colombiano Agropecuario - ICA Seccional La Guajira presenta de forma clara y precisa el compromiso y responsabilidad que tiene como entidad del sector público, la gestión administrativa de los recursos que le son proporcionados para el cumplimiento de las metas institucionales.

Debido a la Emergencia Sanitaria decretada por el Gobierno Nacional por el Covid 19, esta reunión se realizó de manera vía virtual por medio de la aplicación Microsoft Teams el día 23 de junio del año en curso siendo las 3:00 pm en el siguiente link: https://teams.microsoft.com/l/meetup-join/19%3ameeting_MTI2NzkxMzMtY2RjZC00M2UyLWFmYWVtMWUyNDI0MTczNjE4%40thread.v2/0?context=%7b%22Tid%22%3a%22b7aeda0c-64cd-49d2-9a4d-3062367432e3%22%2c%22Oid%22%3a%221f4cdd6b-35d3-4eef-9b48-a3fe6db50792%22%7d A la sala de este evento asistieron 57 participantes de las cuales 22 fueron usuarios externos entre ellos la oficina de planeación de Uribia, Alcaldía de Uribia y ganaderos y agricultores de la región, asociaciones de campesinos entre otras y los 35 restantes funcionarios ICA de la Gerencia Seccional.

ANTECEDENTES

La Gerencia Seccional Guajira tiene ubicada su sede principal en el Distrito Capital de Riohacha, cuenta con dos (2) oficinas locales (Maicao y San Juan del Cesar),



un (1) paso fronterizo (Maicao – Paraguachon), cinco (5) Puntos de Servicio al Ganadero – PSG (Riohacha – Maicao – Fonseca – San Juan del Cesar y Villanueva) y cuatro (4) puestos de control (Mingueo, Cuatro Vías, Paradero y Fonseca).

INFORMACION GENERAL


DEPARTAMENTO	LA GUAJIRA
No. DE MUNICIPIOS	15
No. DE CORREGIMIENTOS	44
AREA DEL DEPARTAMENTO	20.848 km ²
OFICINA PRINCIPAL GERENCIA SECCIONAL	RIOHACHA – LA GUAJIRA Dir.: Calle 15 No. 10-10
OFICINAS LOCALES ICA	MAICAO Dir.: Calle 17 No. 4-03 SAN JUAN DEL CESAR Dir.: Calle 5 No. 8-09
PUNTOS DE ATENCION AL GANADERO	RIOHACHA, MAICAO FONSECA, SAN JUAN DEL CESAR Y VILLANUEVA
PASO FRONTERIZO	PARAGUACHÓN - MUNICIPIO DE MAICAO
PUESTOS DE CONTROL	FONSECA, PARADERO –MINICIPIO DE ALBANIA, CUATRO VIAS –MUNICIPIO DE MAICAO Y MINGUEO – MUNICIPIO DE DIBULLA

AVANCES DE ACTIVIDADES

1. SUBGERENCIA DE PROTECCIÓN ANIMAL

Proyecto Fiebre Aftosa





ACTIVIDAD	CANTIDAD
Sospechas de enfermedad vesicular atendidas	14
Movilizaciones de animales vigiladas en los puestos de control establecidos por el ICA	3337
Visitas a predios por movilizaciones controladas en el destino	3
Predios de alto riesgo de fiebre aftosa vigilados	317 predios con 50.599 animales
Visitas a predios por movilizaciones controladas en el origen	1287
Vacunadores supervisados en ciclos de vacunación contra Fiebre	171
Predios supervisados en ciclos de vacunación contra fiebre	423
Visitas de supervisión y vigilancia a concentraciones animales	1 visita con 360 animales
Visitas realizadas a plantas de beneficio animal autorizadas por el INVIMA	134 visitas con 6.860 animales vigilados
Visitas de vigilancia a plantas de acopio y procesadoras de leche	30
Eventos de educomunicación realizados	30 eventos con 658 asistentes
No. de predios muestreados en muestreos de Vigilancia Activa	55

Proyecto Brucelosis

ACTIVIDAD	CANTIDAD
Terneras y becerras vacunadas contra Brucelosis	27.900
Predios con vacunación contra Brucelosis	5.143
Hembras vacunadas contra Brucelosis Bovina en vacunaciones estratégicas	5
Predios que han ingresado al programa de certificación de predios libres Brucelosis	1



Predios vacunados contra Brucelosis Bovina en vacunaciones estratégica	1
Predios libres con certificado vigente Brucelosis	1
Animales muestreados por el ICA Brucelosis	62
Predios libres con ganadería bovina Brucelosis	6
Predios en saneamiento por ICA Brucelosis	6
Eventos de Educomunicación sobre Brucelosis	6 con 146 participantes
Eventos de actualización de Brucelosis bovina realizados	2 con 36 participantes
Sospechas de cuadro reproductivo atendidos	0

Proyecto Tuberculosis Bovina

ACTIVIDAD	CANTIDAD
Predios libres de Tuberculosis con certificado vigente	2
Animales tuberculizados por ICA en ganadería Bovina	36
Sospechas de cuadro granulomatoso atendidas	0
Eventos de actualización de Tuberculosis bovina realizados	2 con 36 participantes
Eventos de Educomunicación sobre Tuberculosis bovina	3 con 109 participantes

Proyecto Peste Porcina Clásica

ACTIVIDAD	CANTIDAD
Sospechas de cuadro sistémico porcino atendidas.	0
Reuniones de seguimiento a la vacunación en PPC realizadas	12
Animales vacunados para PPC (Informes de seguimiento)	4
Movilizaciones de porcinos controladas PPC	10
Predios en zonas de frontera vigilados	280
Animales vigilados para PPC en zonas de frontera	8.693
Eventos de educomunicación realizados.	10

Proyecto Aviares (Newcastle e Influenza)

ACTIVIDAD	CANTIDAD
Sospechas de cuadro neurológico-respiratorio aviar atendidas	3
Predios muestreados. Aviares humedales (influenza):	3 con 30 aves muestreadas.
Plazas de mercado de aves vivas muestreadas (influenza)	2 con 21 aves.
Predios muestreados Aves de combate (influenza):	8 con 50 aves muestreadas.
Predios muestreados E. Aviares comercial (Newcastle):	1 con 30 aves muestreadas.
Predios y aves muestreadas E. Aviares traspatio (Newcastle)	7 con 40 aves
Visitas realizadas. (granjas avícolas bioseguras)	2



Conceptos aprobados emitidos E. Aviaries	2
Visitas realizadas. E. Aviaries (predios avícolas de alto riesgo)	73
Participación del ICA en los comités regionales E. Aviaries	4
Eventos de actualización de enfermedades aviaries de control oficial realizados y No. participantes	2 con 31 participantes
Eventos de Educomunicación sobre las enfermedades aviaries de control oficial realizados y No. participantes.	4 con 58 participantes

Proyecto Encefalopatía Espongiforme Bovina

ACTIVIDAD	CANTIDAD
Animales muestreados para la vigilancia pasiva de EEB, animales mayores de 30 meses	0
Animales muestreados para la vigilancia activa de EEB, bovinos sanos mayores de 36 meses en plantas de beneficio	12
Eventos de actualización de EEB realizados y No. participantes	1 con 16 participantes
Eventos de Educomunicación sobre EEB y No. Participantes.	5 con 67 participantes

Proyecto Encefalitis Equina Venezolana

ACTIVIDAD	CANTIDAD
Sospechas de síndrome neurológico en équidos (EEV) atendidas.	0
Vacunación équidos para EEV	3.688
Visitas de supervisión a concentraciones de animales y équidos vigilados.	5 con 210
Eventos de educomunicación realizados.	5
Informe semestral de vacunación EEV.	2

Resumen Cuadros Clínicos La Guajira – 2019

- 14 Cuadros compatibles con enfermedad vesicular, (5 Indiana, 4 New Jersey y 5 Negativo a Fiebre Aftosa).
- 1 Neurológico Equino (Negativo).
- 3 Cuadros compatibles con Enfermedad New Castle (Aves).
- 1 episodio Inusual Negativo Antrax.
- 4 cuadros reproductivos positivos en Bovinos.





Inocuidad Pecuaria

Actividad	Cantidad
Certificado en buenas practicas ganaderas – BPG expedidos	0
Eventos de educomunicación en inocuidad en la producción primaria	3
Predios con autorización sanitaria y de inocuidad expedidas	180
1. Socializar y concientizar al productor sobre la normatividad vigente referente a autorizaciones sanitarias y de inocuidad, así como también en las buenas practicas ganaderas para las distintas especies (Ovinos, caprinos, porcinos, equinos, bovinos y bufalinos).	



2. Transmitir los conocimientos sobre la implementación de las BPG y los requisitos mínimos como son, buen uso de los medicamentos veterinarios y alimentación, sanidad y bienestar animal, entre otras.
3. IVC, mitigando el riesgo de la creación de RAM y el consumo de carne y leche con residuos de medicamentos y contaminantes químicos.

Insumos Pecuarios

Actividad	Cantidad
Visita de inspección a los distribuidores de insumos veterinarios registrados	110
Visita de inspección a los distribuidores de insumos veterinarios no registrados	14
Visita a empresas productoras de insumos agropecuarios	4
Toma de muestra de medicamentos veterinarios	10
Toma de muestra de alimentos para animales	10

1. Se realizó IVC en almacenes, mitigando el riesgo de comercialización de insumos ilegales y propendiendo por el buen y seguro uso de medicamentos, así como la venta de alimento inocuo.
2. Muestreos que garanticen la composición de los insumos agropecuarios, velando por la calidad de estos.

Movilización Animal

PSG	Predios Registrados	GSMI Expedidas	Animales Movilizados
Fonseca	Barrancas: 16 Hatónuevo: 4 Fonseca: 38	987	8.125 Bovinos, 36 Búfalos, 143 Cerdos, 49 Equinos 25 Ovino caprino
Maicao	Maicao: 44 Uribe: 124 Albania: 19	1.241	9.511 Bovinos, 2 Búfalos, 143 Cerdos, 525 Equinos 5.717 Ovino caprino



Riohacha	Dibulla: 32 Riohacha: 153 Manaure: 24	2.511	24.812 Bovinos, 151 Búfalos, 509 Cerdos, 718 Equinos 1.110 Ovino caprino
San Juan del Cesar	San Juan del Cesar: 46 Distracción: 8 El Molino: 12	4.440	35.298 Bovinos, 51 Búfalos, 413 Cerdos, 122 Equinos 2.618 Ovino caprino
Villanueva	Villanueva: 12 La Jagua del Pilar: 4 Urumita: 6	1.398	6.030 Bovinos, 0 Búfalos, 13 Cerdos, 24 Equinos 150 Ovino caprino

3. SUBGERENCIA DE PROTECCIÓN VEGETAL

Proyectos





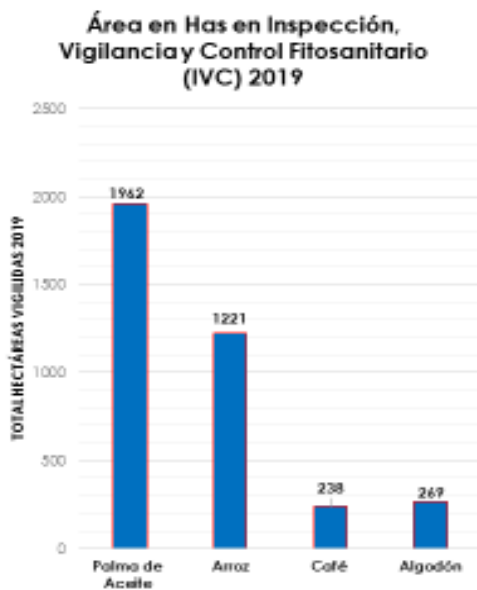


5. Control a la movilización de material vegetal

BITACORA DE DESINFECCION FOCR4T GUAJIRA - 2019

PUESTO DE CONTROL	DESINFECTADOS
MINGUEO	4.240
CUATRO VIAS	1.503
FONSECA	841
PARADERO	466
TOTAL	7.050


6. IVC fitosanitaria en cultivos de Palma de Aceite, Arroz, Algodón, Café y semillas - 2019:



- **Palma de Aceite:** Pudrición del Cogollo, Anillo Rojo, Marchitez Letal, Marchitez sorpresiva y *Rhynchophorus palmarum*, Status fitosanitario del cultivo, Solo se reporta presencia de Anillo Rojo en baja incidencia. Cumplimiento de la (Resolución 4170 de 2014).
- **Arroz:** Virus de la Hoja Blanca I y II semestre, Status fitosanitario ausente en el departamento.
- **Café:** Mal Rosado, Gotera, Cochinillas Harinosas, Roya y Broca, Status fitosanitario del cultivo, se reporta la presencia de Gotera y Roya afectando materiales susceptibles (Variedad Colombia y Caturra), ausencia de Mal Rosado y cochinillas harinosas asociadas a las raíces del Café.
- **Algodón:** Mantenimiento y monitoreo quincenal de la Red de monitoreo de picudo algodonero, Verificación de siembras de algodón y destrucción socas de acuerdo normatividad vigente.

6. Seguimiento y control a la producción y comercialización de **Semillas** - 2019:

SEMILLAS	ACTIVIDADES REALIZADAS	TOTAL
IVC a viveros	Visitas realizadas a viveros	25
Registro viveros	No. de registro de viveros registrados / No. de registros de viveros solicitados	5 / 5
Muestreos en control comercialización de semillas	deCantidad de muestras de semillas realizadas	10
Supervisión a las pruebas de evaluación agronómica en cultivares	deCantidad de pruebas de evaluación agronómica atendidas / Cantidad	2/2



Pruebas de evaluación agronómica solicitadas.

Eventos de transferencia sobre producción, comercialización, uso de semillas y material vegetal de propagación	No. eventos de transferencia realizados	0
Vista a productores y distribuidores de semillas	No. de visitas a productores y/o distribuidores de semillas realizadas	10
Retenes de movilización de material de propagación vegetal	Cantidad de retenes realizados	220

6. IVC de **FOCR4T** (EMERGENCIA NACIONAL) - 2019:

Se cuarentenaron 7 predios cultivados en banana Cavendish, así:

1. Dibulla: 1.
2. Riohacha: 6.
3. Área intervenida: 1.736,54 hectáreas, de las cuales 185 hectáreas han sido erradicadas (8% del total Cavendish en el departamento).
4. Vigilancia en cultivos de traspacios: 973, 81 hectáreas vigiladas en cultivos de musáceas en 12 municipios: Dibulla, Riohacha, San Juan del Cesar, Barrancas, Hatonuevo, El Molino, Urumita, Maicao, Fonseca, Villanueva y Distracción.
5. Vigilancia en cultivo de banana Cavendish para exportación y consumo nacional: 2.424 hectáreas.
6. Total área vigilada en musáceas: 3.398,35 hectáreas.



Algunas de las medidas de bioseguridad establecidas en la Resolución ICA son:



Capacitarse y capacitar al personal de la finca sobre Foc R4T.



Asignar un responsable para velar por la bioseguridad de la finca.



Controlar el ingreso y uso de material vegetal en la finca: libre de patógenos y de áreas libres de la enfermedad.



Evitar el ingreso de suelo o sustratos de uso agrícola a la finca.



Controlar el ingreso, salida y movimiento de maquinaria como vehículos de todo tipo, incluidas motos y bicicletas.



Inspeccionar el ingreso de herramientas y equipos a la finca, es importante conocer y registrar su procedencia, así como, realizar los procesos de limpieza y desinfección garantizando que estén libres de suelo.



Registrar el ingreso y salida de personas en la finca: rastrear su procedencia, suministrarle el calzado propio de la finca, y aplicar los procesos de limpieza y desinfección de calzado respectivos.



Instalación de pediluvios para limpieza del calzado.



Por ningún motivo permita el ingreso de personas ajenas al predio.

PLAN NACIONAL MOSCAS DE LAS FRUTA – PNMF 2019



1. Las moscas de la fruta representan el principal problema fitosanitario para la fruticultura Colombiana, ya que reduce notablemente la producción de frutas y limitan su comercialización en los mercados nacionales e

- internacionales, pueden ocasionar pérdidas de hasta el 25% de la producción nacional debido a los daños directos provocados por sus larvas.
2. Como cumplimiento a la resolución 001 de 2011 Art. 4., se realizaron 100 visitas de vigilancia fitosanitaria en cultivos de Frutales de áreas comerciales y sitios de traspatio, para ello también se realizó entrega de material divulgativo alusivo a la norma y fichas de identificación taxonómica de las moscas de la fruta para su identificación.
 3. Por otra parte, los servicios a redes oficiales de monitoreo de moscas de la fruta de los géneros *Anastrepha* y *Ceratitis*, permitieron determinar un bajo nivel poblacional de las moscas durante el año (MTD). Lo anterior, gracias a la periodicidad con la que se desarrollaron las actividades de trampeo, alcanzando un 91% de cumplimiento en este servicio.
 4. En la red de monitoreo para moscas de la fruta de especies Exóticas, donde se pudo observar la presencia y dispersión de la plaga en un área específica (Maicao – zona del mercado) con un MTD (5,96) bastante alto en el mes de Febrero en comparación con los otros meses del año.
 5. Las actividades de rastreo de hospedantes complemento la información obtenida en la redes de vigilancia de MF, lo cual permitió detallar las áreas afectadas por la presencia de moscas de las frutas en total se realizaron 79 muestreos de frutos tomados en los municipios de Distracción, San Juan del Cesar, El Molino, Villanueva, Urumita y La Jagua del Pilar.
 6. Eventos de educacion: 2 en el municipio de San Juan del Cesar, vereda de Cañaverales, “Socializaciones en “Sistemas de Información Epidemiológica de MF” y en Rastreo de hospedantes de las MF.

REDES DE VIGILANCIA DE PCO – (PRESENTES) 2019



1. En el Departamento de La Guajira, se evaluaron 7 redes de vigilancia:
1. **Red de Ácaros** (*Brevipalpus Phoenicis*): Vector causante de la Leprosis de los Cítricos.
2. **Red Cochinillas** (*Maconellicoccus hirsutus*): Evaluado en frutales (Mango), (Se mantuvo ausente).
3. **Red de Escamas** (*Pseudococcus viburni*): Evaluados en frutales (Aguacate), (Se mantuvo ausente).
4. **Red de Mosca Blanca** (*Parabemisia myricae*): Evaluada en cultivo de Cítricos (Se mantuvo ausente).
5. **Red de Moluscos** (*Achatina fulica*) Todos los cultivos (Se mantuvo ausente).
6. **Red de Hongo (*Fusarium Oxysporium Raza 4*)**: Evaluada en Musáceas (Banano y Plátano) (Presente municipio de Riohacha)
7. **Red de Virus** (Banana bunchy top): Evaluada en Musáceas (Banano y Plátano), (Se mantuvo ausente).

1. Las visitas de Inspección fitosanitaria realizadas en el departamento tienen un porcentaje de cumplimiento del 100% en cultivos priorizados, para ello el equipo técnico de la Seccional del ICA en la vigencia del 2019, realizo varias Brigadas Fitosanitarias para la evaluación de síntomas, daños y recolección de muestras en áreas de Serranía del Perijá con el objeto de

- verificar la presencia o ausencia de estas y como resultado de esta actividad se determino la ausencia de las mismas.
2. De igual manera se visitaron todos los municipios del departamento, tanto en cultivos comerciales como áreas de traspatio para determinar la incidencia y severidad de estas plagas, estas actividades permitieron que el agricultor entendiera la importancia de utilizar un manejo integrado de plagas en su predio y la necesidad de llegar a ser sensor epidemiológico en su región.



1. Esta red de vigilancia se maneja de manera transversal con el programa de PCO, sin embargo aquí solo se evalúan plagas y enfermedades que se dan en los cultivos de Cítricos.
2. Las Enfermedades que se mantienen ausentes para el Departamento de La Guajira son:
 1. Bacterias: Xylella fastidiosa, Xanthomonas citri.
 2. Hongo: Guignardia citricarpa.
 3. Virus: Leprosis de los cítricos
1. La Enfermedad presente en el departamento es el HLB, causado por la presencia de la bacteria Candidatus liberibacter, la cual es transmitida por el vector Diaphorina citri (Vector actualmente presente en todo el territorio nacional).

1. En total se realizaron 184 visitas de seguimiento y se atendieron y capacitaron de manera personalizada a 184 productores para la realización de los monitoreos de estas plagas y enfermedades.
1. Los municipios atendidos en su mayoría se concentraron en la zona sur del departamento de La Guajira.
2. Se realizaron 2 eventos de educomunicación acerca de las “Generalidades del HLB, su mecanismos de dispersión y reconocimiento en campo” y Métodos de prevención y control de Plagas Cuarentenarias” realizados en los municipios de San Juan del Cesar, corregimiento Los Haticos y en Urumita Zona Urbana.
3. Como complemento de la actividad se realizaron entregas de volantes alusivos a la enfermedad del HLB.

PLAGAS PRIORIZADAS EN CULTIVOS FRUTALES DE CITRICOS 2019

Acaro Hindú
(Schizotetranychus hindustanicus)



Actividades de
Vigilancia Fitosanitaria:
109 Has Vigiladas

Picudo Compsus sp.





Antracnosis
(Colletotrichum sp.)









El campo es de todos Minag

1. Se asistieron 174 productores de Cítricos, ubicados en su mayoría en el sur del departamento de La Guajira.
2. La problemática en común y más grave observada es causada por el acaro hindú, dado a que no le realizan un control eficiente de malezas en temporadas de sequía lo que hace aumentar aún más la población de estos, todo esto acompañado del abandono en muchas de las actividades agronómicas del cultivo.
3. Se a socializado de manera personalizada al productor las medidas de control cultural, mecánico y químico para contrarrestar las afectaciones que



causa este insecto al cultivo y la importancia de la implementación de buenas prácticas agrícolas en sus cultivos.

4. De igual manera se les ha hecho entrega de material divulgativo del insecto “Lamina de identificación y controles”.

5. SUBGERENCIA DE PROTECCIÓN FRONTERIZA

Importaciones Agrícolas – PAPF La Guajira – 2019

PRODUCTOS	CANTIDAD	UNIDAD	VIA	PAIS ORIGEN
Madera Procesada	2.034,623	Toneladas	Terrestre/ Marítima	República Bolivariana de Venezuela – Estados Unidos
Mango	28	Toneladas	Terrestre	República Bolivariana de Venezuela
Maquinaria Equipos Usados	y 13	UND	Terrestre	República Bolivariana de Venezuela
Cocos Frescos	1.894,75	Toneladas	Terrestre	República Bolivariana de Venezuela
Guanábanas	120,84	Toneladas	Terrestre	República Bolivariana de Venezuela
Maíz Amarillo	50.344,04	Toneladas	Marítima	Brasil
Tamarindo	593,25	Toneladas	Terrestre	República Bolivariana de Venezuela

Importaciones Pecuarias – PAPF La Guajira – 2019

ANIMALES	CANTIDAD	UNIDAD	VIA	PAIS ORIGEN
Caninos	11	UND	Terrestre	República Bolivariana de Venezuela
Felinos	3	UND	Terrestre	República Bolivariana de Venezuela

Exportaciones Agrícolas – PAPF La Guajira – 2019



PRODUCTOS	CANTIDAD	UNIDAD	VIA	PAIS ORIGEN
Harina de Trigo	10.285,6	Toneladas	Terrestre	República Bolivariana de Venezuela
Aceite y grasas vegetales	248,82	Toneladas	Terrestre	República Bolivariana de Venezuela
Manzana	9	Toneladas	Terrestre	República Bolivariana de Venezuela
Tabaco desperdicio	75	Toneladas	Terrestre	República Bolivariana de Venezuela
Almidón de yuca	34	Toneladas	Terrestre	República Bolivariana de Venezuela
Frijol común	116	Toneladas	Terrestre	República Bolivariana de Venezuela
Estiba de madera	300	UND	Terrestre	República Bolivariana de Venezuela

Exportaciones Pecuarias – PAPF La Guajira - 2019

ANIMALES	CANTIDAD	UNIDAD	VIA	PAIS DESTINO
Caninos	7	UND	Terrestre	Chile – Argentina- Estados Unidos
Felinos	2	UND	Terrestre	Brasil – Estados Unidos
Huevos Fértiles	2.102.400	UND	Terrestre	República Bolivariana de Venezuela
Leche en polvo	10	Toneladas	Terrestre	República Bolivariana de Venezuela
Concentrado Raza3 Perro		Toneladas	Terrestre	República Bolivariana de Venezuela

Otras Actividades PAPF La Guajira – 2019: Visita a Puertos y Aeropuertos

1. Se atendieron cincuenta (50) vuelos internacionales procedentes de Aruba.
2. Se atendieron catorce (14) buques marítimos procedentes de diversos países, cuyo arribo fue por el puerto marítimo Puerto Brisa – Municipio de Dibulla, dando cumplimiento a la Circular 0006 del 30 de enero del 2014.



3. **IMPACTO SOCIO ECONOMICO:** La ejecución de estas actividades se refleja en los controles fito y zoonosanitarios para la protección del estatus sanitario del país y además de esta forma garantizamos al comercio internacional la calidad sanitaria de nuestros productos.

4. GESTION ADMINISTRATIVA Y FINANCIERA

Presupuesto Servicios Personales - 2019

SUBGERENCIA	APROPIACIÓN VIGENCIA	EJECUCIÓN	%	CONTRATISTAS
<i>Administrativa y Financiera</i>	136.940.000	105.633.334	77%	8
<i>Protección Animal</i>	445.885.002	367.346.566	82%	38
<i>Protección Vegetal</i>	457.484.670	427.804.002	94%	26
<i>Protección Fronteriza</i>	41.479.667	30.213.333	73%	4
TOTALES	1081.789.339	930.997.235	86%	76

Presupuesto Gastos Generales – 2019

SUBGERENCIA	APROPIACIÓN VIGENCIA	EJECUCIÓN	%
<i>Administrativa y Financiera</i>	304.783.578	280.535.436	92%
<i>Protección Animal</i>	242.253.600	241.360.780	100%
<i>Protección Vegetal</i>	104.569.110	104.432.766	100%
<i>Protección Fronteriza</i>	23.118.333	10.940.000	47%
TOTALES	674.724.621	637.268.982	94%

Presupuesto Seccional La Guajira – 2019

SUBGERENCIAS	APROPIACIÓN VIGENCIA	EJECUCIÓN	%
<i>Servicios Personales</i>	1081.789.339	930.997.235	86%
<i>Gastos Generales</i>	674.724.621	637.268.982	94%
TOTALES	1756.513.960	1568.266.217	89%

Contratación Directa 2019

DETALLE	NO. CONTRATO	APROPIACIÓN VIGENCIA	EJECUCIÓN	%
----------------	---------------------	-----------------------------	------------------	----------

Arrendamiento oficina local ICA-Maicao	GUA-CD-001-2019	26.400.000	26.400.000	100%
Arrendamiento oficina local ICA-San Juan del Cesar	GUA-CD-002-2019	32.000.000	32.000.000	100%
Arrendamiento oficina local ICA-San Juan del Cesar	GUA-CD-008-2019	6.400.000	6.400.000	100%
TOTALES		64.800.000	64.800.000	100%

Contrato Mediante Licitaciones – 2019

DETALLE	CONTRATO NO.	APROPIACIÓN VIGENCIA	EJECUCIÓN	%
Suministro de combustibles.	GGC-023-2019 (O.C. 36140)	60.000.000	60.000.000	100%
Mantenimiento y recarga de extintores.	GUA-009-2019	1.715.000	1.715.000	100%
Suministro de agua potable San Juan del Cesar	GUA-MC-006-2019	840.000	840.000	100%
Suministro de agua potable Maicao y Riohacha.	GUA-MC-007-2019	2.198.500	2.198.500	100%
Mantenimiento del parque automotor de la Seccional La Guajira.	GUA-MC-011-2019	30.940.000	30.940.000	100%
TOTALES	5	95.693.500	95.693.500	100%

Otros Gastos Directos – 2019

Detalle	Presupuesto
Servicios públicos	71.000.000
Impuesto Predial	19.851.758
Adquisición de la póliza de seguros (SOAT) para los vehículos de propiedad del ICA adscritos a la gerencia seccional La Guajira.	7.909.650
TOTAL	98.761.408

Viáticos, Gastos de Viajes – 2019 Por Proyecto

DEPENDENCIA	PROYECTO	APROPIACIÓN VIGENCIA	EJECUCIÓN	%
Administrativa y financiera	Apoyo área administrativa	35.000.000	34.931.166	100

<i>Protección Animal Vacunación para especies animales de interés agropecuario</i>	3.500.504	3.384.863	97
<i>Protección Animal Certificación en buenas practicas agropecuarias</i>	1.359.383	1.335.383	98
<i>Protección Animal Autorizaciones sanitarias y de inocuidad</i>	5.434.974	5.425.467	100
<i>Protección Animal Certificaciones sanitarias</i>	8.755.400	8.554.723	98
<i>Protección Animal Registro de empresas importadoras, productores y comercializadoras de insumos agropecuarios</i>	6.801.300	6.727.846	99

DEPENDENCIA	PROYECTO	APROPIACIÓN VIGENCIA	EJECUCIÓN	%
<i>Protección Animal Registro veterinarios</i>	<i>IVC y uso de insumos</i>	28.007.331	27.856.843	99
<i>Protección Animal Prevención y control de enfermedades</i>		148.000.000	147.691.003	98
<i>Protección Animal Vigilancia epidemiológica veterinaria</i>		20.403.900	20.352.496	100
<i>Protección Animal Control a la movilización</i>		19.916.515	19.916.515	100
<i>Protección Vegetal Registro para la producción y comercialización de productos agrícolas</i>		2.925.289	2.925.289	100
<i>Protección Vegetal Vigilancia epidemiológica sanitaria</i>		2.969.279	2.939.279	99
<i>Protección Vegetal Prevención y control de plagas</i>		97.200.000	97.168.367	100
<i>Protección Vegetal Certificación en buenas practicas agropecuarias</i>		1.399.831	1.399.831	100

Viáticos, Gastos de Viajes – 2019 Por Dependencia

DEPENDENCIA	APROPIACIÓN VIGENCIA	EJECUCIÓN	%
<i>Administrativa y financiera</i>	35.000.000	34.931.166	100
<i>Protección Animal</i>	242.179.307	241.245.139	99
<i>Protección Vegetal</i>	98.599.831	98.568.198	100
TOTALES	375.779.138	374.744.503	99,7

Talento humano



La Gerencia Seccional La Guajira para la vigencia 2019 contó con 33 funcionarios de planta y con 76 contratistas.

AREA	CANTIDAD TOTAL
Administrativa y Financiera	8
Dirección Técnica de Sanidad Animal	38
Dirección Técnica de Sanidad Vegetal	26
Protección Fronteriza	4
TOTAL	76

Atención al usuario. (PQRSD).

El Número de requerimientos por canal de atención para 2019 realizados por la Gerencia Seccional fue de 87.

Canal de Atención	Total	%
Correspondencia	87	100
Telefónico		
Virtual		
Presencial		
Total	87	100

Estado de los requerimientos

Cerrados	En Tramite	Gestión
87	0	100%

El Número de trámites o requerimientos realizados por la Gerencia Seccional fue de 169:

Trimestre	Fecha envió informe de PQRSD	Total de Peticiones	No de Quejas	Quejas por Mal servicio	Quejas por corrupción	Número de Reclamos	Reclamos por Demoras en el trámite	Reclamos por incumplimiento del servicio
1 y 2	4/10/2019	4	1	0	0	0	0	0
3	4/10/2019	42	3	0	0	2	0	0
4	11/01/2020	41	1	0	0	1	0	0
TOTAL		87	4	0	0	3	0	0



Preguntas y respuestas

PREGUNTA	RESPUESTA
<p>1. ¿Que estrategias utilizaran para ampliar la cobertura de vacunación para la población bovina del Municipio de Uribía (fiebre aftosa), sabiendo que somos un municipio con alta extensión rural extensa?</p>	<p>Teniendo en cuenta que Uribia es un municipio con alta población indígena y zona desértica, la estrategia del Proyecto Local Maicao, conjuntamente con el ICA, ha sido la de vincular como vacunadores a personal de la misma zona, con su respectivo transporte, buscar mayor apoyo del municipio sobre todo con el subsidio al biológico y lo relacionado con el transporte y aumentar el número de días de la campaña, debido a los largos desplazamientos entre una explotación y otra.</p>
<p>2. ¿Hay datos de exportación de ovinos y caprinos?</p>	<p>En los últimos años, no se han realizado importaciones o exportaciones de ovinos o caprinos procedentes desde La Guajira o que hayan ingresado a nuestro departamento.</p>
<p>3¿Qué tipo de productos de origen vegetal ingresan y salen por los tres puertos marítimos, especifíqueme por cada puerto?</p>	<p>Por vía marítima, el año anterior, solo ingresaron a través de Puerto Bolívar, Madera Procesada, con destino a la empresa Cerrejón y Maíz Amarillo procedente del Brasil a través de Puerto Brisa. No se realizaron exportaciones desde puertos marítimos de La Guajira.</p>
<p>4. Para el Doctor William... ¿Qué paso con el referente al pago de la factura generada Para el caso de la desnaturalización de los animales centinelas para el cierre del foco de Fiebre aftosa en Maicao... Con La Planta San Carlos?</p>	<p>Teniendo en cuenta que este es un hecho cumplido, debido a que el servicio se prestó sin haberse generado un Contrato de Prestación de Servicios, esta situación fue informada a la Subgerencia de Protección Animal para su conocimiento. El representante legal, deberá hacer nuevamente solicitud ante el nivel nacional, para que desde el punto de vista jurídico, se le dé respuesta de fondo al asunto.</p>
<p>5. Yo, Cesar Acosta de la vereda Puerto López agricultor, cafetero mi pregunta ¿es cuál es el mejor resultado en el control de la broca del café?</p>	<p>La manera más adecuada, más fácil y barata de controlar los brotes de broca del café, es la que se hace a través de la vigilancia constante y los programas de control e higiene, no solo de una plantación sino de todas las plantaciones en el área afectada. Todo esto hace posible la disminución y posible erradicación de la plaga.</p>

ASPECTOS POSITIVOS Y NEGATIVOS



Uno de los aspectos positivos de esta audiencia de rendición de cuentas fue el compromiso y el interés por parte de los funcionarios líderes de proyectos y/o personal de apoyo o responsable de actividades misionales y además del personal de apoyo administrativo, ya que gracias a ellos se pudo transmitir información clara a los asistentes a esta reunión.

La parte negativa del evento, tal vez, puede obedecer a que debido a la presentación de la Pandemia por el Covid 19, los usuarios, tal vez, por el poco manejo de estas herramientas virtuales, fueron poco los aportes, preguntas o sugerencias que pudieron haber realizado. Igualmente, porque se pudieron haber conectado muchos más usuarios, pero la limitante de conectividad en algunas zonas del departamento, especialmente en el área rural y la falta de equipos y manejo de los mismos por parte de muchos de estos usuarios, no permitieron tener un mayor número de participante.

Riohacha, La Guajira; junio 23 de 2020.

