

INFORME DE GESTIÓN VIGENCIA 2020

GERENCIA SECCIONAL GUAINIA

Contenido

1. Gestión Estratégica	2
1.1 Proceso Planeación y Direccionamiento Estratégico	2
1 Gestión Misional	2
2.1 Proceso Protección Animal	2
2.1.1 Vigilancia Epidemiológica Animal	2
2.1.2 Gestión de Sanidad Animal	3
2.1.3 Gestión de Inocuidad e Insumos Pecuarios.....	9
2.1.4 Comunicación del riesgo sanitario.....	10
2.2 Proceso Protección Vegetal.....	13
2.2.1 Sanidad Vegetal.....	13
SERVICIO DE CONTROL Y PREVENCIÓN DE PLAGAS	13
2.2.2 Vigilancia Epidemiológica Fitosanitaria.....	16
2.2.3 Gestión de Semillas	16
2.2.4 Gestión de Inocuidad e Insumos Agrícolas.....	16
2.2.5 Comunicación del Riesgo Fitosanitario.....	17
2.3 Proceso Análisis y Diagnóstico.....	17
2.4 Proceso Protección Fronteriza	17
3 Gestión de Apoyo	17
3.1 Proceso Gestión de Recursos Físicos	17
3.1.1 Administración de Inventarios	17
3.2 Proceso Gestión Contractual	18
3.2.1 Convenios	18
3.2.2 Contratación	18
3.3 Proceso Gestión Integral del Talento Humano	19
3.4 Proceso Atención al Ciudadano	19
3.7.2 Elaboración y Revisión de Actos Administrativos	19

1. Gestión Estratégica

1.1 Proceso Planeación y Direccionamiento Estratégico

Con el fin de asegurar el mejoramiento continuo de la gestión institucional, por medio del proceso Planeación y Direccionamiento Estratégico, se definen y establecen los lineamientos institucionales para la planeación estratégica, comunicación institucional y del riesgo sanitario y fitosanitario, gobernabilidad en las TIC y asuntos internacionales.

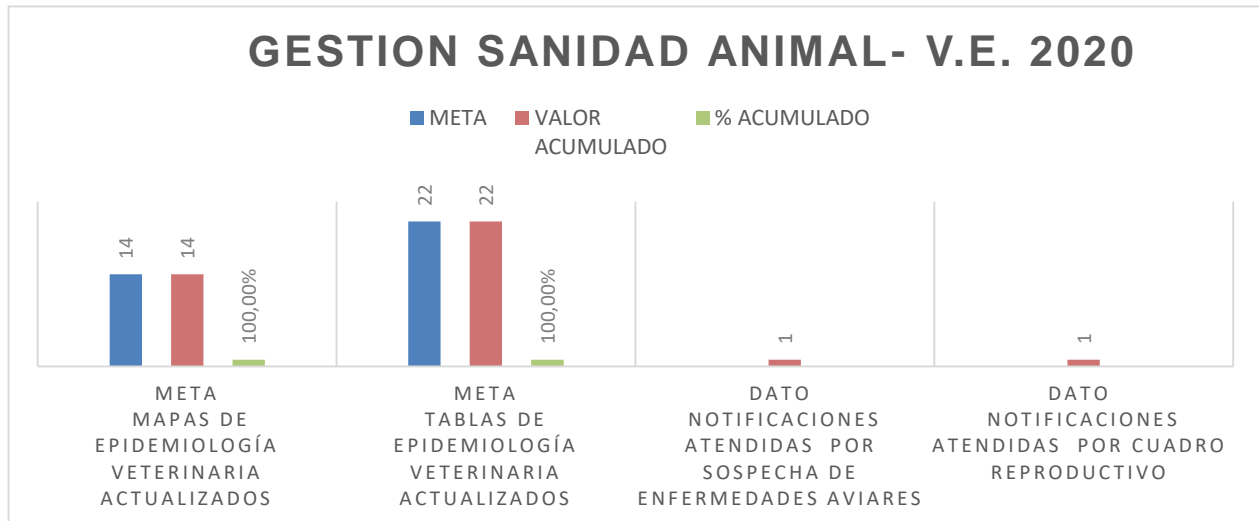
1 Gestión Misional

2.1 Proceso Protección Animal

Por medio del proceso Protección Animal, se diseñan, desarrollan e implementan programas sanitarios para la prevención, control y erradicación de enfermedades, programas de control de insumos pecuarios y programas de inocuidad en la producción primaria, y se detectan con oportunidad y precisión la presencia de enfermedades, para mantener y mejorar el estatus sanitario del país.

2.1.1 Vigilancia Epidemiológica Animal

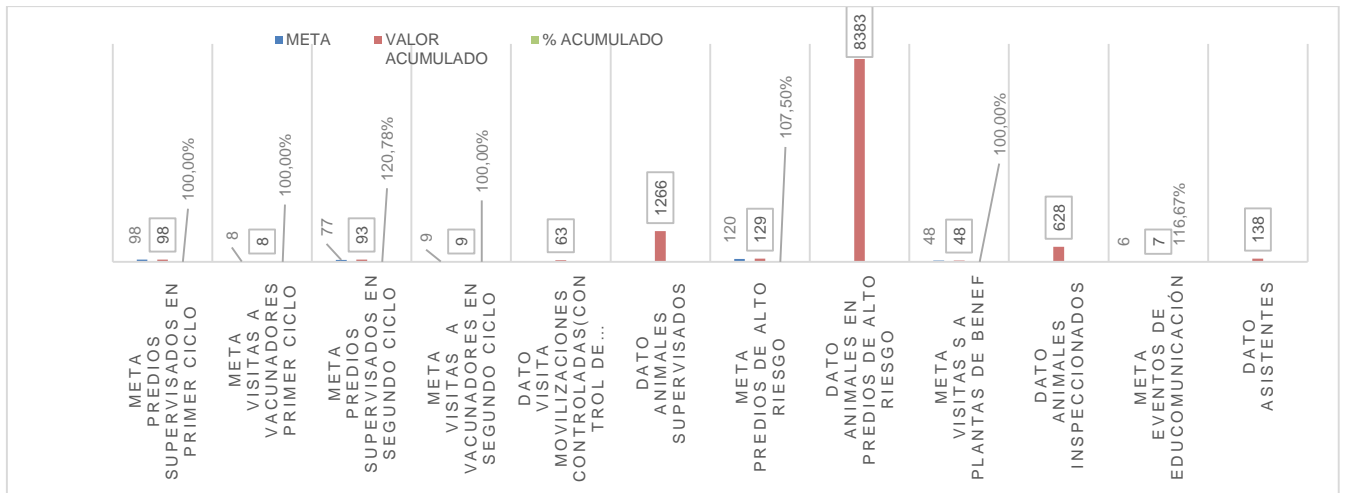
En cuanto a este proyecto la entidad continua en fortalecimiento continuo, manteniendo activos los sensores epidemiológicos (5 por área municipal y 1 por corregimiento departamental no municipalizado), esto nos permite información de primera mano sobre la posible presentación de enfermedades de control oficial, en cuanto a las tabla y mapas epidemiológicas se realizaron en un 100%. Se atendieron 2 notificaciones de enfermedades de control oficial, de las cuales una resultado positiva para brucelosis bovina, ingresó a proceso de saneamiento, y finalizó con la certificación de predio libre de esta enfermedad.



- a. Fiebre Aftosa, seguimiento a la vacunación mediante la supervisión de los dos ciclos de vacunación, primer ciclo meta 98 predios supervisados, se supervisaron 98 predios para el 100%, segundo ciclo meta 77 predios supervisados, se supervisaron 93 predios superando la meta establecida, en total fueron 191 predios pecuarios supervisados en la zona de jurisdicción.
- b. Una segunda actividad es la visita a predios pecuarios de alto riesgo para disminuir la probabilidad de presentación de la enfermedad en nuestra zona de jurisdicción logrando

- inspeccionar 8.383 bovinos en 129 explotaciones, la meta de esta actividad eran 120 predios visitados, para un 107,5%.
- Una tercera actividad es el control a la movilización desde la zona de frontera oriental a 63 predios pecuarios donde se certificó el embarque de 1.266 bovinos.
 - Una Cuarta actividad es el control de ingreso de animales a la planta de beneficio del municipio de Inírida mediante la realización de 48 visitas donde se inspeccionaron 628 animales, importante resaltar que el ingreso de animales se da con Guía Sanitaria de Movilización, la meta eran 48 para un 100% de la actividad.
 - Finalmente se realizaron 7 eventos de Educomunicación con la participación de 138 usuarios, la meta eran 6 eventos.

GESTION PROTECCION ANIMAL - AFTOSA 2020

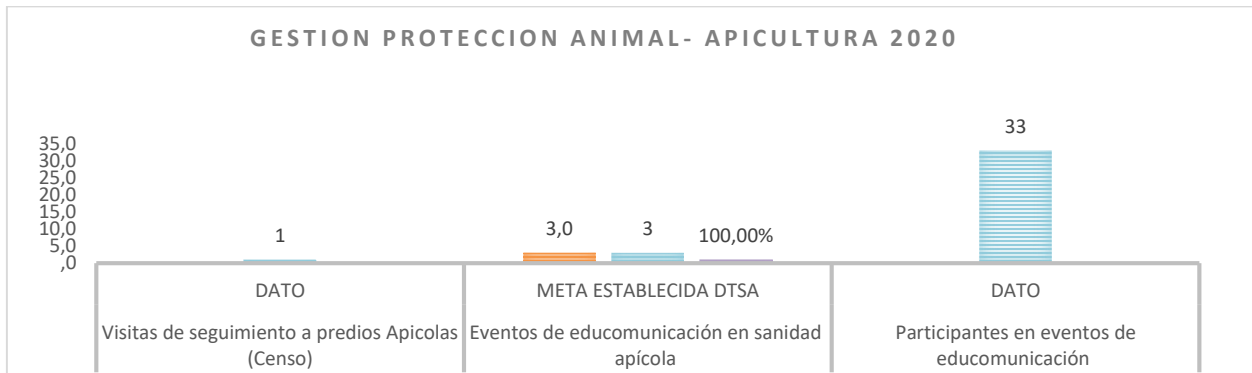


Acorde a la resolución ICA 050092 de 2019, para la movilización de animales desde el departamento de Vichada con destino a predios que estén en el resto del país se debe contar con identificación de los animales, por lo cual, teniendo en cuenta la interdependencia de la ganadería de Guainía con la ganadería del departamento de Vichada, la Dirección técnica de Vigilancia epidemiológica determino que se debía identificar también la ganadería de Guainía.

En el mes de noviembre de 2020 se da inicio el proceso de identificación, logrando colocar dispositivo de identificación nacional (DIN) a 6.241 Bovinos en 103 predios, lo cual representa el 60% de los predios y animales identificados.

2.1.2 Gestión de Sanidad Animal

- Programa Apícola: Programa nuevo en la entidad y en departamento, durante la presente vigencia se realizaron 3 eventos de Educomunicación en sanidad apícola, en las cuales se hizo énfasis en la importancia de proteger los polinizadores en las explotaciones pecuarias, a los cuales asistieron 33 productores pecuarios, de igual manera se realizó una visita a explotación apícola ubicada en la comunidad la Ceiba, donde se censaron 60 colmenas de abejas meliponas.



- b. Programa Aviar, actualmente se cuentan con 8 explotaciones dedicadas a la producción de aves de postura con 36.128 aves, 4 explotaciones dedicadas a la producción de pollo de engorde con 36.000 aves y 400 aves de traspatio censadas.

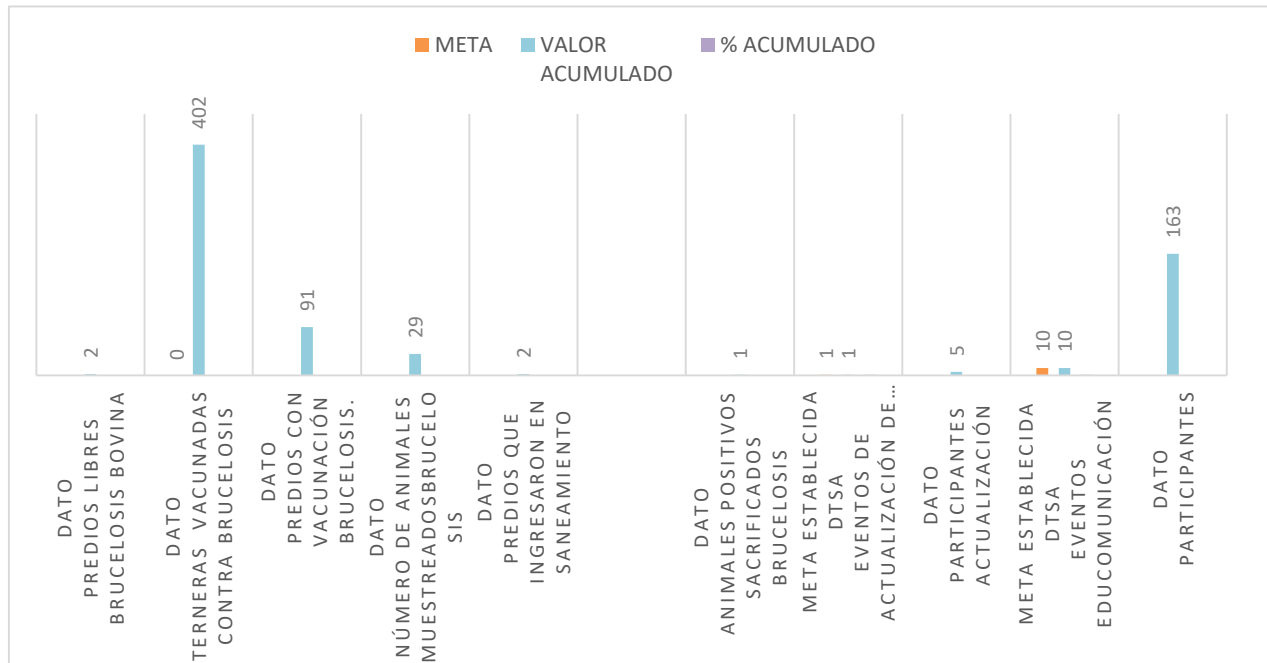
Durante la vigencia 2020 se dio cumplimiento al 100% de las actividades aviarias contempladas dentro del plan de acción por la dirección técnica de sanidad animal, estas actividades incluyen toma de muestras para Newcastle, influenza aviar y salmonelosis a predios dedicados a;

- Avicultura comercial meta 1, desarrollo de la actividad 100%,
- Plaza de mercado meta 2, desarrollo de la actividad 100%
- Predios con aves de combate meta 5, desarrollo de la actividad al 100%
- Almacenes agropecuarios meta 1, desarrollo de la actividad al 100%.

Esto con el fin de determinar la presencia o ausencia de la enfermedad de Newcastle e Influenza Aviar; de igual manera gracias al avance de los procesos administrativos sancionatorios en la seccional se logró contar con el 50% de las explotaciones comerciales con certificación en Granja Avícola Biosegura (GAB).



- c. Brucelosis Bovina, se logró certificar un predio pecuario como libre de Brucelosis Bovina luego de culminar el proceso de saneamiento, el cual se encuentra ubicado en el municipio



de Inírida, otras actividades que se realizaron son:

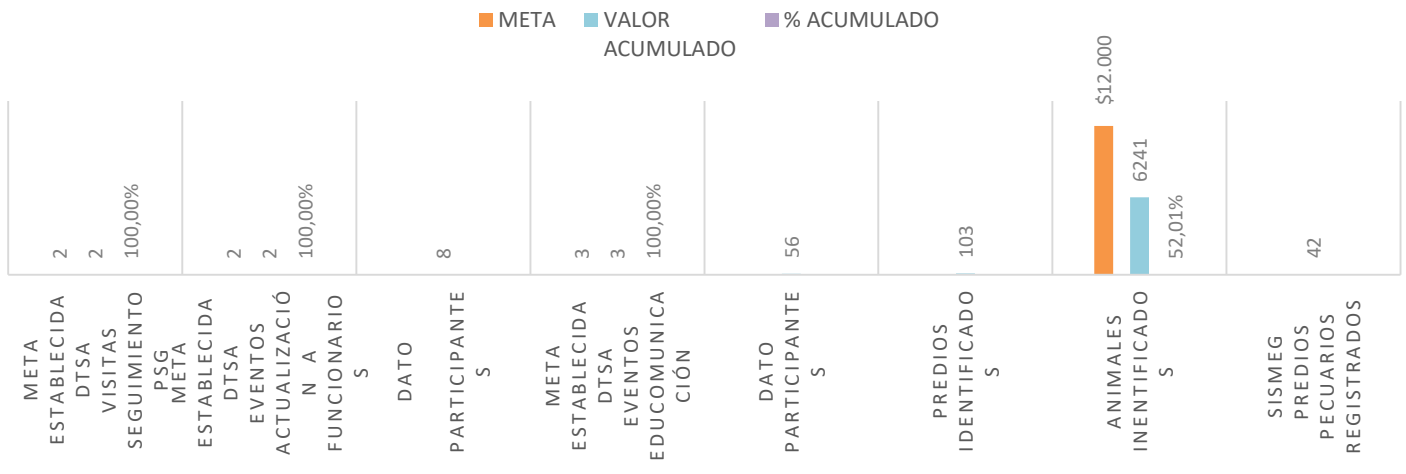
- toma de muestra a 29 sueros para el diagnóstico de brucelosis.
- Seguimiento a la vacunación de 402 hembras bovinas en edad reglamentaria de 3 a 9 meses de edad en un total de 91 predios.
- 10 Educomunicaciones dirigidas a usuarios externos de la entidad, meta que se cumplió en un 100%, con la participación de 163 usuarios entre productores, integrantes de entidades territoriales y trabajadores de planta de beneficio.

GESTION PROTECCION ANIMAL- BRUCELOSIS 2020

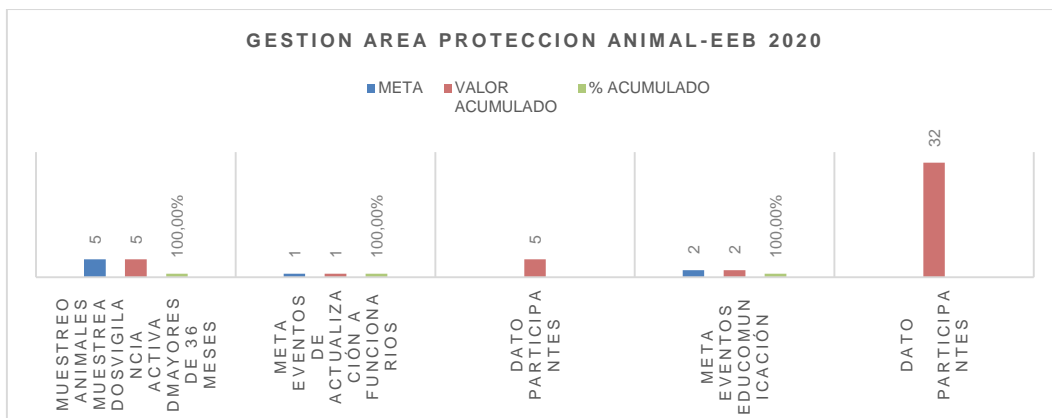
- d. Control a la movilización, dentro de este programa se realizaron actividades tendientes a socializar y verificar el cumplimiento de los requisitos sanitarios por parte de los productores mediante la visita continua a los predios pecuario para realizar eventos de Educomunicación que tienen el fin de darles a conocer a los requisitos para el registro de los predios pecuarios, así las cosas se realizaron 134 visitas a predios y se realizaron 3 eventos de Educomunicación con la participación de 56 productores.

En cuanto a actividades de oficina que se realizan en este programa contamos con el trámite al registro sanitario de predios pecuarios, en esta vigencia se registraron 42 predios pecuarios; también se realizó 2 visita de seguimiento al Punto de Servicio al Ganadero de la oficina local de Inírida, donde se verificó el cumplimiento de los procedimientos establecidos por la entidad para este fin.

GESTION PROTECCION ANIMAL-CONTROL A LA MOVILIZACION

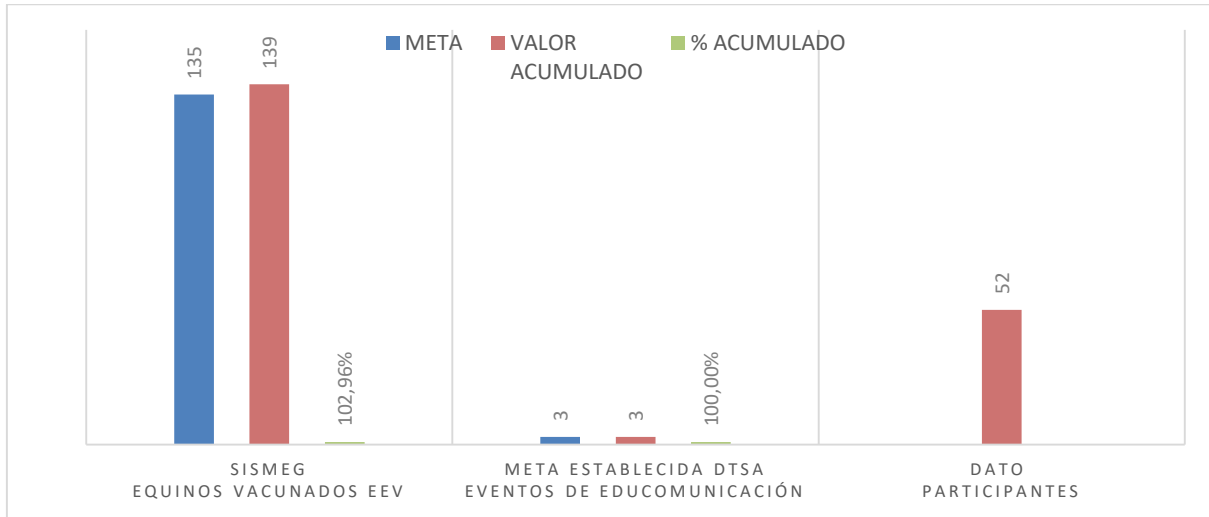


- e. Encefalopatía Espongiforme Bovina, Se realizaron tres actividades tendientes a mantener el estatus sanitario del país, encaminadas a la prevención de la enfermedad, la primera es la vigilancia pasiva mediante la toma de 5 muestras de encéfalos de animales en planta de beneficio realizadas a animales mayores de 36 meses de edad, de los cuales el resultado arrojado en laboratorio fueron todos negativos, y la segunda actividad se basa en la divulgación de la información acerca de la enfermedad a los usuarios logrando el desarrollo de 2 eventos de Educomunicación, con la participación de 32 personas, y una tercera actividad consistió en 1 evento de actualización de la enfermedad a funcionario de la entidad, cumplimiento con el 100% de las actividades contempladas en plan de acción 2020.

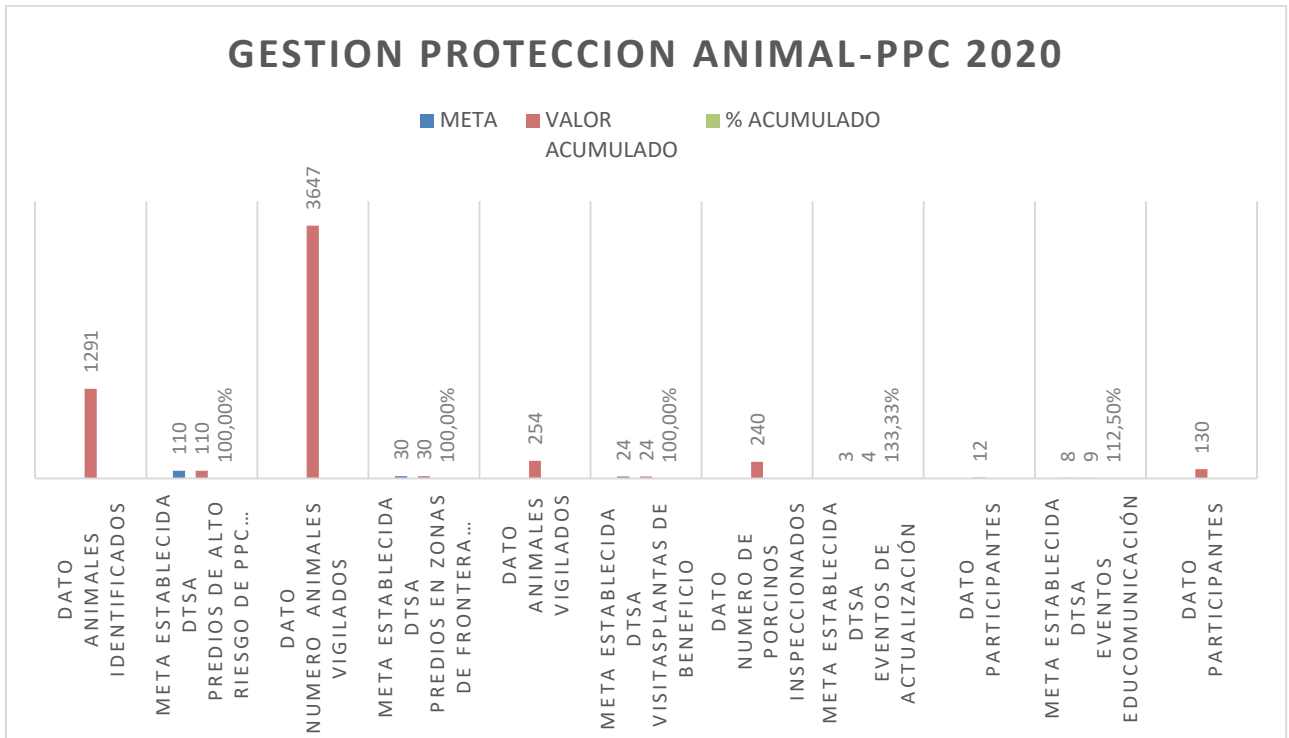


- f. Encefalitis Equina Venezolana, en este proyecto se realizaron actividades de socialización del programa a productores, técnicos de campo y entes territoriales, con el fin de dar a conocer la información de la enfermedad, las medidas de prevención y la normatividad sanitaria vigente, de esta manera se realizó 3 eventos de Educomunicación con la participación de 52 personas. Otra actividad que se ejecutó en la seccional fue la prevención de la enfermedad mediante la inmunización de equinos en la zona de jurisdicción, se contaba con una meta de 135 equinos vacunados cumpliendo con la vacunación de 139 animales, es decir el 102%.

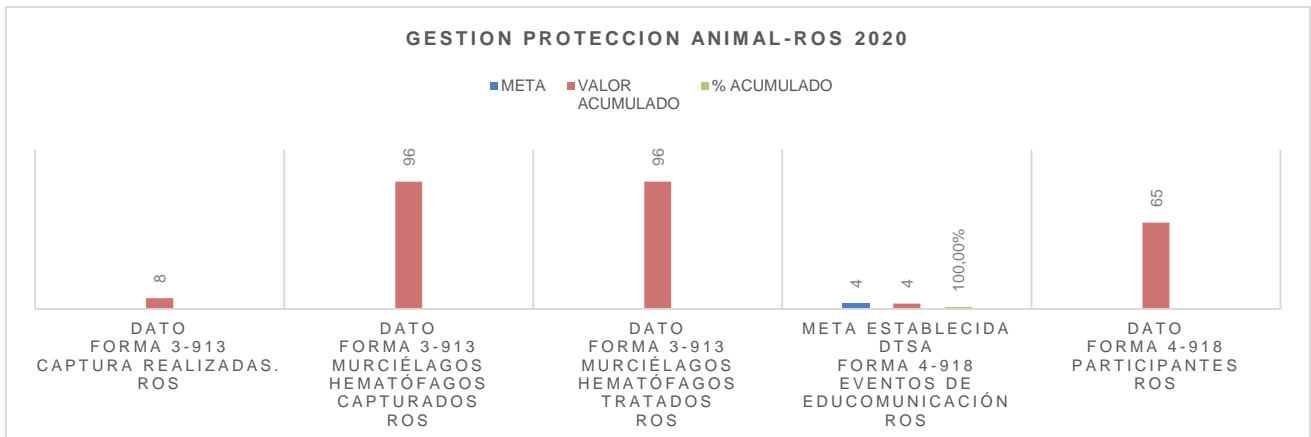
GESTION PROTECCION ANIMAL- EEV 2020



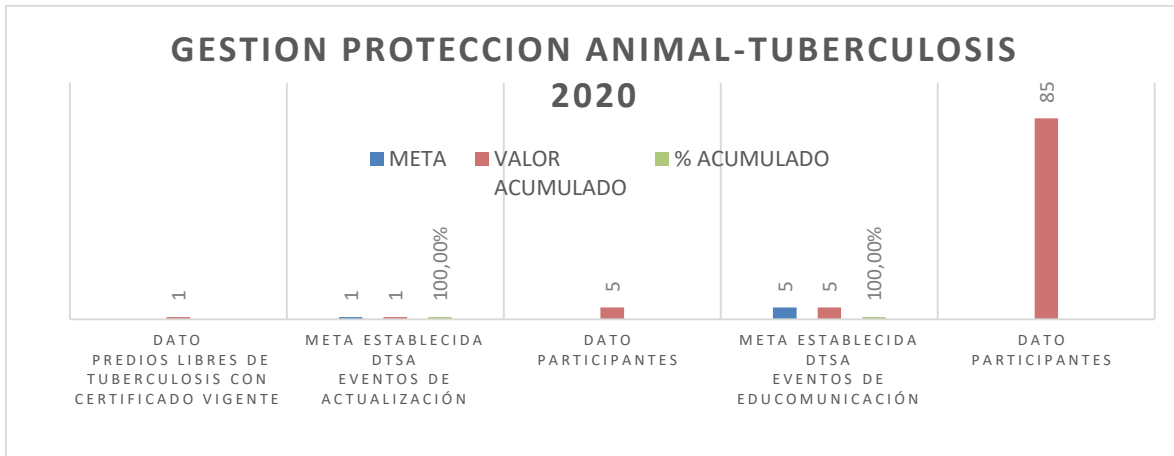
- g. Peste Porcina Clásica, frente a esta enfermedad el departamento es libre de la misma desde 2010, por lo cual nuestras actividades durante la vigencia se encaminaron a mantener el estatus sanitario mediante la identificación de 1.291 porcinos, actividad que se ha venido incrementando por mayor cantidad de predios, de igual manera mantenemos vigilancia continua de las explotaciones porcícola para verificar el estado sanitario de los animales, realizamos 140 visitas a predios de alto riesgo en el departamento inspeccionando 3.901 animales de estas visitas 30 se realizaron en el corredor fronterizo
En cuanto al control de la movilización a planta de sacrificio es importante resaltar que el instituto realizó 24 visitas a planta de sacrificio de cerdos donde verifico el ingreso de 240 animales, dando cumplimiento al 100% de la meta establecida por la Dirección Técnica de Sanidad Animal.
Finalmente se realizó la divulgación de la enfermedad, las medidas de control, los requisitos sanitarios que se deben cumplir por parte de los productores pecuarios mediante la realización de 3 eventos de actualización a 12 funcionarios y 9 eventos de Educomunicación con la participación de 112 usuarios. Se dio cumplimiento al 100% de las metas fortaleciendo el sector porcicola del departamento.



- h. Rabia de origen silvestre, Teniendo en cuenta el riesgo que tienen las explotaciones pecuarias de la jurisdicción de la seccional Guainía para la presentación de la rabia de origen silvestre, se encaminó a la divulgación de las las medidas de control y prevención mediante la realización de 4 eventos de Educomunicación con la participación de 65 usuarios; se realizaron 8 actividades de control de murciélagos hematófagos en predios que alguna vez presentaron focos de la enfermedad, obteniendo como resultado 96 murciélagos hematófagos capturados, tratados y liberados que permiten disminuir el riesgo de presentación de la enfermedad. Las metas se cumplieron en el 100%.



- i. Tuberculosis Bovina: En este programa se realizaron 5 eventos divulgación de la enfermedad a usuarios, entes territoriales y funcionarios de planta de beneficio, de igual manera se realizó un evento de actualización de la enfermedad a los funcionarios de la institución. Es importante tener en cuenta que mantuvimos un predio libre de la enfermedad en el municipio de Inírida.

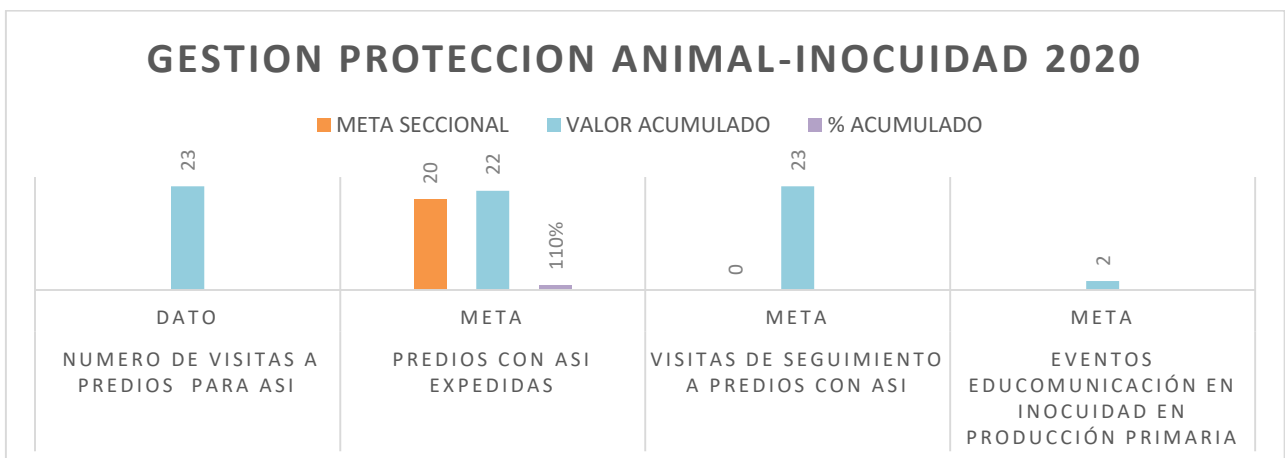


2.1.3 Gestión de Inocuidad e Insumos Pecuarios

a. Servicio de autorizaciones sanitarias y de inocuidad

Durante la vigencia 2020 el área de protección animal de la gerencia seccional Guainía encamino las acciones con miras a fortalecer las actividades que permitan mantener el estatus sanitario de los predios pecuarios y a la vez permiten suministrar un producto inocuo a los consumidores del departamento, mediante las visitas a predios pecuarios con el fin de verificar el cumplimiento de la resolución ICA 20148, así las cosas, se realizaron 23 visitas de autorización sanitaria y de inocuidad con un resultado de 22 predios autorizados, de igual manera se realizaron 23 visitas de seguimiento a predios que ya tenían autorización sanitaria.

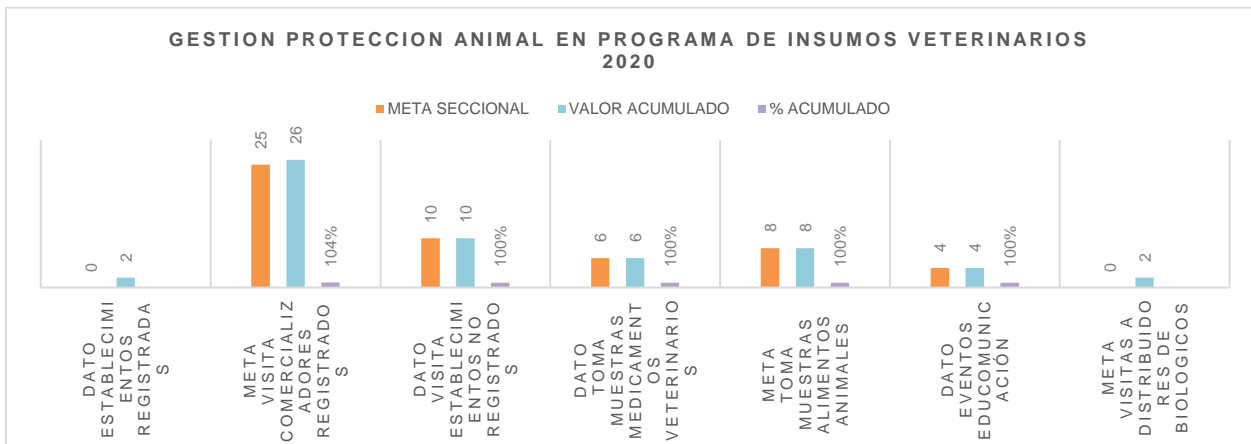
De igual manera realizamos dos (2) eventos de Educomunicación a productores pecuarios del departamento, donde se da a conocer la importancia de producir un producto sanitariamente inocuo y que no cause perjuicios al consumidor.



b. Seguimiento a comercializadoras de insumos veterinarios

Es este proyecto nuestras acciones van encaminadas a garantizar que los insumos veterinarios y alimentos para animales que se comercialicen en el departamento cuenten con el cumplimiento de los requisitos sanitarios acorde a resolución ICA 1167 de 2019, así las cosas, se realizó visita de seguimiento al 100% de los almacenes del departamento y se cumplió con la meta establecida por la Dirección Técnica de Inocuidad e Insumos Veterinarios. Dentro del programa de fármaco vigilancia que tiene en funcionamiento el ICA, la seccional Guainía realizó 8 tomas de muestra de alimentos para animales y 6 tomas de muestras de medicamentos veterinarios, los resultados de los mismos indican que los resultados son conformes con las especificaciones técnicas del producto y/o alimento.

De igual manera como herramienta para garantizar el buen uso de los insumos veterinarios por parte de los productores de la zona de injerencia de la seccional, se establecieron 4 brigadas de socialización mediante barrido predio a predio con el fin de dar a conocer a los productores las condiciones técnicas, la importancia de mantener el tiempo de retiro y realizar buen uso de los insumos veterinarios; Producto de estos cuatro eventos de Educomunicación participaron 64 productores.



2.1.4 Comunicación del riesgo sanitario

El área de protección animal desarrolló acciones de divulgación de los riesgos sanitarios de los diferentes programas de la seccional Guainía, mediante eventos de Educomunicación dirigidos a la población productora y a entes territoriales del departamento, contemplados en el plan de acción 2020.

PROGRAMA APICOLA.

PROGRAMA	INDICADOR	SOPORTE	TIPO DE INDICADOR	META	VALOR ACUMULADO	% ACUMULADO
----------	-----------	---------	-------------------	------	-----------------	-------------

APICOLA	50.08.12.05. Eventos de Educomunicación en sanidad apícola a usuarios externos	Forma 4-918	META ESTABLECIDA DTSA	3	3	100,00%
APICOLA	50.08.12.06. Participantes en eventos de Educomunicación de sanidad apícola.	Forma 4-918	DATO		33	

PROGRAMA AVIAR.

PROGRAMA	INDICADOR	SOPORTE	TIPO DE INDICADOR	META	VALOR ACUMULADO	% ACUMULADO
AVIARES	50.08.03.18. Eventos de Educomunicación sobre las enfermedades aviares de control oficial realizados a usuarios externos	Forma 4-918	META ESTABLECIDA DTSA	5	5	100,00%
AVIARES	50.08.03.19. Participantes en eventos de Educomunicación sobre las enfermedades aviares de control oficial.	Forma 4-918	DATO		59	

PROGRAMA BRUCELOSIS BOVINA.

PROGRAMA	INDICADOR	SOPORTE	TIPO DE INDICADOR	META	VALOR ACUMULADO	% ACUMULADO
BRUCELOSIS	50.08.01.17. Eventos de Educomunicación sobre Brucelosis Bovina a usuarios externos	Forma 4-918	META ESTABLECIDA DTSA	10	10	100,00%
BRUCELOSIS	50.08.01.18. Participantes en eventos de Educomunicación sobre Brucelosis	Forma 4-918	DATO		163	

PROGRAMA CONTROL DE LA MOVILIZACION.

PROGRAMA	INDICADOR	SOPORTE	TIPO DE INDICADOR	META	VALOR ACUMULADO	% ACUMULADO
CONTROL A LA MOVILIZACIÓN	24.08.01.20 Eventos de Educomunicación realizados en temas de control a la movilización y registro e inscripción de predios pecuarios	Forma 4-918	META ESTABLECIDA DTSA	3	3	100,00%
CONTROL A LA MOVILIZACIÓN	24.08.01.21 Participantes en eventos de Educomunicación sobre control a la movilización y registro e inscripción de predios pecuarios	Forma 4-918	DATO		56	

PROGRAMA ENCEFALOPATIA ESPONGIFORME BOVINA

PROGRAMA	INDICADOR	SOPORTE	TIPO DE INDICADOR	META	VALOR ACUMULADO	% ACUMULADO
EEB	50.08.09.06. Eventos de Educomunicación sobre EEB realizados a usuarios externos	Forma 4-918	META ESTABLECIDA DTSA	2	2	100,00%
EEB	50.08.09.07. Participantes en eventos de Educomunicación sobre EEB.	Forma 4-918	DATO		32	

PROGRAMA ENCEFALITIS EQUINA VENEZOLANA

PROGRAMA	INDICADOR	SOPORTE	TIPO DE INDICADOR	META	VALOR ACUMULADO	% ACUMULADO
EEV	50.08.10.05. Eventos de Educomunicación sobre EEV a usuarios externos	Forma 4-918	META ESTABLECIDA DTSA	3	3	100,00%
EEV	50.08.10.06. Participantes en eventos de Educomunicación sobre EEV	Forma 4-918	DATO		52	

PROGRAMA FIEBRE AFTOSA

PROGRAMA	INDICADOR	SOPORTE	TIPO DE INDICADOR	META	VALOR ACUMULADO	% ACUMULADO
FIEBRE AFTOSA	50.08.07.28. Eventos de 12Educomunicación realizados en el resto del país (<i>Of Local 1 cada dos mes</i>)	Forma 4-918	META ESTABLECIDA DTSA	6	7	116,67%
FIEBRE AFTOSA	50.08.07.29. Asistentes a eventos de 12Educomunicación en el resto del país	Forma 4-918	DATO		138	

PROGRAMA PESTE PORCINA CLASICA

PROGRAMA	INDICADOR	SOPORTE	TIPO DE INDICADOR	META	VALOR ACUMULADO	% ACUMULADO
PPC	50.08.02.23. Eventos de Educomunicación sobre PPC a usuarios externos	Forma 4-918	META ESTABLECIDA DTSA	8	9	112,50%
PPC	50.08.02.24. Participantes en eventos de Educomunicación sobre PPC	Forma 4-918	DATO		130	

PROGRAMA RABIA DE ORIGEN SILVESTRE

PROGRAMA	INDICADOR	SOPORTE	TIPO DE INDICADOR	META	VALOR ACUMULADO	% ACUMULADO
ROS	50.08.04.09. Eventos de Educomunicación sobre Rabia de origen silvestre a usuarios externos	Forma 4-918	META ESTABLECIDA DTSA	4	4	100,00%
ROS	50.08.04.10. Participantes en eventos de Educomunicación sobre Rabia de origen silvestre	Forma 4-918	DATO		65	

PROGRAMA TUBERCULOSIS BOVINA

PROGRAMA	INDICADOR	SOPORTE	TIPO DE INDICADOR	META	VALOR ACUMULADO	% ACUMULADO
TUBERCULOSIS	50.08.08.12. Eventos de Educomunicación sobre Tuberculosis bovina a usuarios Externos	Forma 4-918	META ESTABLECIDA DTSA	5	5	100,00%
TUBERCULOSIS	50.08.08.13. Participantes en eventos de Educomunicación sobre Tuberculosis bovina.	Forma 4-918	DATO		85	

2.2 Proceso Protección Vegetal

El Diseño, desarrollo e implementación de programas fitosanitarios para la prevención, control y erradicación de plagas, el control técnico en la producción y comercialización de insumos agrícolas y semillas, programas de inocuidad en la producción primaria, así como la detección con oportunidad y precisión la presencia de plagas, para mantener y mejorar el estatus fitosanitario del país, está a cargo del proceso Protección Vegetal.

2.2.1 Sanidad Vegetal

SERVICIO DE CONTROL Y PREVENCIÓN DE PLAGAS

Las acciones que se relacionan con ésta dirección técnica, las metas para los focos de plagas controlados fue de 18, en cuanto a las visitas de vigilancia de plagas, corresponde en la vigencia 2020 a un acumulado de 357 visitas de inspección vigilancia y control (IVC) realizadas en los cultivos de Yuca (119), Plátano (120), Cacao (93); Frutales (20) y Caucho (5, se visitó el 100% del área reportada) adicionalmente se realizaron 8 comunicaciones del riesgo en cacao con 100 asistentes, en yuca 7 con 100 asistentes, en piña 2 con 26 asistentes, en plátano 9 con 152 asistentes, para un total de 26 comunicaciones del riesgo con 378 asistentes; es importante resaltar que ni las visitas de IVC ni las comunicaciones del riesgo tenían meta para la presente vigencia, por tanto, cualquier valor equivale a un 100% teórico, éstas actividades son de carácter misional y de realización continua.

En general por ésta Dirección Técnica se lograron 735 contactos con usuarios durante la vigencia 2020.

En cuanto a las inspecciones fitosanitarias en *Fusarium oxisporum* fsp. *Cubense* Raza 4 Tropical (Foc R4T) para plátano y banano, se realizaron 126 visitas incluyendo el mismo tema por Vigilancia Epidemiológica; las inspecciones fitosanitarias en *Ralstonia solanacearum* (MOKO) en plátano y banano fueron 120 visitas.

SECCIONAL:		Guainía							ÍTEM:			Hortalizas				Total	Porcentaje de cumplimiento
ACTIVIDADES	INDICADORES	Meta	ENE	FEB	MAR	ABR	MAY	JUN	JUL	AGO	SEP	OCT	NOV	DIC			
			Primer trimestre			Segundo trimestre			Tercer trimestre			Cuarto trimestre					
Inspección fitosanitaria	Inspecciones fitosanitarias			16	5		3	20	31	5		14	15	10	119		
	Productores atendidos			16	5		3	20	31	5		14	15	10	119		
	Predios inspeccionados			16	5		3	20	31	5		14	15	10	119		
	Hectáreas inspeccionadas			6	2		2	63	26	7		8	6	5	124		
Control de brotes	Reportes de laboratorio																
	Brotos identificados																
	Brotos intervenidos																
Comunicación del riesgo	Eventos de comunicación del riesgo						1	4	1			1			7		
	Asistentes a eventos						8	68	11			13			100		

En el proceso de expedición de Licencias Fitosanitarias para la Movilización de Material Vegetal (LFMMV), durante la vigencia 2020, se expidieron 48 LFMMV, todas a solicitud de usuario de predio ornamental registrado.

En resumen, para las especies de importancia socioeconómica priorizadas para la seccional se tienen los siguientes cuadros en los cuales se detallan todas las actividades realizadas en 2020 por cada una de las especies priorizadas para la región:

SECCIONAL:		Guainía							ÍTEM:			Cacao				Total	Porcentaje de cumplimiento
ACTIVIDADES	INDICADORES	ENE	FEB	MAR	ABR	MAY	JUN	JUL	AGO	SEP	OCT	NOV	DIC				
		Primer trimestre			Segundo trimestre			Tercer trimestre			Cuarto trimestre						
Inspección fitosanitaria	Inspecciones fitosanitarias		4	7			1		39	40	2			93			
	Productores atendidos		4	7			1		39	40	2			93			
	Predios inspeccionados		4	7			1		39	40	2			93			
	Plantas empacadoras inspeccionadas																
	Hectáreas inspeccionadas		4	6			2		146	178	2			337			
Control de brotes	Resultados de laboratorio																
	Brotos identificados																
	Brotos controlados																
	Porcentaje de brotes controlados																
Comunicación del riesgo	Eventos de comunicación del riesgo			1			1		4	2				8			
	Asistentes a eventos			4			20		56	20				100			

		SECCIONAL:		Guainía						ÍTEM:			Forestales_y_Caucho				
ACTIVIDADES	INDICADORES	ENE	FEB	MAR	ABR	MAY	JUN	JUL	AGO	SEP	OCT	NOV	DIC	Total	Porcentaje de cumplimiento		
		Primer trimestre			Segundo trimestre			Tercer trimestre			Cuarto trimestre						
Inspección fitosanitaria	Inspecciones fitosanitarias						5							5			
	Productores atendidos						5							5			
	Predios inspeccionados						5							5			
	Plantas empacadoras inspeccionadas																
	Hectáreas inspeccionadas						25							25			

		SECCIONAL:		Guainía						ÍTEM:			Plátano_Banano				
ACTIVIDADES	INDICADORES	ENE	FEB	MAR	ABR	MAY	JUN	JUL	AGO	SEP	OCT	NOV	DIC	Total	Porcentaje de cumplimiento		
		Primer trimestre			Segundo trimestre			Tercer trimestre			Cuarto trimestre						
Inspección fitosanitaria	Inspecciones fitosanitarias		32	4		11	26	17	8	6	14	1	1	120			
	Productores atendidos		32	4		11	26	12	8	3	10		1	107			
	Predios inspeccionados		32	4		10	26	12	8	3	10		1	106			
	Plantas empacadoras inspeccionadas																
	Hectáreas inspeccionadas		36	2			8	44	13	8	11	4		1	126		
Control de brotes	Resultados de laboratorio																
	Brotos identificados					27	19	23		63	23	45		200			
	Brotos controlados							20		48		45		113			
	Porcentaje de brotes controlados							29%	29%	52%	44%	57%	57%	57%			
Comunicación del riesgo	Eventos de comunicación del riesgo					2	2	2	1	1	1			9			
	Asistentes a eventos					36	37	34	22	10	13			152			

		SECCIONAL:		Guainía						ÍTEM:			Frutales Cítricos				
ACTIVIDADES	INDICADORES	Meta	ENE	FEB	MAR	ABR	MAY	JUN	JUL	AGO	SEP	OCT	NOV	DIC	Total	Porcentaje de cumplimiento	
			Primer trimestre			Segundo trimestre			Tercer trimestre			Cuarto trimestre					
Inspección fitosanitaria	Inspecciones fitosanitarias								1						1		
	Productores atendidos								1						1		
	Predios inspeccionados								1						1		
	Hectáreas inspeccionadas								0						0		
		SECCIONAL:		Guainía						ÍTEM:			Frutales Otros				

ACTIVIDADES	INDICADORES	Meta	ENE	FEB	MAR	ABR	MAY	JUN	JUL	AGO	SEP	OCT	NOV	DIC	Total	Porcentaje de cumplimiento
			Primer trimestre			Segundo trimestre			Tercer trimestre			Cuarto trimestre				
Inspección fitosanitaria	Inspecciones fitosanitarias							2	8			8		1	19	
	Productores atendidos							2	8			8		1	19	
	Predios inspeccionados							2	8			8		1	19	
	Hectáreas inspeccionadas							0	6			5		0	11	
Control de brotes	Reportes de laboratorio															
	Brotos identificados															
	Brotos intervenidos															
Comunicación del riesgo	Eventos de comunicación del riesgo												2		2	
	Asistentes a eventos												26		26	

2.2.2 Vigilancia Epidemiológica Fitosanitaria

En la vigencia 2020 la meta fue atender 7 redes de vigilancia, las cuales se han atendió con un cumplimiento del 100%.

Para el caso del Guainía, para Foc R4T la DTEVF determinó como meta 24 muestras para envío al laboratorio de cuarentena vegetal; se enviaron 26 muestras. A fin de 2020 se habían recibido 21 reportes de laboratorio todos negativos para Foc R4T.

Las actividades de la DTEVF incluyendo los muestreos por la emergencia con Foc R4T; se realizaron 10 visitas generalmente en traspatios en comunidades indígenas.

En general por ésta Dirección Técnica se lograron 36 contactos con usuarios durante la vigencia 2020, en desarrollo de las actividades institucionales anteriormente informadas.

2.2.3 Gestión de Semillas

En el área de influencia de la seccional hay viveros registrados, para el caso del seguimiento, en “Visitas a viveros productores y distribuidores de material vegetal de propagación” se realizaron 12 visitas.

En tema de semilla de origen sexual se realizaron 16 visitas en almacenes distribuidores de semillas en Guainía.

En general por ésta Dirección Técnica se lograron 28 contactos con usuarios durante la vigencia 2020.

2.2.4 Gestión de Inocuidad e Insumos Agrícolas

Los seguimientos a comercializadores de insumos agrícolas fueron un total de 26 visitas en la vigencia 2020; en cuanto a los muestreos de insumos se realizaron un total de 3 que equivale al 100% de la meta para la vigencia.

Se realizaron 14 comunicaciones del riesgo del uso y manejo de los agroquímicos con el material de “Sea Legal”, con 173 asistentes; esta acción no se identifica en las actividades del servicio, pero es

una herramienta crucial en contra del comercio irregular y de productos adulterados, creando además conciencia y cultura entre los productores para la adquisición y uso de insumos de forma legal y está autorizada por la DTIIA.

En general por ésta Dirección Técnica se lograron 199 contactos con usuarios durante la vigencia 2020.

2.2.5 Comunicación del Riesgo Fitosanitario

Por el área de sanidad vegetal de la DTSV, se realizaron 8 comunicaciones del riesgo en cacao con 100 asistentes, 7 eventos en yuca con 100 asistentes, en piña 2 eventos de comunicación del riesgo con 26 asistentes, en plátano 9 con 152 asistentes, para un total de 26 comunicaciones del riesgo con 378 asistentes.

Por el área de insumos agrícolas de la DTIIA se realizaron 14 comunicaciones del riesgo del uso y manejo de los agroquímicos con el material de “Sea Legal”, con 173 asistentes.

En total en la vigencia 2020 se llevaron a cabo 40 comunicaciones del riesgo en diversos temas con un número total de 551 asistentes.

2.3 Proceso Análisis y Diagnóstico

Por medio del proceso Análisis y Diagnóstico, se gestionan los servicios de los laboratorios del ICA y el sistema de registro y autorización de laboratorios externos, para soportar la toma de decisiones del ICA como autoridad del sector agropecuario.

A continuación, se describen los principales resultados relacionados a la operación de los laboratorios para la prestación del servicio analítico.

2.4 Proceso Protección Fronteriza

El proceso Protección Fronteriza, está a cargo de la facilitación del comercio internacional asegurando el sistema de certificación de las exportaciones para mantener la admisibilidad y el de importaciones para evitar la introducción de agentes nocivos en animales, vegetales y otros productos reglamentados.

3 Gestión de Apoyo

3.1 Proceso Gestión de Recursos Físicos

La administración, gestión y control de la provisión de los recursos físicos y de servicios administrativos necesarios para garantizar la operación de la entidad con el uso responsable de los recursos y cuidado del medio ambiente, está a cargo del proceso Gestión de Recursos Físicos.

3.1.1 Administración de Inventarios

Durante la vigencia 2020, la seccional realizó la toma física de los inventarios tanto de activos como de consumo, sin presentar faltantes ni sobrantes.

La Seccional realizó los 12 boletines de alcancen mensual, con el fin realizar el control técnico y actualizado de los bienes de propiedad del Instituto Colombiano Agropecuario.

3.2 Proceso Gestión Contractual

La gestión de la adquisición de bienes y servicios, y el trámite de los convenios requeridos por el ICA, mediante la modalidad establecida por ley, acorde con el Plan Anual de Adquisiciones aprobado para cada vigencia con el fin de facilitar el cumplimiento de los procesos misionales y de funcionamiento de la Entidad, corresponden a actividades a cargo del proceso Gestión Contractual.

3.2.1 Convenios

La Seccional Guainia no suscribió convenios para la vigencia 2020

3.2.2 Contratación

La Seccional Guainía realizo la programación del Plan Anual de adquisiciones para la vigencia 2020 el cual se cumplió al 100%.

PROCESOS DE MINIMA CUANTÍA:

# contrato	Objeto	Proveedor	Valor	Estado
GUI-MC-001-2020	Servicio de soporte técnico con repuestos incluidos y mantenimiento preventivo para los equipos de	Delmer Garzon Sanchez	\$ 12.500.000	Ejecutado
GUI-MC-002-2020	Prestación de servicios para realizar mantenimiento preventivo de los aires Acondicionados del ICA seccional Guainía	Fabian Aneyder jimenez Mendoza	1.360.000	Ejecutado
GUI-MC-003-2020	Servicio de recolección, transporte, tratamiento y disposición final De residuos en la atención en salud y otras actividades”,	DESCONT S.A. E.S.P.	\$ 1.960.000 se ejecutó \$ 794.300	Ejecutado
GUI-MC-005-2020	Compra embarcación fluvial y motor fuera de borda para el ICA Seccional Guainia	Cesar agosto quintero Suescun	\$ 28.800.000	Ejecutado
GUI-MC-006-2020	Compra y recarga de extintores para la gerencia ICA Guainia.	Álvaro rene Larrañaga Narvaez	\$1.938.000	Ejecutado

Contratación Directa:

# contrato	Objeto	Proveedor	Valor	Estado
GUAJ-CD-001-2020	contrato de arrendamiento de un bien inmueble para el funcionamiento de la gerencia	ANDREINA JIMENEZ JIMENEZ	\$ 3.169.400	Ejecutado

	seccional Guainia del instituto colombiana agropecuario – ICA			
GUAI-CD-002-2020	arrendamiento de servicios de un bien mueble balsa flotante o barcaza, para el almacenamiento, custodia y estacionamiento de los botes acuáticos y elementos fluviales	RAMON ELIAS NUNEZ URQUIJO	\$ 7.576.163	Ejecutado

No se presentaron inconvenientes durante la ejecución de los contratos de bienes y servicios.

3.3 Proceso Gestión Integral del Talento Humano

La administración del talento humano mediante estrategias de selección, vinculación, capacitación, seguridad y salud en el trabajo, evaluación y retiro para garantizar la competencia y el bienestar de los servidores públicos del ICA, es gestionado a través del proceso Gestión Integral del Talento Humano.

3.4 Proceso Atención al Ciudadano

El proceso Atención al Ciudadano, gestiona los requerimientos formulados por las partes interesadas para satisfacer sus necesidades, mediante la recepción, distribución, seguimiento y orientación de peticiones, quejas, reclamos, sugerencias y denuncias, así como evaluar la percepción del ciudadano frente a la atención de los servicios y trámites ofrecidos por la Entidad. Específicamente, se realizaron las siguientes actividades:

Para la vigencia 2020 Se Recibieron 68 Requerimientos:

Novedades Año 2020	
Quejas	2
Reclamos	2
Solicitud general	24
Certificaciones	3
Denuncia	1
Peticiones de Documentos	12
Peticiones de Información	24

Durante la vigencia 2020, Las PQRS fueron resueltas dentro de los términos de ley a los peticionarios y se reportó a tiempo el informe trimestral de PQR al grupo de gestión atención al ciudadano y gestión documental.

3.7.2 Elaboración y Revisión de Actos Administrativos

Para el término de la vigencia del 2020, los procesos administrativos sancionatorios de la Seccional se hace el siguiente reporte Son un total de 41 infractores identificados en 34 expedientes.

INFRACCIONES	PROCESOS SANCIONATORIOS	ADMINSITRATIVO
MOVILIZACION SIN GSMI	25	
GRANJAS AVICOLAS BIOSEGURAS	7	
COMERCIALIZACION DE INSUMOS	4	
NO VACUNACION AFT	5	
TOTAL	41	

Durante el año 2020 a través de los reportes de incumplimiento presentados por las áreas de sanidad animal y vegetal o en eventos esporádicos por reportes de la policía Nacional se recibieron 50 reportes, Nota: 27 PAS correspondían a la seccional Vichada fueron remitidos por competencia correspondiéndole a Guainía 23 reportes, con eventos de varios infractores.

Dentro de los procesos asignados se sustanciaron las actuaciones propias del PAS como etapa de indagación preliminar, formulación de cargos, decreto de pruebas, alegatos de conclusión, resoluciones de sanción, archivo o caducidad, autos para subsanar la actuación, resolver recursos de reposición, apelación o queja

ACTUACIONES PROYECTADAS	CANTIDAD
INDAGACION	3
FORMULACION DE CARGOS	41
ALEGATOS	36
RESOLUCIONES SANCION	35
CONSTANCIAS DE EJECUTORIA	35
DECRETO Y PRACTICA DE PRUEBAS	41
RESOLUCION DE CADUCIDAD	15
DECISION DE ARCHIVO	13
AUTO SUBSANA LA ACTUACION	4
RESUELVE RECURSO	5
IMPEDIMENTO	2
TOTAL	230

OBSERVACIONES GENERALES:

La infracción recurrente en la actualidad en la movilización sin la GMSI, sugiero reforzar eventos de educomunicación para sensibilizar a los productores y promover apego al cumplimiento de la norma.

ARNOLDO MARTHA REUTO
Gerente Seccional Guainia