

Flujos de Movilización Animal del Año 2015

Elaborado por: **Andres Bejarano B.**

Revisado y Aprobado por: **Olga Lucia Díaz M.** – Directora Técnica Vigilancia Epidemiológica.

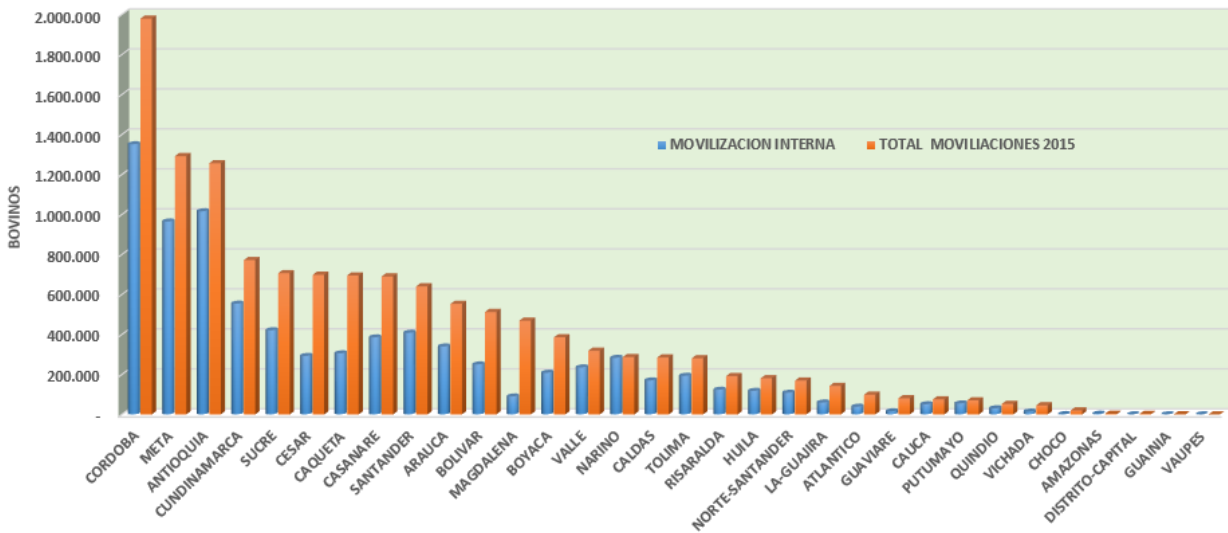
En el año 2015 en Colombia se movilizaron 12'954.143 bovinos, 106.000 Bufalinos, 351.639 equinos, 5'926.849 porcinos, 167.746 ovinos y 21.746 caprinos.



Flujos de Movilización Bovina:

En el año 2015 en Colombia movilizaron 12'954.143 bovinos en todas sus etapas productivas, aproximadamente 1'200.000 animales más que en el año anterior, esto demuestra el dinamismo de la economía ganadera en el país. 72.171 de estos animales tuvieron finalidad exportación, 2'762.773 fueron a feria, 4'093.445 a Matadero y 6'025.754 a Predio.

La movilización interna hace referencia a los movimientos dentro de una misma área, lo que significa en este documento, que tiene el mismo departamento de origen como destino. El departamento de Córdoba en el año 2015 movilizó 1'979.319 bovinos, con una movilización interna del 68,2%. El departamento del Meta para el mismo periodo movilizó 1'291.829 y su movilización interna fue del 74,7% y Antioquia movilizó 1'256.305 bovinos con una movilización interna del 80,84%.



Departamentos Origen de Movilizaciones Bovinas para el año 2015 y su Movilización Interna.

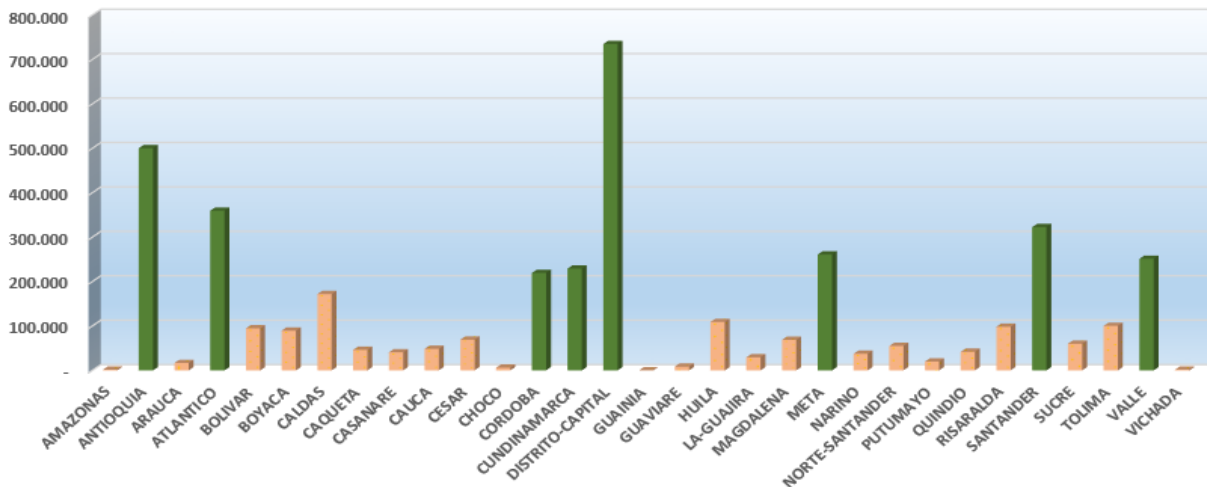
Fuente: Dirección Técnica Vigilancia Epidemiológica,
Instituto Colombiano Agropecuario – ICA

El departamento de Bolivar aportó el 95,7% de los animales que tenían como finalidad exportación. Los otros departamentos que exportaron animales fueron Sucre con el 3,6% y Córdoba con el 0,7%. Estos bovinos salieron por el puerto de Cartagena de Indias con destino a la Republica del Líbano.

A feria se movilizaron 2'762.773 bovinos, siendo el departamento de Córdoba el que más aportó con 606.043 animales, seguido por Antioquia con 364.901, Meta con 264.899 y Cundinamarca con 242.925. Estos cuatro (4) departamentos suman más de la mitad de las movilizaciones bovinas con finalidad a feria (53,5%).

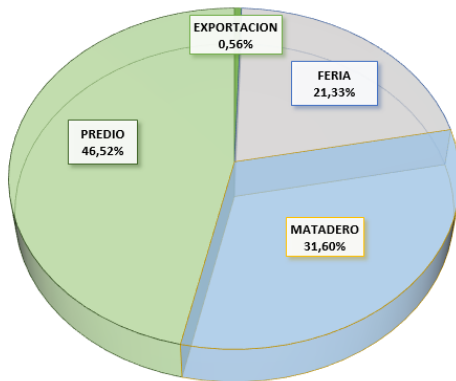
Con finalidad a matadero se movilizaron 4'093.445 bovinos. El departamento del Meta fue el que más movilizó con 485.528 animales, seguido por Antioquia con 447.387, Córdoba con 424.539, Caquetá con 316.698, Santander con 288.925 y Cesar con 263.821: Estos seis (6) departamentos originaron el 54,4% de bovinos movilizados con finalidad a sacrificio.

Bogotá D.C fue el destino de la mayor parte de bovinos movilizados en el país con finalidad a matadero, en total entraron a sacrificio 734.854 animales. La capital del país es el principal consumidor de carne bovina, según la proyección de población del DANE, en esta región del país para el año 2015 contó con censo de 7'980.001 de personas. El departamento que ocupa el segundo lugar con mayor ingreso de bovinos movilizados con finalidad a matadero fue Antioquia con 500.346 animales, seguido por Atlántico con 359.548, Santander con 322.580 y Meta con 260.918. Estas cinco (5) regiones del país sacrificaron un total de 2'178.246 animales que correspondería al 53,2%.



Departamentos destino de las Movilizaciones Bovinas con Finalidad a Matadero en el año 2015
Fuente: Dirección Técnica Vigilancia Epidemiológica,
Instituto Colombiano Agropecuario – ICA

El 46,5% (6'025.754) de las movilizaciones bovinas en Colombia tuvieron finalidad a predio, Córdoba fue el departamento que más originó este tipo de movilizaciones con 948.209 (15,7%) bovinos, seguido por Meta con 541.402 (8,9%), Antioquia con 444.017 (7,3%), Sucre con 421.688 (7%), Cesar con 398.916 (6,62%) y Arauca con 366.237 (6,08%). Se resalta que la finalidad a predio es la que más mueve animales y los 3 departamentos que más movilizaron a predio son los mismos departamentos que más movilizaron ganado bovino en Colombia para el año 2015.

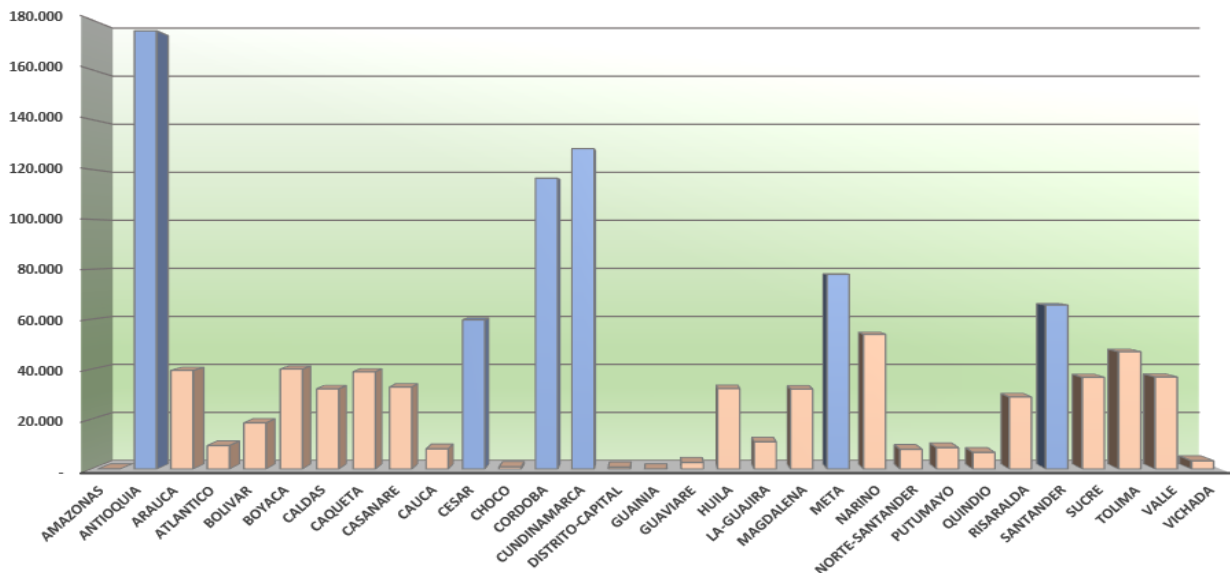


Finalidad de las Movilizations Bovinas en el año 2015

Fuente: Dirección Técnica Vigilancia Epidemiológica, Instituto Colombiano Agropecuario – ICA

De la totalidad de bovinos movilizados, 1'152.830 (8,9%) eran crías, 175.459 de ellas tuvieron origen en el departamento de Antioquia, de 128.299 (11,1%) su origen fue Cundinamarca, de 116.462 (10,1%) fue Córdoba, de 77.943 (6,8%) fue Meta, de 65.700 (5,7%) fue Santander y de 59.730 (5,2%) fue Cesar. Estos seis (6) departamentos originaron el movimiento de 623.593 crías bovinas, que correspondieron al 54,1% de las movilizations de terneros a nivel nacional.

La mayor parte de las movilizations de crías bovinas tenían como destino los departamentos de Antioquia con 187.226 (16,2%), seguido por Cundinamarca con 134.689 (11,7%), Córdoba con 107.776 (9,3%), Meta con 81.518 (7,1%), Santander con 67.579 (5,9%) y Nariño con 58.008 (5%). En las movilizations de esta etapa productiva se pueden observar que el departamento de Cesar es un gran productor de crías bovinas y que al departamento de Nariño le ingresan un número considerable de terneros.



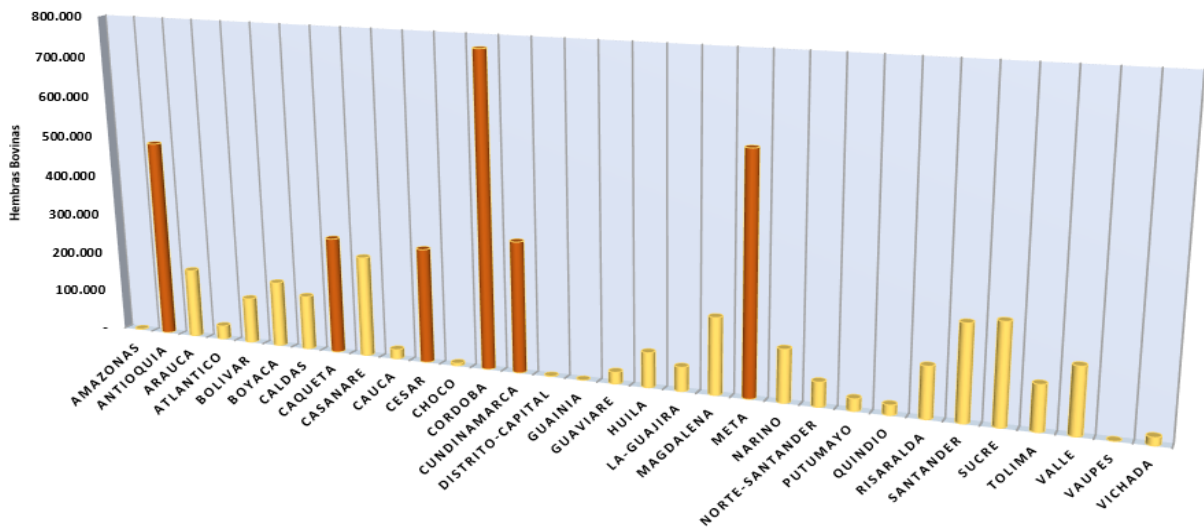
Departamentos Origen de la Movilización de Crías Bovinas en el año 2015

Fuente: Dirección Técnica Vigilancia Epidemiológica, Instituto Colombiano Agropecuario – ICA

La movilización hembras bovinas está categorizada en tres (3) grupos etarios, en el 2015 fueron movilizadas 1'295.726 hembras en las edades de 1 a 2 años, 1'240.726 de 2 a 3 años y 2'581.735 mayores de 3 años, en total fueron 5'118.187 hembras las que se movieron en Colombia. 2'338.631 de estas hembras tuvieron finalidad predio, 1'200.689 iban a feria y 1'578.867 fueron a matadero.

Los departamentos donde más tuvieron origen las movilizaciones de hembras bovinas fueron Córdoba con 770.220 (15%), Meta con 583.388 (11,4%), Antioquia con 489.623 (9,6%), Cundinamarca con 321.753 (6,3%), Caquetá con 287.434 (5,6%) y Cesar con 282.227 (5,5%). La suma de hembras movilizadas desde estos seis (6) departamentos da un total de 2'734.645 que corresponde al 53,4% de todas las movilizaciones de hembras bovinas en el país.

La mayoría de movilizaciones de hembras bovinas tenían como destino los departamentos de Meta con 627.506 (12,3%), Córdoba con 626.553 (12,2%), Antioquia con 607.730 (11,9%), Cundinamarca con 319.195 (6,2%) y Santander con 297.629 (5,8%)

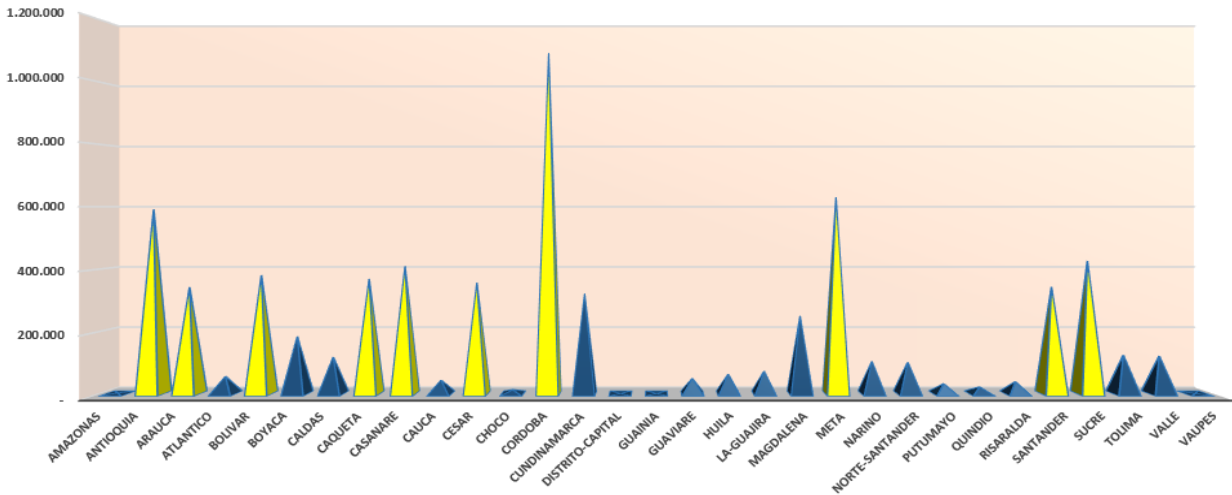


Departamentos Origen de las Movilizaciones de Hembras Bovinas en el año 2015

Fuente: Dirección Técnica Vigilancia Epidemiológica.

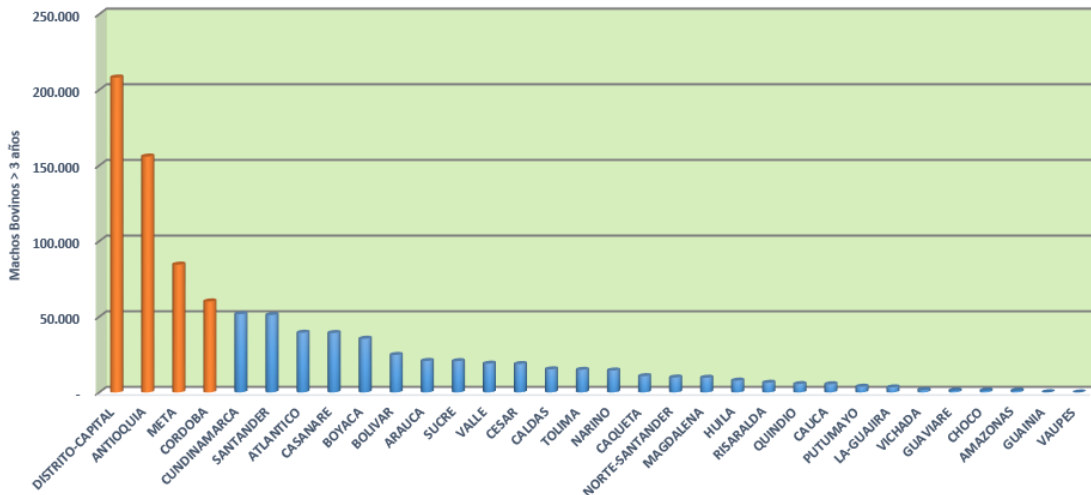
Para el año 2015 se movilizaron 6'683.126 bovinos machos en el país, 5'741.447 estaban en el rango de 1 a 3 años de edad y 941.679 eran mayores de 3 años. Los departamentos donde se originaron la mayoría de las movilizaciones de machos de 1 a 3 años fueron Córdoba con 983.660 (17,1%), Meta con 498.562 (8,7%), Antioquia con 462.801 (8,1%), Sucre con 398.517 (6,9%), Bolivar con 354.060 (6,2%) y Caquetá con 346.928 (6%). En estos seis (6) departamentos se originaron el 53% de las movilizaciones de ganado macho bovino en las edades de 1 a 3 años y las finalidades con mayor movimiento fueron a predio con 47,1% y a matadero con 31,5%.

En la categoría etaria de bovinos mayores de 3 años se movilizaron 941.679 animales, de los cuales 616.856 tuvieron finalidad matadero y 110.926 a feria. Los departamentos que más originaron movilizaciones fueron Meta con 131.936 (14%), Casanare con 130.621 (13,8%), Antioquia con 128.422 (13,6%) y Córdoba con 108.977 (11,6%), estos cuatro (4) departamentos aportan el 53,1% de las movilizaciones de bovinos machos mayores de 3 años de edad en Colombia.


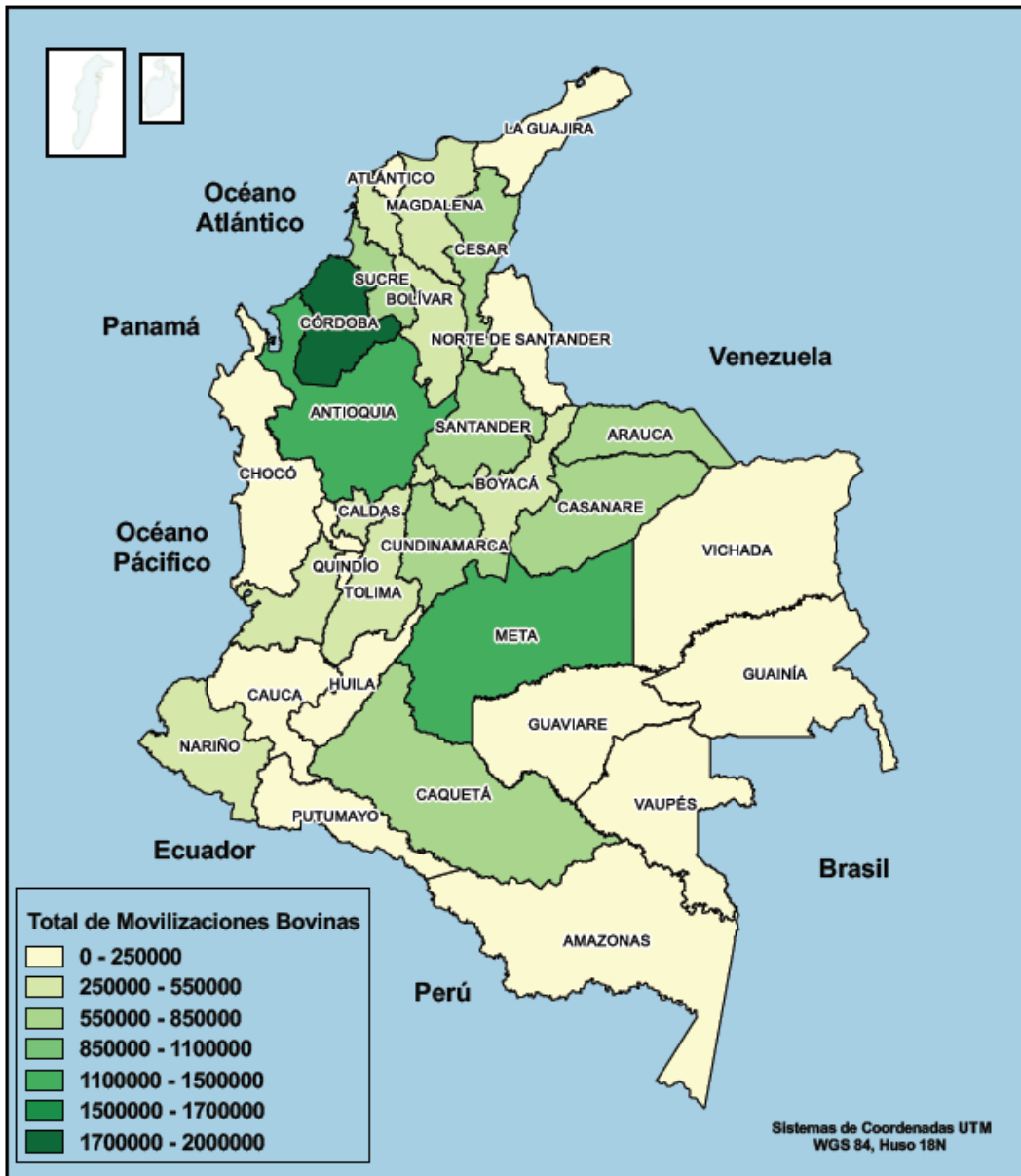


Departamento Origen de las Movilizaciones de Bovinos Machos en del año 2015
Fuente: Dirección Técnica Vigilancia Epidemiológica,
Instituto Colombiano Agropecuario – ICA

Los departamentos destino con mayor número de movilizaciones de ganado bovino macho mayor de 3 años fueron Bogotá D.C con 208.118 (22,1%), Antioquia con 155.891 (16,6%), Meta con 84.471 (9%) y Córdoba con 60.155 (6,4%) estos cuatro (4) departamentos fueron destino de 508.635 machos mayores de 3 años.



Departamento Destino de las Movilizaciones de Bovinos Machos Mayores de 3 años en el año 2015
Fuente: Dirección Técnica Vigilancia Epidemiológica,
Instituto Colombiano Agropecuario – ICA

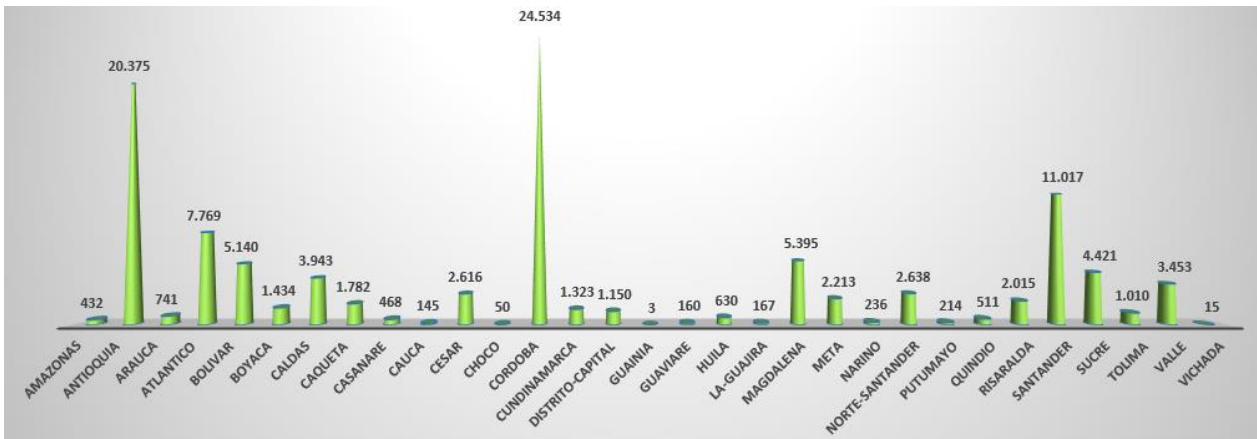




Flujos de Movilización Bufalino:

En el año 2015 se movilizaron 106.000 búfalos en Colombia. El departamento de Córdoba originó la movilización de 31.194 (29,4%) animales, ocupando así el primer lugar, seguido por los departamentos de Antioquia con 18.165 (17,1%) y Magdalena con 10.535 (9,9%). El 56,5% de los búfalos movilizados en el país provenían de estos 3 departamentos. Es interesante que dos de los tres departamentos que más movilizan búfalos en Colombia, están ubicados en la costa norte del país (*Córdoba y Magdalena*) y el otro departamento que es Antioquia, tiene un intercambio comercial muy activo de esta especie con Córdoba ya que son departamentos limítrofes.

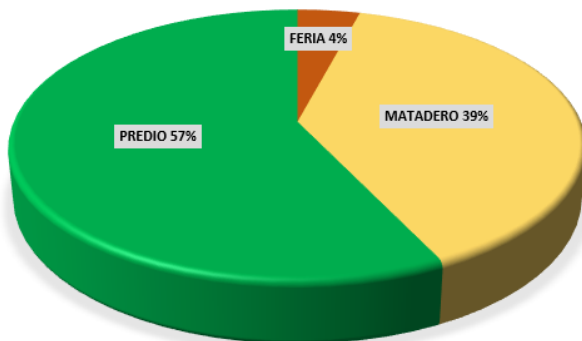
La mayoría de búfalos movilizados tuvieron como destino los departamentos de Córdoba con 24.534 animales, Antioquia con 20.375 y Santander con 11.017, estos tres (3) departamento fueron destino del 52,8% de las movilizaciones de búfalos.



Departamentos Destino de Movilizaciones Bufalinas en el año 2015

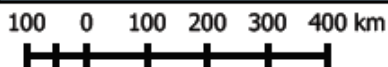
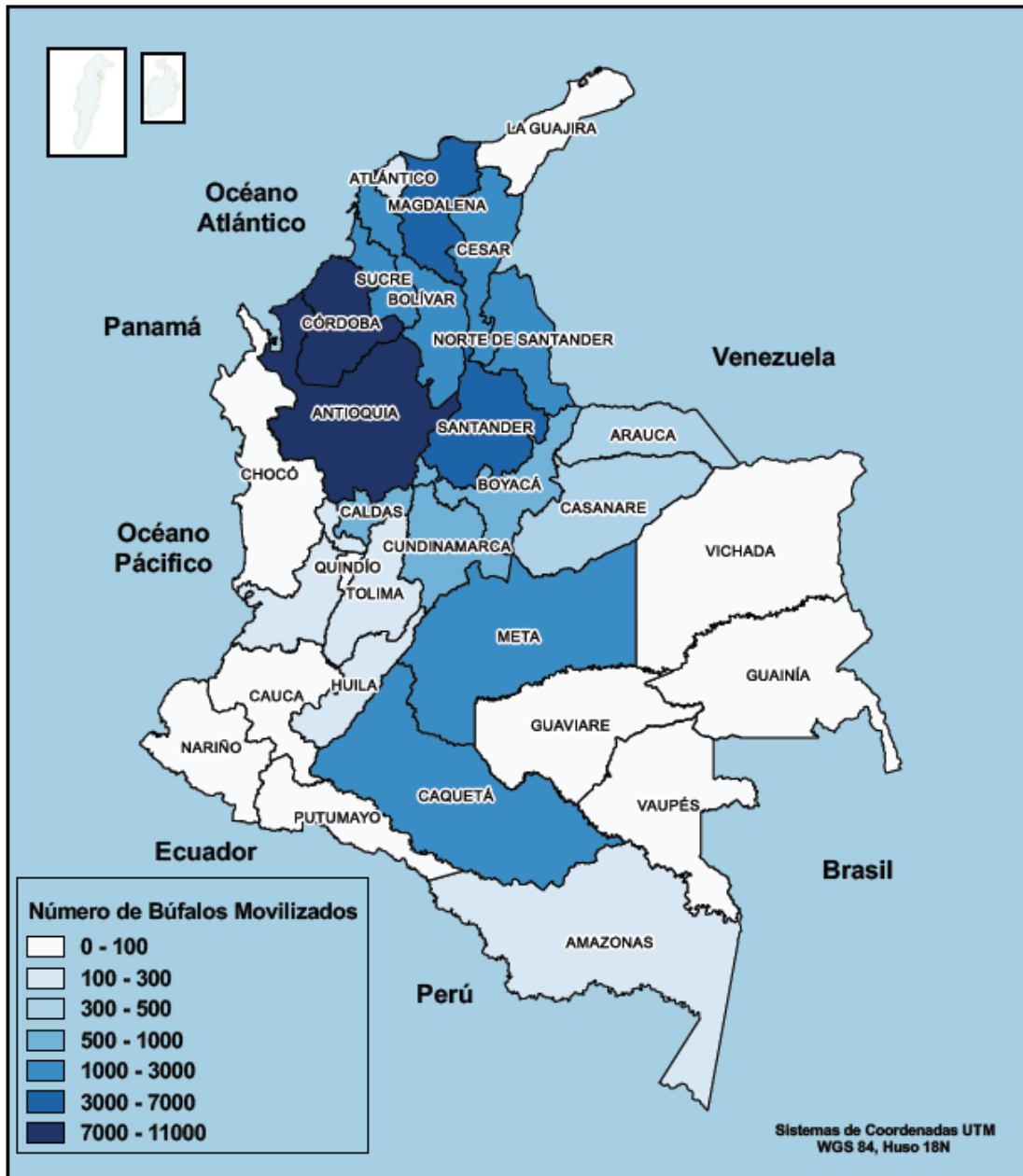
Fuente: Dirección Técnica Vigilancia Epidemiológica, Instituto Colombiano Agropecuario – ICA

De esta especie se movilizaron 4.394 (4,1%) búfalos con finalidad a feria, 41.042 (38,7%) a Matadero y 60.564 (57,1%) a predio. El departamento de Antioquia fue el destino de la mayor parte de las movilizaciones con finalidad a feria y matadero, con un total de 10.274 búfalos, y Córdoba fue el destino de la mayor parte de las movilizaciones con finalidad a predio, 16.404 animales.



Finalidad de la Movilización Bufalina en el año 2015

Fuente: Dirección Técnica Vigilancia Epidemiológica, Instituto Colombiano Agropecuario – ICA



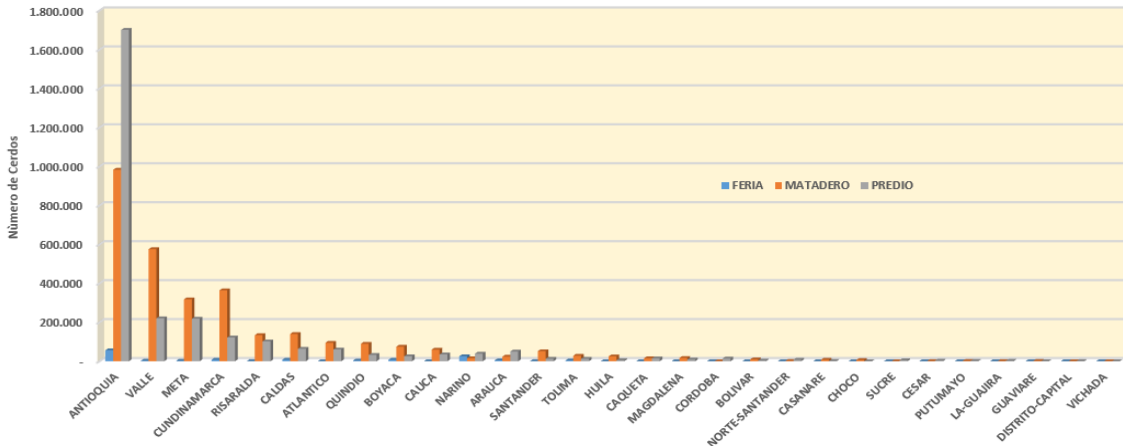
Departamentos Origen de las Movilizaciones de Búfalos con finalidad a Matadero en el año 2015

**Dirección Técnica de Vigilancia Epidemiológica
Instituto Colombiano Agropecuario - ICA
2015**



Flujos de Movilización Porcina:

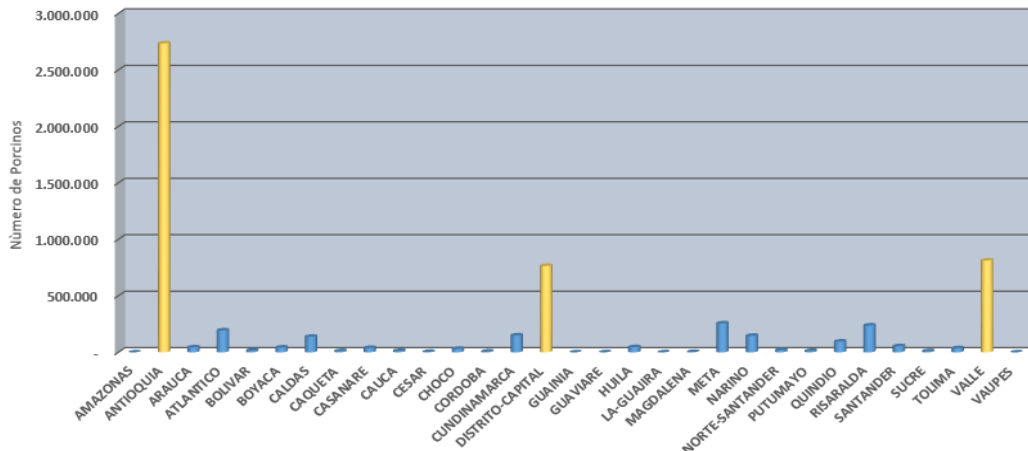
Para el año 2015 se movilizaron 5.926.849 cerdos, de los cuales 122.683 (2,1%) iba con finalidad a feria, 3'093.458 (51,3%) a Matadero y 2'764.708 (46,6%) a predio. El 59,7% de las movilizaciones de esta especie se originaron en los departamentos de Antioquia con 2'740.751 (46,2%) y en el Valle del Cauca con 798.479 (13,5%). Otras regiones de Colombia también aportaron de manera significativa a la movilización porcina; Departamentos como Meta, Cundinamarca, Risaralda y Caldas originaron la movilización de 1'480.725 de cerdos, esto corresponde al 25% de toda la movilización porcícola del país.



Departamentos origen de las Movilizaciones Porcinas con Finalidad en el año 2015

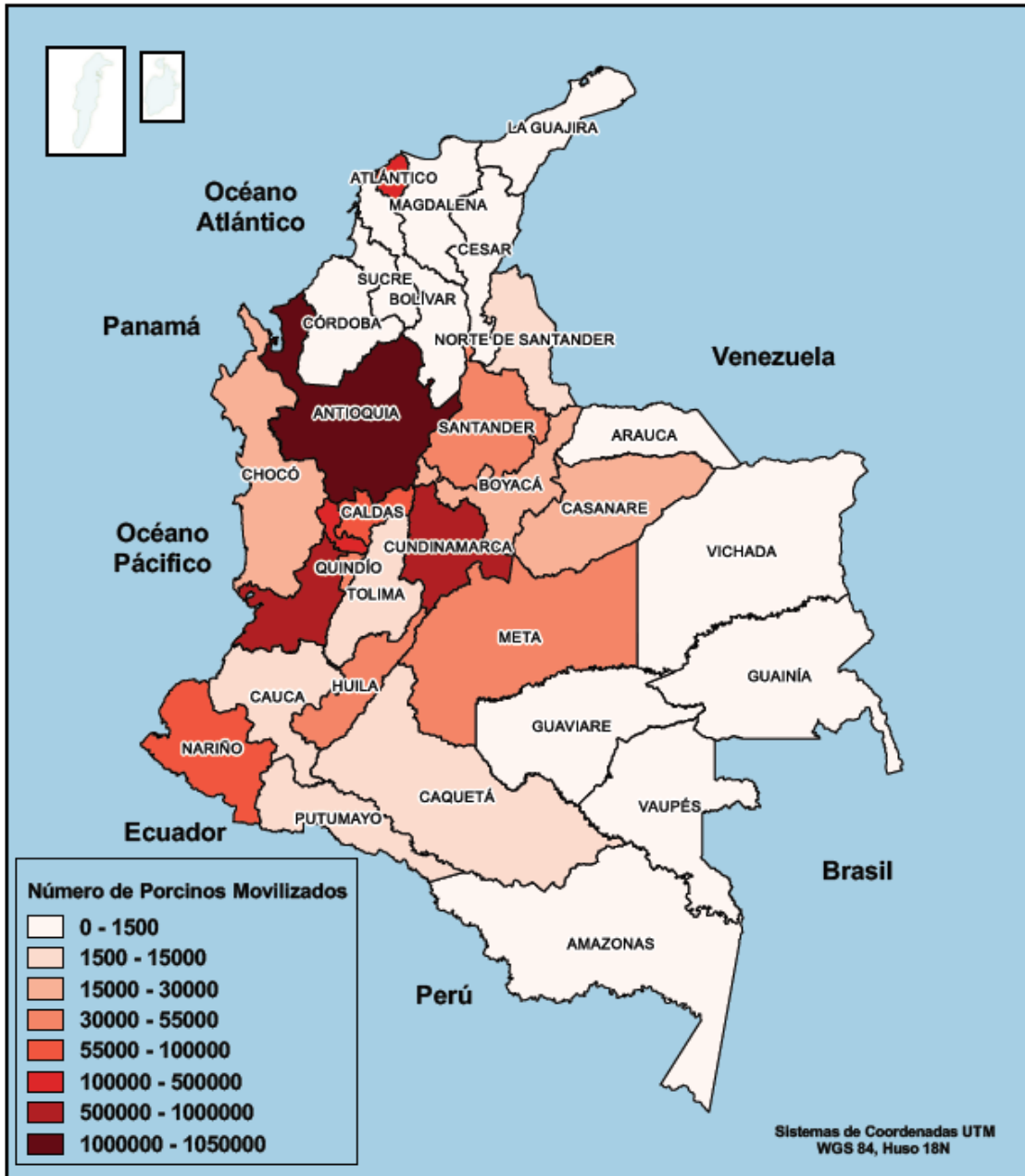
Fuente: Dirección Técnica Vigilancia Epidemiológica, Instituto Colombiano Agropecuario – ICA

De la totalidad de porcinos movilizados en el territorio nacional 2'735.516 (46,2%) tuvieron como destino el departamento de Antioquia, 56.599 de estos cerdos tenían finalidad a feria, 1'020.086 a matadero y 1'658.831 a predio. Otros departamentos con mayor ingreso de cerdos fue Valle del Cauca con 813.213 (13,7%) y Bogotá D.C con 764.996 (12,9%). La capital Colombiana fue el destino de 762.605 animales con finalidad a matadero.



Departamento Destino de las Movilizaciones Porcinas en Diciembre del 2015

Fuente: Dirección Técnica Vigilancia Epidemiológica, Instituto Colombiano Agropecuario – ICA



100 0 100 200 300 400 km



Departamentos Origen de las Movilizaciones de Porcinos con Finalidad a Matadero en el año 2015

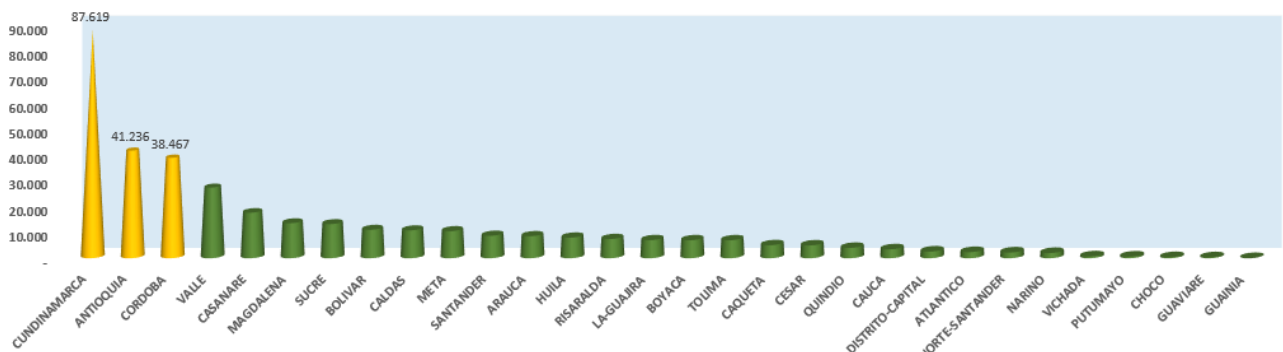
Dirección Técnica de Vigilancia Epidemiológica
Instituto Colombiano Agropecuario - ICA
2015



Flujos de Movilización Equinas:

En año 2015 se movilizaron 351.639 equinos, 8 de estos animales su finalidad fue exportación, 67.743 tenían como finalidad feria, 115.545 matadero y 168.343 predio. En el departamento de Cundinamarca se dio origen a la movilización de 87.212 (24,9%) animales de esta especie, seguido por Antioquia con 41.236 (11,7%), Córdoba con 38.467 (10,9%) y Valle del Cauca con 27.054 (7,7%). La sumatoria de estos cuatro (4) departamentos nos da el 55,3% de las movilizaciones equinas del país.

Los departamentos destino de la mayor parte de las movilizaciones equinas en el territorio nacional fueron Cundinamarca con 84.902 (24,1%), Antioquia con 78.885 (22,4%), Santander con 31.602 (9%).



Origen de las Movilizaciones Equinas en el año 2015

Fuente: Dirección Técnica Vigilancia Epidemiológica,
Instituto Colombiano Agropecuario – ICA

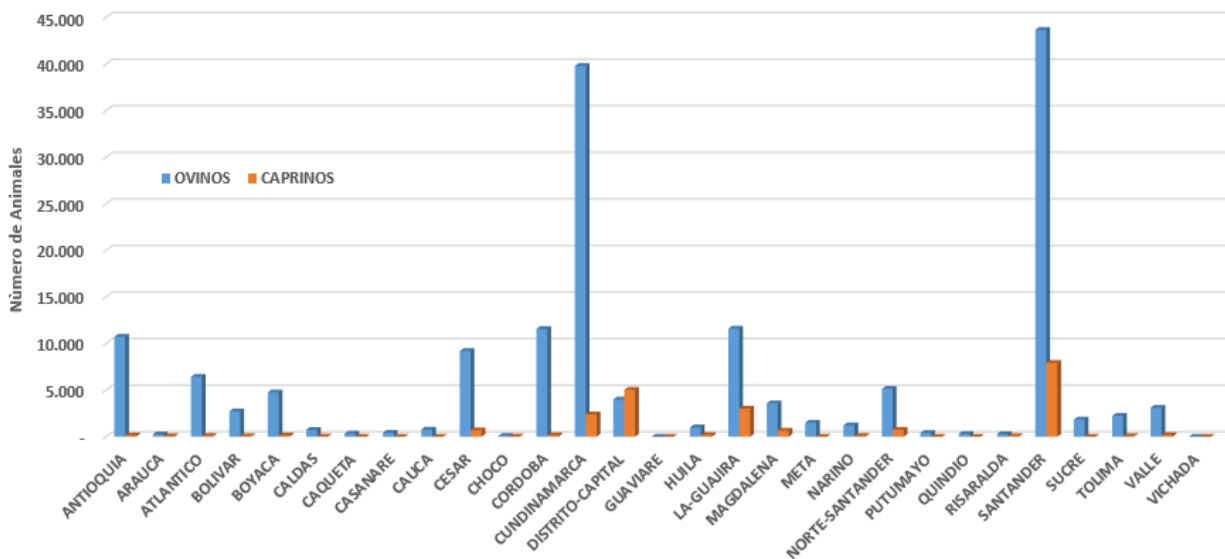


Flujos de Movilización Ovino-Caprino:

Se movilizaron en total 167.746 ovinos. Cundinamarca fue el departamento que origino el mayor número de animales movilizados con 40.909, seguidos por Magdalena con 32.129 y Córdoba con 17.160. El 53,8% de las movilizaciones de ovinos en el país tuvieron origen en estos departamentos.

El departamento destino de la mayor parte de las movilizaciones de ovinos fue Santander con 43.669, seguido por Cundinamarca con 39.780 y La Guajira con 11.603.

También se movieron un total de 21.746 caprinos. 6.174 de ellos tuvieron origen en Magdalena y 5.319 en Cundinamarca. Sumando entre estos dos departamentos nos da el 52,9% de las movilizaciones de caprinos en el país. El destino de estos animales en su mayor parte fueron a Santander con 7.929, a Bogotá D.C con 5.039.



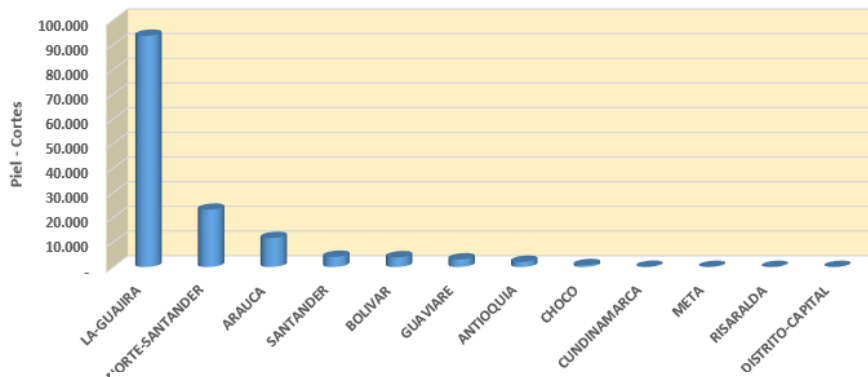
Departamento Destino de las Movilizaciones de Ovinos y Caprinos en el año 2015

Fuente: Dirección Técnica Vigilancia Epidemiológica, Instituto Colombiano Agropecuario – ICA



Flujos de Movilización Productos:

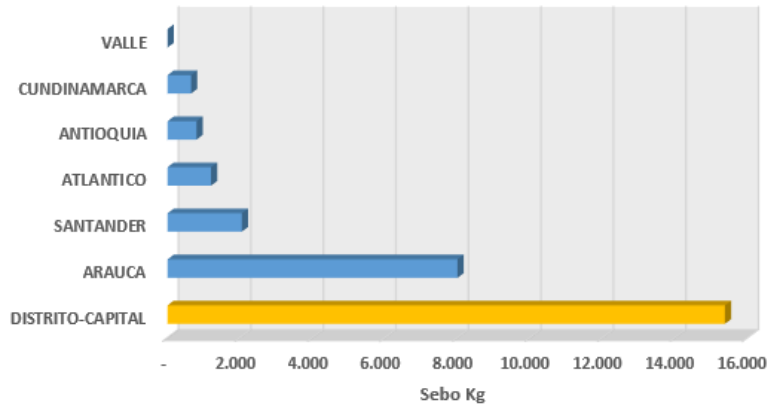
Se movilizaron 142.491 cortes de piel, los departamentos que más movilizaron fueron la Guajira con 93.690 cortes, seguido por Norte de Santander con 23.189 y Arauca con 11.690. El Departamento de Atlántico fue destino de 78.960 cortes, seguido por Bogotá D.C con 39.986.



Departamento Origen de las Movilizaciones de pieles en el año 2015

Fuente: Dirección Técnica Vigilancia Epidemiológica, Instituto Colombiano Agropecuario – ICA

En cuanto a sebo, se movilizaron 28.082 kilogramos, el principal origen fue Arauca con 15.378 kilogramos, seguido por Guaviare con 8.000 kilos, y los principales destinos fueron Bogotá D.C con 15.378 kilos y Arauca con 8.000 kilos.



Departamento Destino de las Movilizaciones de sebo en el año 2015

Fuente: Dirección Técnica Vigilancia Epidemiológica, Instituto Colombiano Agropecuario – ICA

Dirección Técnica de Vigilancia Epidemiológica
Subgerencia de Protección Animal
Instituto Colombiano Agropecuario – ICA
Tel.: (57-1) 332-3700 – Ext. 1273
Cra. 41 # 17-81 Bogotá D.C. Colombia

El contenido de esta publicación es propiedad intelectual del Instituto Colombiano Agropecuario, ICA. Toda reproducción del material contenido en este producto informativo, ya sea parcial o total, deberá citar su procedencia y hacer referencia de la fuente, teniendo en cuenta que los derechos de autoría pertenecen al ICA. Prohibida su reproducción con fines comerciales. Todo en razón a la Ley de derechos de autor.