



BOLETIN EPIDEMIOLOGICO SEMANAL DE ALERTAS PARA ACCION INMEDIATA
Semana 43 (del 18 al 24 de Octubre de 2015) - COLOMBIA 2015
DIRECCION TECNICA DE VIGILANCIA EPIDEMIOLOGICA
SUBGERENCIA DE PROTECCION ANIMAL

**SEMANA 43
DE 2015**

Elaborado el 30 de Octubre de 2015 **Porcentaje de Notificación: 96 %**

ENFERMEDADES VESICULARES AÑO 2015:

| Numero Episodio | Muestra epitelial | Departamento | Municipio | Cuadrante | Inicio | Fecha de Notificación | Fecha de Visita | Resultado Laboratorio | Fecha Resultados | Diagnostico Final | Especie Afectada |
|-----------------|-------------------|--------------|-----------|-----------|----------|-----------------------|-----------------|-----------------------|------------------|-------------------|------------------|
| 347 | SI | ANTIOQUIA | VEGACHI | 1243B | 16-10-15 | 20-10-15 | 21-10-15 | VIRUS N.JERSEY | 23-10-15 | E.N. JERSEY | BOV-EQU |
| 348 | SI | ARAUCA | TAME | 1349D | 20-10-15 | 23-10-15 | 23-10-15 | NEGATIVO | 26-10-15 | EN PROCESO | BOVINOS |

ACTUALIZACION ENFERMEDADES VESICULARES SEMANA 42 DE 2015:

| Numero Episodio | Muestra epitelial | Departamento | Municipio | Cuadrante | Inicio | Fecha de Notificación | Fecha de Visita | Resultado Laboratorio | Fecha Resultados | Diagnostico Final | Especie Afectada |
|-----------------|-------------------|-----------------|------------|-----------|----------|-----------------------|-----------------|-----------------------|------------------|------------------------|------------------|
| 288 | SI | NORTE-SANTANDER | CUCUTILLA | 1047H | 03-05-15 | 22-06-15 | 22-06-15 | NEGATIVO | 18-08-15 | NEGATIVO FIEBRE AFTOSA | BOVINOS |
| 346 | SI | ANTIOQUIA | BRICENO-An | 1141I | 12-10-15 | 19-10-15 | 20-10-15 | VIRUS INDIANA | 22-10-15 | E. INDIANA | BOVINOS |

OCURRENCIAS DE OTRAS ENFERMEDADES DE DECLARACION OBLIGATORIA AÑO 2015:

SINDROME NEUROLOGICO:

| Numero Episodio | Toma de Muestra | Departamento | Municipio | Cuadrante | Inicio | Fecha de Notificación | Fecha de Visita | Resultado Laboratorio | Fecha Resultados | Diagnostico Final | Especie Afectada |
|-----------------|-----------------|-----------------|--------------|-----------|----------|-----------------------|-----------------|-----------------------|------------------|-------------------|------------------|
| 1270 | SI | ARAUCA | TAME | 1291I | 16-10-15 | 17-10-15 | 19-10-15 | NEGATIVO RABIA | 23-10-15 | EN PROCESO SN | BOVINA |
| 1274 | SI | CAQUETA | LA-MONTANITA | 2342D | 14-10-15 | 20-10-15 | 20-10-15 | PENDIENTE | | EN PROCESO SN | BOVINA |
| 1275 | SI | CASANARE | NUNCHIA | 1448I | 14-09-15 | 19-10-15 | 19-10-15 | PENDIENTE | | EN PROCESO SN | BOVINA |
| 1292 | SI | CASANARE | HATO-COROZAL | 1449A | 24-10-15 | 24-10-15 | 24-10-15 | PENDIENTE | | EN PROCESO SN | BOVINA |
| 1293 | SI | NORTE-SANTANDER | TIBU | 0947C | 10-10-15 | 22-10-15 | 23-10-15 | PENDIENTE | | EN PROCESO SN | BOVINA |
| 1295 | SI | CAUCA | GUACHENE | 1940G | 20-10-15 | 25-10-15 | 26-10-15 | PENDIENTE | | EN PROCESO SN | BOVINA |
| 1294 | SI | SUCRE | SAN-ONOFRE | 0642D | 30-09-15 | 25-10-15 | 26-10-15 | PENDIENTE | | EN PROCESO SN | EQUINA |
| 1296 | SI | CAUCA | PATIA | 2138I | 10-10-15 | 26-10-15 | 26-10-15 | PENDIENTE | | EN PROCESO SN | EQUINA |
| 1297 | SI | CAUCA | PATIA | 2138I | 23-10-15 | 26-10-15 | 26-10-15 | PENDIENTE | | EN PROCESO SN | EQUINA |

CUADRO REPRODUCTIVO BOVINO:

| Numero Episodio | Toma de Muestra | Departamento | Municipio | Cuadrante | Inicio | Fecha de Notificación | Fecha de Visita | Resultado Laboratorio | Fecha Resultados | Diagnostico Final | Especie Afectada |
|-----------------|-----------------|--------------|-----------|-----------|----------|-----------------------|-----------------|-----------------------|------------------|-------------------|------------------|
| 1286 | SI | NARIÑO | LOS-ANDES | 2237E | 22-09-15 | 23-10-15 | 23-10-15 | PENDIENTE | | EN PROCESO REP | BOVINA |

PATOLOGIA GRANULOMATOSA:

| Numero Episodio | Toma de Muestra | Departamento | Municipio | Cuadrante | Inicio | Fecha de Notificación | Fecha de Visita | Resultado Laboratorio | Fecha Resultados | Diagnostico Final | Especie Afectada |
|-----------------|-----------------|--------------|-----------|-----------|----------|-----------------------|-----------------|-----------------------|------------------|-------------------|------------------|
| 1280 | SI | CUNDINAMARCA | NEMOCON | 1545G | 02-07-15 | 21-10-15 | 21-10-15 | PENDIENTE | | EN PROCESO PG | BOVINA |
| 1290 | SI | CUNDINAMARCA | NEMOCON | 1545G | 21-07-15 | 22-10-15 | 23-10-15 | PENDIENTE | | EN PROCESO PG | BOVINA |

OCURRENCIAS DE OTRAS ENFERMEDADES DE DECLARACION OBLIGATORIA AÑO 2015 (CONTINUA):

CUADRO SISTEMICO PORCINO:

| Numero Episodio | Toma de Muestra | Departamento | Municipio | Cuadrante | Inicio | Fecha de Notificación | Fecha de Visita | Resultado Laboratorio | Fecha Resultados | Diagnostico Final | Especie Afectada |
|-----------------|-----------------|--------------|-------------|-----------|----------|-----------------------|-----------------|-----------------------|------------------|-------------------|------------------|
| 1273 | SI | CALDAS | RIOSUCIO-CI | 1541B | 18-10-15 | 19-10-15 | 20-10-15 | PENDIENTE | | EN PROCESO CS | PORCINOS |
| 1283 | SI | ANTIOQUIA | VALDIVIA | 1142A | 14-10-15 | 21-10-15 | 22-10-15 | PENDIENTE | | EN PROCESO CS | PORCINOS |
| 1287 | SI | QUINDIO | FILANDIA | 1641H | 13-09-15 | 22-10-15 | 23-10-15 | PENDIENTE | | EN PROCESO CS | PORCINOS |
| 1288 | SI | VALLE | JAMUNDI | 1939F | 21-10-15 | 21-10-15 | 22-10-15 | PENDIENTE | | EN PROCESO CS | PORCINOS |
| 1298 | SI | SANTANDER | CHARALA | 1246I | 19-10-15 | 26-10-15 | 23-10-15 | PENDIENTE | | EN PROCESO CS | PORCINOS |
| 1271 | SI | TOLIMA | GUAMO | 1743G | 16-10-15 | 20-10-15 | 20-10-15 | PENDIENTE | | EN PROCESO CS-N | PORCINOS |
| 1269 | SI | TOLIMA | LIBANO | 1642C | 04-10-15 | 19-10-15 | 19-10-15 | PENDIENTE | | EN PROCESO CS-RES | PORCINOS |

CUADRO RESPIRATORIO AVIAR:

| Numero Episodio | Toma de Muestra | Departamento | Municipio | Cuadrante | Inicio | Fecha de Notificación | Fecha de Visita | Resultado Laboratorio | Fecha Resultados | Diagnostico Final | Especie Afectada |
|-----------------|-----------------|--------------|-----------|-----------|----------|-----------------------|-----------------|-----------------------|------------------|-------------------|------------------|
| 1276 | SI | TOLIMA | ICONONZO | 1743F | 14-10-15 | 21-10-15 | 21-10-15 | PENDIENTE | | EN PROCESO CR | AVIAR |
| 1278 | SI | SANTANDER | LEBRUA | 1146F | 05-10-15 | 20-10-15 | 21-10-15 | PENDIENTE | | EN PROCESO CR | AVIAR |
| 1279 | SI | NARINO | CHACHAGUI | 2338B | 14-10-15 | 21-10-15 | 21-10-15 | PENDIENTE | | EN PROCESO CR | AVIAR |
| 1284 | SI | SANTANDER | OIBA | 1346E | 16-10-15 | 21-10-15 | 22-10-15 | PENDIENTE | | EN PROCESO CR | AVIAR |

CUADRO RESPIRATORIO-SINDROME NEUROLOGICO AVIAR:

| Numero Episodio | Toma de Muestra | Departamento | Municipio | Cuadrante | Inicio | Fecha de Notificación | Fecha de Visita | Resultado Laboratorio | Fecha Resultados | Diagnostico Final | Especie Afectada |
|-----------------|-----------------|--------------|---------------------|-----------|----------|-----------------------|-----------------|-----------------------|------------------|-------------------|------------------|
| 1277 | SI | TOLIMA | IBAGUE | 1742B | 20-10-15 | 21-10-15 | 21-10-15 | PENDIENTE | | EN PROCESO CR-SN | AVIAR |
| 1281 | SI | BOLIVAR | CARTAGENA-DE-INDIAS | 0542A | 10-10-15 | 22-10-15 | 22-10-15 | PENDIENTE | | EN PROCESO CR-SN | AVIAR |
| 1285 | SI | CUNDINAMARCA | SASAIMA | 1644A | 18-09-15 | 21-10-15 | 22-10-15 | PENDIENTE | | EN PROCESO CR-SN | AVIAR |
| 1289 | SI | PUTUMAYO | MOCOA | 2439H | 19-10-15 | 24-10-15 | 24-10-15 | PENDIENTE | | EN PROCESO CR-SN | AVIAR |
| 1291 | SI | CUNDINAMARCA | MANTA | 1645C | 12-10-15 | 25-10-15 | 26-10-15 | PENDIENTE | | EN PROCESO CR-SN | AVIAR |

SINDROME NEUROLOGICO AVIAR:

| Numero Episodio | Toma de Muestra | Departamento | Municipio | Cuadrante | Inicio | Fecha de Notificación | Fecha de Visita | Resultado Laboratorio | Fecha Resultados | Diagnostico Final | Especie Afectada |
|-----------------|-----------------|--------------|-----------|-----------|----------|-----------------------|-----------------|-----------------------|------------------|-------------------|------------------|
| 1272 | SI | CUNDINAMARCA | ARBELAEZ | 1744D | 17-10-15 | 20-10-15 | 20-10-15 | PENDIENTE | | EN PROCESO SN | AVIAR |

ACTUALIZACION DE OTRAS ENFERMEDADES DE DECLARACION OBLIGATORIA AÑO 2015:

SINDROME NEUROLOGICO:

| Numero Episodio | Toma de Muestra | Departamento | Municipio | Cuadrante | Inicio | Fecha de Notificación | Fecha de Visita | Resultado Laboratorio | Fecha Resultados | Diagnostico Final | Especie Afectada |
|-----------------|-----------------|-----------------|------------------------|-----------|----------|-----------------------|-----------------|------------------------|------------------|------------------------|------------------|
| 1250 | SI | NORTE-SANTANDER | TOLEDO-NS | 1148D | 06-10-15 | 13-10-15 | 14-10-15 | RABIA | 23-10-15 | RABIA | BOVINA |
| 1251 | SI | NORTE-SANTANDER | TOLEDO-NS | 1148E | 02-10-15 | 13-10-15 | 14-10-15 | RABIA | 23-10-15 | RABIA | BOVINA |
| 1256 | SI | MAGDALENA | SANTA-BARBARA-DE-PINTO | 0643H | 04-10-15 | 14-10-15 | 14-10-15 | RABIA | 23-10-15 | RABIA | BOVINA |
| 1223 | SI | MAGDALENA | SABANAS-DE-SAN-ANGEL | 0544E | 30-09-15 | 05-10-15 | 06-10-15 | NEGATIVO RABIA | 19-10-15 | NEGATIVO RABIA | BOVINA |
| 1229 | SI | CORDOBA | PLANETA-RICA | 0941F | 05-10-15 | 07-10-15 | 07-10-15 | NEGATIVO RABIA | 15-10-15 | NEGATIVO RABIA | BOVINA |
| 1232 | SI | ARAUCA | TAME | 1349B | 29-09-15 | 03-10-15 | 03-10-15 | NEGATIVO RABIA | 15-10-15 | NEGATIVO RABIA | BOVINA |
| 1248 | SI | MAGDALENA | CHIVOLO | 0543I | 10-10-15 | 10-10-15 | 13-10-15 | NEGATIVO RABIA | 20-10-15 | NEGATIVO RABIA | BOVINA |
| 1236 | SI | TOLIMA | CHAPARRAL | 1842D | 05-10-15 | 08-10-15 | 08-10-15 | NEGATIVO RABIA EEB | 16-10-15 | NEGATIVO RABIA EEB | BOVINA |
| 1243 | SI | CAQUETA | ALBANIA-Cq | 2341D | 01-10-15 | 11-10-15 | 12-10-15 | NEGATIVO RABIA EEB | 15-10-15 | NEGATIVO RABIA EEB | BOVINA |
| 1246 | SI | MAGDALENA | PLATO | 0643I | 18-09-15 | 09-10-15 | 10-10-15 | NEGATIVO RABIA EEB | 20-10-15 | NEGATIVO RABIA EEB | BOVINA |
| 954 | SI | CHOCO | UNGUIA | 0938I | 09-08-15 | 13-08-15 | 14-08-15 | NEGATIVO RABIA EEV EEE | 28-08-15 | NEGATIVO RABIA EEV EEE | EQUINA |
| 1038 | SI | CASANARE | PAZ-DE-ARIPORO | 1450A | 26-08-15 | 02-09-15 | 02-09-15 | NEGATIVO RABIA EEV EEE | 11-09-15 | NEGATIVO RABIA EEV EEE | EQUINA |
| 1233 | SI | CALDAS | MARMATO | 1541C | 02-07-15 | 07-10-15 | 08-10-15 | NEGATIVO EEV EEE | 21-10-15 | EN PROCESO SN | EQUINA |
| 1259 | SI | VALLE | JAMUNDI | 1939F | 27-09-15 | 14-10-15 | 14-10-15 | NEGATIVO RABIA | 26-10-15 | EN PROCESO SN | EQUINA |

ACTUALIZACION DE OTRAS ENFERMEDADES DE DECLARACION OBLIGATORIA AÑO 2015 (CONTINUA):

CUADRO REPRODUCTIVO BOVINO:

| Numero Episodio | Toma de Muestra | Departamento | Municipio | Cuadrante | Inicio | Fecha de Notificación | Fecha de Visita | Resultado Laboratorio | Fecha Resultados | Diagnostico Final | Especie Afectada |
|-----------------|-----------------|--------------|-----------|-----------|----------|-----------------------|-----------------|-----------------------|------------------|---------------------|------------------|
| 1020 | SI | VAUPES | MITU | 2352H | 30-08-15 | 31-08-15 | 31-08-15 | NEGATIVO BRUCELOSIS | 18-09-15 | NEGATIVO BRUCELOSIS | BOVINA |

CUADRO SISTEMICO PORCINO:

| Numero Episodio | Toma de Muestra | Departamento | Municipio | Cuadrante | Inicio | Fecha de Notificación | Fecha de Visita | Resultado Laboratorio | Fecha Resultados | Diagnostico Final | Especie Afectada |
|-----------------|-----------------|--------------|-----------------|-----------|----------|-----------------------|-----------------|-----------------------|------------------|-----------------------|------------------|
| 1245 | SI | CORDOBA | MONTELIBANO | 1042A | 07-10-15 | 11-10-15 | 12-10-15 | NEGATIVO | 26-10-15 | EN PROCESO CS | PORCINOS |
| 1252 | SI | SANTANDER | BARRANCABERMEJA | 1145H | 12-10-15 | 13-10-15 | 14-10-15 | NEGATIVO | 26-10-15 | EN PROCESO CS | PORCINOS |
| 1254 | SI | CAUCA | EL-TAMBO-Ca | 2138C | 09-10-15 | 14-10-15 | 14-10-15 | NEGATIVO | 26-10-15 | EN PROCESO CS | PORCINOS |
| 1255 | SI | CUNDINAMARCA | ZIPAQUIRA | 1544I | 08-10-15 | 14-10-15 | 14-10-15 | NEGATIVO | 26-10-15 | EN PROCESO CS | PORCINOS |
| 1267 | SI | BOLIVAR | SAN-JACINTO | 0642C | 13-10-15 | 19-10-15 | 19-10-15 | NEGATIVO | 26-10-15 | EN PROCESO CS | PORCINOS |
| 1268 | SI | BOLIVAR | SAN-JACINTO | 0642F | 13-10-15 | 19-10-15 | 19-10-15 | NEGATIVO | 26-10-15 | EN PROCESO CS | PORCINOS |
| 1239 | SI | SANTANDER | EL-PLAYON | 1146B | 30-09-15 | 08-10-15 | 09-10-15 | NEGATIVO | 26-10-15 | EN PROCESO CS-D | PORCINOS |
| 1261 | SI | CUNDINAMARCA | MANTA | 1645C | 11-10-15 | 15-10-15 | 16-10-15 | NEGATIVO | 26-10-15 | EN PROCESO CS-RES | PORCINOS |
| 1197 | SI | BOLIVAR | TIQUISIO | 0844H | 17-09-15 | 28-09-15 | 29-09-15 | POSITIVO PPC | 21-10-15 | PESTE PORCINA CLASICA | PORCINOS |
| 1249 | SI | BOLIVAR | MAGANGUE | 0743E | 10-10-15 | 14-10-15 | 14-10-15 | POSITIVO PPC | 26-10-15 | PESTE PORCINA CLASICA | PORCINOS |

SINDROME NEUROLOGICO AVIAR:

| Numero Episodio | Toma de Muestra | Departamento | Municipio | Cuadrante | Inicio | Fecha de Notificación | Fecha de Visita | Resultado Laboratorio | Fecha Resultados | Diagnostico Final | Especie Afectada |
|-----------------|-----------------|--------------|-----------|-----------|----------|-----------------------|-----------------|-------------------------|------------------|-------------------------|------------------|
| 922 | SI | VALLE | DAGUA | 1839H | 14-07-15 | 05-08-15 | 06-08-15 | NEG NEWCASTLE-INFLUENZA | 14-09-15 | NEG NEWCASTLE-INFLUENZA | AVIAR |
| 940 | SI | VALLE | GUACARI | 1840E | 30-07-15 | 12-08-15 | 12-08-15 | NEG NEWCASTLE-INFLUENZA | 14-09-15 | NEG NEWCASTLE-INFLUENZA | AVIAR |
| 958 | SI | CAUCA | GUACHENE | 1940G | 11-08-15 | 18-08-15 | 18-08-15 | NEG NEWCASTLE-INFLUENZA | 05-10-15 | NEG NEWCASTLE-INFLUENZA | AVIAR |
| 960 | SI | CAUCA | GUACHENE | 1940G | 04-08-15 | 18-08-15 | 19-08-15 | NEG NEWCASTLE-INFLUENZA | 05-10-15 | NEG NEWCASTLE-INFLUENZA | AVIAR |
| 1012 | SI | VALLE | GUACARI | 1840E | 23-08-15 | 27-08-15 | 28-08-15 | NEG NEWCASTLE-INFLUENZA | 05-10-15 | NEG NEWCASTLE-INFLUENZA | AVIAR |
| 1016 | SI | VALLE | GUACARI | 1840E | 28-08-15 | 28-08-15 | 29-08-15 | NEG NEWCASTLE-INFLUENZA | 05-10-15 | NEG NEWCASTLE-INFLUENZA | AVIAR |

Oficinas que no reportaron:

Choco: Acandi, Quibdo
Antioquia: Cauca, Chigorodo
Arauca: Arauca
Meta: La Macarena

ALERTA EPIDEMIOLÓGICA BASADA EN INDICES ENDEMICOS

De acuerdo con los índices endémicos se relacionan epidemias y alertas de las enfermedades de declaración obligatoria.

ALERTA:

1. Se reporta alerta epidemiológica por la presentación de **Encefalitis Equina Venezolana** en la ciudad de **Bagaces**, Provincia de **Guanacaste** ubicado en el extremo oeste de **Costa Rica**. Se recomienda a toda la comunidad que notifiquen ante la oficina más cercana del ICA sobre equidos (caballares, mulares y asnales) enfermos con signos clínicos neurológicos como torsión del cuello, caminar en círculos, decaimiento, rechinar de dientes, convulsiones, salivación profusa, renga o caída del tren posterior y muerte, a fin de atender estos episodios y proteger la sanidad humana y animal pues es una enfermedad de carácter zoonótico.

EPIDEMIA:

1. Se reporta epidemia de **Estomatitis Indiana** en el departamento de **Antioquia**.
2. Se reporta epidemia de **Rabia Silvestre** en los departamentos de **Norte de Santander y Magdalena**.
3. Se reporta epidemia de **Peste Porcina Clásica** en el departamento de **Bolívar** afectando los municipios de **Tiquisio y Magangué**.

Recomendaciones en Vesiculares:

Se recomienda eliminar aguas estancadas, fumigaciones periódicas para disminuir la cantidad de zancudos y moscas en general.

Recomendaciones:

Se recomienda realizar acciones de seguimiento con el acompañamiento de las entidades territoriales de salud.

Recomendaciones en Porcinos:

Se recomienda vacunar contra PPC e implementar mínimas medidas de bioseguridad en los predios y notificar a la oficina del ICA más cercana en caso de evidenciar signos clínicos compatibles con PPC.

**TIEMPO TRANSCURRIDO SIN FOCOS DE FIEBRE AFTOSA
LAPSO EN MESES**

SEMANA 43 (DEL 18 AL 24 DE OCTUBRE DE 2015)

Elaboración: 24 de Octubre de 2015

| DEPARTAMENTO | MESES SIN BROTE |
|-----------------|-----------------|
| NARIÑO | 75,0 |
| NORTE-SANTANDER | 88,4 |
| CUNDINAMARCA | 128,1 |
| PUTUMAYO | 158,1 |
| CASANARE | 171,8 |
| CAUCA | 173,3 |
| BOYACA | 176,5 |
| VALLE | 178,9 |
| BOLIVAR | 179,9 |
| ANTIOQUIA | 182,3 |
| ARAUCA | 182,6 |
| HUILA | 187,0 |
| CAQUETA | 188,1 |
| RISARALDA | 197,8 |
| MAGDALENA | 203,2 |
| SUCRE | 203,9 |
| META | 205,0 |
| CESAR | 217,1 |
| SANTANDER | 221,0 |
| QUINDIO | 221,4 |
| CORDOBA | 222,0 |
| TOLIMA | 224,1 |
| LA-GUAJIRA | 236,4 |
| ATLANTICO | 237,6 |
| GUAINIA | 243,2 |
| CALDAS | 251,6 |
| VICHADA | 254,2 |
| GUAVIARE | 275,3 |
| VAUPES | 323,5 |
| CHOCO | 372,4 |

CUADRO COMPARATIVO DE OCURRENCIA DE ENFERMEDADES VESICULARES
SEMANA 43 DEL 18 AL 24 DE OCTUBRE DE 2015 (DATOS PRELIMINARES)

| DEPARTAMENTOS | NOTIFICACIONES | | FIEBRE AFTOSA | | AFTOSA | | AFTOSA | | @ NEGATIVO A | | ESTOMATITIS | | ESTOMATITIS | | ESTOMATITIS | | ECTIMA | |
|------------------|----------------|------------|---------------|----------|----------|----------|----------|----------|---------------|-----------|-------------|-----------|-------------|------------|-------------|----------|------------|----------|
| | | | | | TIPO "A" | | TIPO "O" | | FIEBRE AFTOSA | | INDIANA | | NEW JERSEY | | VESICULAR | | CONTAGIOSO | |
| | 2015 | 2014 | 2015 | 2014 | 2015 | 2014 | 2015 | 2014 | 2015 | 2014 | 2015 | 2014 | 2015 | 2014 | 2015 | 2014 | 2015 | 2014 |
| AMAZONAS | | | | | | | | | | | | | | | | | | |
| ANTIOQUIA | 67 | 63 | | | | | | | 2 | | 4 | | 59 | 63 | | | | |
| ARAUCA | 4 | 11 | | | | | | | | 3 | | | 3 | 8 | | | | |
| ATLANTICO | 2 | 2 | | | | | | | 1 | 1 | | | 1 | 1 | | | | |
| BOLIVAR | 5 | 5 | | | | | | | | 2 | 1 | | 4 | 3 | | | | |
| BOYACA | 31 | 5 | | | | | | | 1 | 1 | | 3 | 30 | 1 | | | | |
| CALDAS | 17 | 3 | | | | | | | 4 | 1 | 4 | | 9 | 2 | | | | |
| CAQUETA | 2 | 1 | | | | | | | | 1 | | | 2 | | | | | |
| CASANARE | 2 | 4 | | | | | | | | | | | 2 | 4 | | | | |
| CAUCA | 11 | 29 | | | | | | | | 7 | 1 | | 10 | 22 | | | | |
| CESAR | 13 | 7 | | | | | | | 3 | 2 | 2 | | 8 | 5 | | | | |
| CHOCO | | | | | | | | | | | | | | | | | | |
| CORDOBA | 11 | 17 | | | | | | | 2 | 1 | 3 | 2 | 6 | 14 | | | | |
| CUNDINAMARCA | 11 | 31 | | | | | | | 2 | 9 | 3 | 10 | 4 | 12 | | | | |
| DISTRITO CAPITAL | | | | | | | | | | | | | | | | | | |
| GUAVIARE | | 2 | | | | | | | | | | | | 2 | | | | |
| GUAINIA | | | | | | | | | | | | | | | | | | |
| HUILA | 26 | 6 | | | | | | | 2 | 2 | 7 | 2 | 17 | 2 | | | | |
| LA GUAJIRA | 3 | 5 | | | | | | | | 3 | 1 | | 1 | 2 | | | | |
| MAGDALENA | 4 | 4 | | | | | | | | | 2 | 1 | 2 | 3 | | | | |
| META | | | | | | | | | | | | | | | | | | |
| NARIÑO | 4 | 22 | | | | | | | | 3 | | 1 | 4 | 18 | | | | |
| N SANTANDER | 32 | 20 | | | | | | | 4 | 8 | | 1 | 23 | 11 | | | | |
| PUTUMAYO | 2 | 3 | | | | | | | 1 | | | | 1 | 3 | | | | |
| QUINDIO | 6 | 16 | | | | | | | 4 | 9 | 1 | | 1 | 7 | | | | |
| RISARALDA | 3 | 6 | | | | | | | 1 | 4 | 1 | | 1 | 1 | | 1 | | |
| SAN ANDRES | | | | | | | | | | | | | | | | | | |
| SANTANDER | 59 | 22 | | | | | | | 16 | 4 | 4 | 2 | 37 | 16 | | | | |
| SUCRE | 1 | 7 | | | | | | | | 1 | 1 | | | 6 | | | | |
| TOLIMA | 21 | 32 | | | | | | | 5 | 22 | 9 | 7 | 6 | 3 | | | | |
| VALLE | 5 | 30 | | | | | | | | 4 | 1 | 2 | 3 | 24 | | | | |
| VAUPES | | | | | | | | | | | | | | | | | | |
| VICHADA | 1 | | | | | | | | | | | | 1 | | | | | |
| TOTAL | 343 | 353 | 0 | 0 | 0 | 0 | 0 | 0 | 48 | 88 | 45 | 31 | 235 | 233 | 0 | 1 | 0 | 0 |

CUADRO COMPARATIVO DE RABIA Y ENCEFALITIS EQUINAS

SEMANA 43 DEL 18 AL 24 DE OCTUBRE DE 2015 (DATOS PRELIMINARES)

| DEPARTAMENTOS | SINDROME NEUROLOGICO | | | | | | | | | | | | | | | | | | | |
|------------------|----------------------|------|-------|------|----------------------|------|------------------|------|------|------|------|------|--------------|------|--------------------|------|-------------|------|------------------------|------|
| | NOTIFICADOS | | RABIA | | NEGATIVO A RABIA EEB | | NEGATIVO A RABIA | | EEE | | EEV | | NEGATIVO EEV | | NEGATIVO RABIA EEV | | NEG EEV-EEE | | NEGATIVO RABIA EEV-EEE | |
| | 2015 | 2014 | 2015 | 2014 | 2015 | 2014 | 2015 | 2014 | 2015 | 2014 | 2015 | 2014 | 2015 | 2014 | 2015 | 2014 | 2015 | 2014 | 2015 | 2014 |
| AMAZONAS | | | | | | | | | | | | | | | | | | | | |
| ANTIOQUIA | 21 | 28 | 1 | 10 | 5 | 5 | 2 | 4 | | | 1 | 1 | | | | | 7 | 5 | 1 | 3 |
| ARAUCA | 19 | 25 | 3 | 16 | 3 | 4 | 10 | 3 | | | | | | | | | 2 | | | 2 |
| ATLANTICO | 2 | 6 | | | 1 | 3 | | 1 | | | | | | | | | | 1 | | 1 |
| BOLIVAR | 6 | 12 | 1 | 2 | 1 | 1 | | 2 | | | | 1 | | 1 | | | 3 | 5 | | |
| BOYACA | 3 | 11 | | | | 5 | 2 | 5 | | | | | | | 1 | | | | | |
| CALDAS | 4 | 4 | | | | 1 | | 2 | | | | | | | | | 3 | 1 | | |
| CAQUETA | 14 | 19 | | 1 | 8 | 8 | 3 | 3 | | 1 | | | | | | | | 3 | 1 | 2 |
| CASANARE | 41 | 31 | 11 | 6 | 13 | 7 | 11 | 10 | | 3 | | | | | | | | 2 | 3 | 2 |
| CAUCA | 17 | 22 | 5 | 1 | | 1 | 5 | 3 | | 1 | | 2 | | | | | 2 | 12 | 1 | 2 |
| CESAR | 54 | 81 | 23 | 44 | 11 | 11 | 11 | 16 | | | | 1 | | 1 | | | 5 | 2 | 2 | 4 |
| CHOCO | 12 | 10 | 4 | 3 | 1 | | 4 | 1 | 1 | | | 1 | | | | | 1 | 4 | 1 | 1 |
| CORDOBA | 19 | 16 | 7 | 3 | 5 | 4 | 4 | 6 | | | 1 | | | | | | 1 | 1 | | 2 |
| CUNDINAMARCA | 3 | 4 | | | | | 2 | 3 | | | | | | | | | | | | 1 |
| DISTRITO CAPITAL | | | | | | | | | | | | | | | | | | | | |
| GUAVIARE | 8 | 3 | | 1 | 3 | | 3 | 1 | 1 | | | | | | | | | | | |
| GUAINIA | 1 | 2 | | | | | 1 | 2 | | | | | | | | | | | | |
| HUILA | 2 | 1 | | | 1 | | 1 | | | | | | | | | | | 1 | | |
| LA GUAJIRA | 3 | 4 | 2 | 1 | | 2 | 1 | | | | | | | | | | | 1 | | |
| MAGDALENA | 98 | 109 | 54 | 71 | 6 | 6 | 12 | 11 | 1 | | | 2 | | | | | 14 | 8 | 6 | 10 |
| META | 15 | 16 | | | 2 | 6 | 8 | 3 | 1 | 2 | | | | | | | 3 | | | 1 |
| NARIÑO | 14 | 12 | 4 | 2 | 3 | 5 | 3 | 2 | | | | | | | | | | 2 | 3 | 1 |
| N.SANTANDER | 58 | 17 | 38 | 14 | 4 | | 9 | 2 | | | | 1 | | | | | 2 | | 2 | |
| PUTUMAYO | 22 | 16 | 10 | 5 | 1 | 2 | 6 | 8 | 1 | | | | | | | | | | 1 | |
| QUINDIO | 1 | 2 | | | | | | 1 | | | | | | | | | | 1 | | |
| RISARALDA | 1 | 3 | | | | 2 | | | | | | | | | | | | | 1 | 1 |
| SAN ANDRES | | | | | | | | | | | | | | | | | | | | |
| SANTANDER | 10 | 13 | | 1 | 2 | 1 | 3 | 6 | | | | | | | | | 4 | 3 | 1 | |
| SUCRE | 14 | 19 | 7 | 10 | 1 | 3 | 2 | 5 | | | | | | | | | | | 1 | 1 |
| TOLIMA | 5 | 9 | | 1 | 1 | 2 | 1 | 2 | | | | | | | 1 | | 1 | 1 | | 2 |
| VALLE | 12 | 10 | | | | 1 | 2 | 5 | | | | | | | | | 1 | 1 | 5 | 3 |
| VAUPES | | 1 | | 1 | | | | | | | | | | | | | | | | |
| VICHADA | 7 | 19 | 3 | 8 | 2 | 4 | 1 | 4 | | | | 1 | | | | | | | | 1 |
| TOTAL | 486 | 525 | 173 | 201 | 74 | 84 | 107 | 111 | 5 | 7 | 2 | 10 | 0 | 2 | 0 | 2 | 50 | 53 | 30 | 39 |

**CUADRO COMPARATIVO DE NEWCASTLE Y SALMONELOSIS AVIAR
SEMANA 43 DEL 18 AL 24 DE OCTUBRE DE 2015 (DATOS PRELIMINARES)**

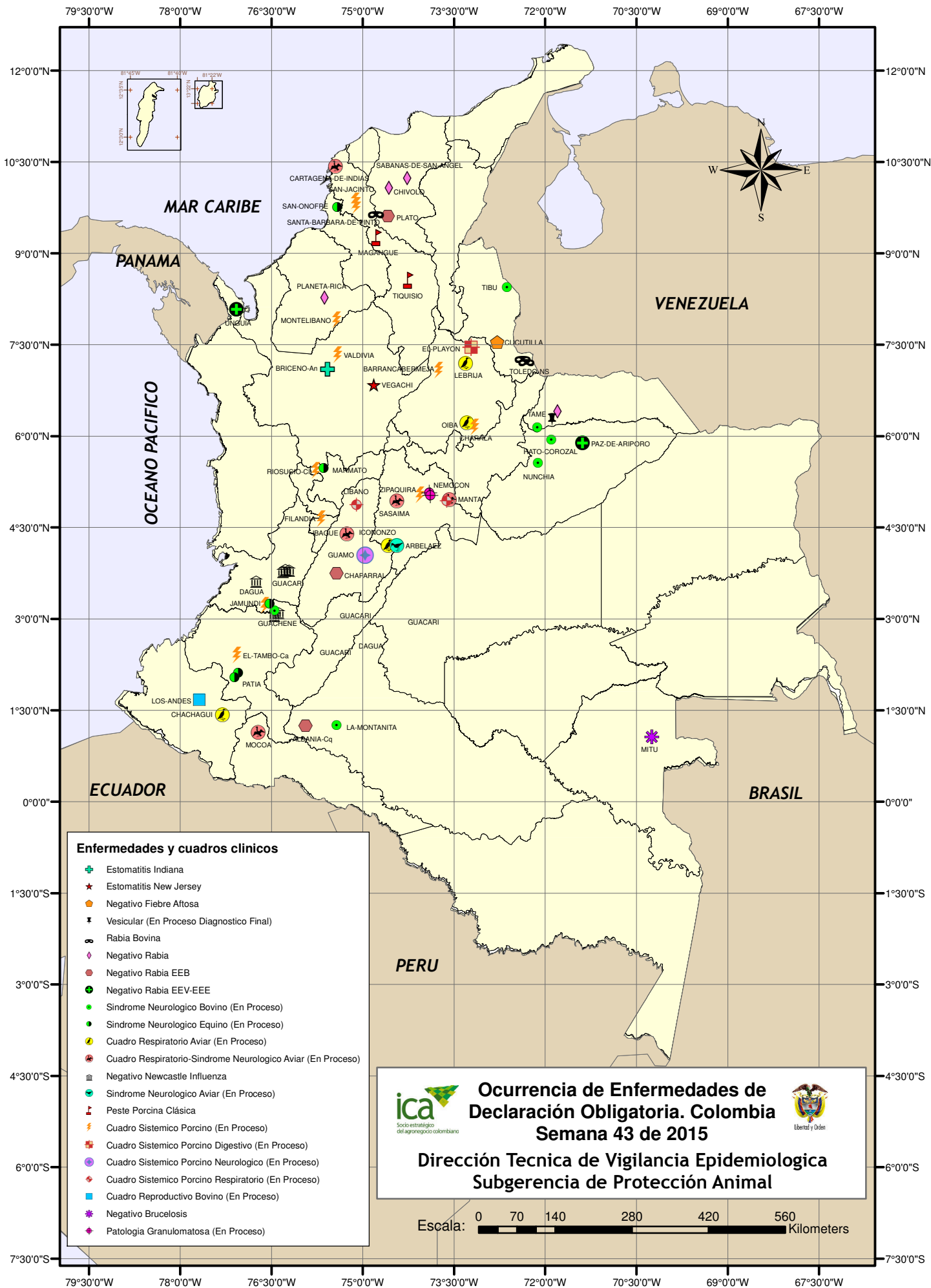
| DEPARTAMENTOS | SINDROME NEUROLOGICO CUADRO RESPIRATORIO | | | | | | CUADRO DIARREICO | | | | | |
|------------------|---|------------|------------------------------|-----------|-----------------------------------|------------|------------------|----------|--------------|----------|--------------------------|----------|
| | NOTIFICADOS | | NEWCASTLE ALTA VIRULENCIA | | NEGATIVO A NEWCASTLE/INFLUENZA | | NOTIFICADOS | | SALMONELOSIS | | NEGATIVO SALMONELOSIS | |
| | 2015 | 2014 | 2015 | 2014 | 2015 | 2014 | 2015 | 2014 | 2015 | 2014 | 2015 | 2014 |
| AMAZONAS | | | | | | | | | | | | |
| ANTIOQUIA | 16 | 10 | 3 | 3 | 7 | 7 | | | | | | |
| ARAUCA | 7 | 1 | 1 | 1 | 1 | | | | | | | |
| ATLANTICO | 11 | 7 | 5 | | 4 | 7 | | | | | | |
| BOLIVAR | 7 | 7 | 4 | | 1 | 4 | | | | | | |
| BOYACA | 3 | 11 | 1 | 6 | 1 | 1 | | | | | | |
| CALDAS | 1 | 3 | | | 1 | 3 | | | | | | |
| CAQUETA | 3 | 2 | | | 2 | 2 | | | | | | |
| CASANARE | 10 | 11 | 4 | 3 | 5 | 5 | | | | | | |
| CAUCA | 12 | 7 | | | 6 | 7 | | | | | | |
| CESAR | 9 | 3 | 3 | 1 | 4 | 2 | | | | | | |
| CHOCO | 7 | 3 | 1 | 1 | 3 | 2 | | | | | | |
| CORDOBA | 11 | 6 | 3 | 1 | 7 | 5 | | | | | | |
| CUNDINAMARCA | 27 | 13 | 3 | 2 | 14 | 11 | | 1 | | | | 1 |
| DISTRITO CAPITAL | 1 | | 1 | | | | | | | | | |
| GUAVIARE | | | | | | | | | | | | |
| GUAINIA | | | | | | | | | | | | |
| HUILA | 7 | 8 | 1 | 1 | 5 | 6 | | | | | | |
| LA GUAJIRA | 7 | 6 | 1 | 1 | 4 | 5 | | | | | | |
| MAGDALENA | 7 | 7 | 3 | 1 | 2 | 4 | | | | | | |
| META | 11 | 3 | 3 | | 4 | 3 | | | | | | |
| NARIÑO | 13 | 15 | 3 | | 4 | 15 | | | | | | |
| N.SANTANDER | 14 | 30 | 1 | 16 | 9 | 12 | | | | | | |
| PUTUMAYO | 6 | 4 | | | 2 | 2 | | | | | | |
| QUINDIO | 5 | 9 | | | 4 | 8 | | | | | | |
| RISARALDA | 3 | 6 | | | 3 | 5 | | | | | | |
| SAN ANDRES | | 1 | | | | | | | | | | |
| SANTANDER | 48 | 85 | 12 | 40 | 24 | 30 | | | | | | |
| SUCRE | 9 | 4 | 2 | | 5 | 4 | | | | | | |
| TOLIMA | 6 | 10 | | | 3 | 8 | | | | | | |
| VALLE | 13 | 11 | | | 7 | 5 | | | | | | |
| VAUPES | 1 | 1 | | | 1 | 1 | | | | | | |
| VICHADA | 5 | 1 | 4 | | 1 | | | | | | | |
| TOTAL | 280 | 285 | 59 | 77 | 134 | 164 | 0 | 1 | 0 | 0 | 0 | 1 |

CUADRO COMPARATIVO DE PESTE PORCINA CLASICA
SEMANA 43 DEL 18 AL 24 DE OCTUBRE DE 2015 (DATOS PRELIMINARES)

| DEPARTAMENTOS | CUADRO SISTEMICO PORCINO | | | | | |
|------------------|--------------------------|------------|-----------------------|-----------|----------------|------------|
| | NOTIFICADOS | | PESTE PORCINA CLASICA | | NEGATIVO A PPC | |
| | 2015 | 2014 | 2015 | 2014 | 2015 | 2014 |
| AMAZONAS | | | | | | |
| ANTIOQUIA | 7 | 7 | | | 2 | 7 |
| ARAUCA | 1 | 1 | | | | 1 |
| ATLANTICO | 8 | 5 | 3 | | 4 | 5 |
| BOLIVAR | 18 | 10 | 12 | 2 | 2 | 8 |
| BOYACA | 15 | 8 | | | 6 | 8 |
| CALDAS | 11 | 3 | | | 7 | 3 |
| CAQUETA | 2 | 5 | | | 2 | 5 |
| CASANARE | 4 | 6 | | | 1 | 6 |
| CAUCA | 20 | 24 | | | 13 | 24 |
| CESAR | 19 | 25 | 10 | 4 | 6 | 21 |
| CHOCO | 2 | 2 | | | | 2 |
| CORDOBA | 19 | 10 | | | 9 | 10 |
| CUNDINAMARCA | 12 | 16 | | | 5 | 16 |
| DISTRITO CAPITAL | | 2 | | | | 2 |
| GUAVIARE | | 1 | | | | 1 |
| GUAINIA | | | | | | |
| HUILA | 15 | 20 | | | 9 | 20 |
| LA GUAJIRA | 3 | 4 | 1 | | | 4 |
| MAGDALENA | 36 | 32 | 19 | 12 | 7 | 20 |
| META | 8 | 9 | | | 4 | 9 |
| NARIÑO | 39 | 26 | | | 28 | 26 |
| N.SANTANDER | 13 | 20 | | 2 | 5 | 18 |
| PUTUMAYO | 9 | 10 | | | 5 | 10 |
| QUINDIO | 12 | 4 | | | 5 | 4 |
| RISARALDA | 4 | 3 | | | 3 | 3 |
| SAN ANDRES | | 3 | | | | 3 |
| SANTANDER | 51 | 25 | 3 | | 13 | 25 |
| SUCRE | 22 | 8 | 10 | | 7 | 8 |
| TOLIMA | 16 | 32 | | | 11 | 32 |
| VALLE | 12 | 7 | | | 10 | 7 |
| VAUPES | | | | | | |
| VICHADA | 1 | | | | 1 | |
| TOTAL | 379 | 328 | 58 | 20 | 165 | 308 |


**CUADRO COMPARATIVO DE NEWCASTLE Y SALMONELOSIS AVIAR
SEMANA 43 DEL 18 AL 24 DE OCTUBRE DE 2015 (DATOS PRELIMINARES)**

| DEPARTAMENTOS | SINDROME NEUROLOGICO CUADRO RESPIRATORIO | | | | | | CUADRO DIARREICO | | | | | |
|------------------|---|------------|------------------------------|-----------|-----------------------------------|------------|------------------|----------|--------------|----------|--------------------------|----------|
| | NOTIFICADOS | | NEWCASTLE ALTA VIRULENCIA | | NEGATIVO A NEWCASTLE/INFLUENZA | | NOTIFICADOS | | SALMONELOSIS | | NEGATIVO SALMONELOSIS | |
| | 2015 | 2014 | 2015 | 2014 | 2015 | 2014 | 2015 | 2014 | 2015 | 2014 | 2015 | 2014 |
| AMAZONAS | | | | | | | | | | | | |
| ANTIOQUIA | 16 | 10 | 3 | 3 | 7 | 7 | | | | | | |
| ARAUCA | 7 | 1 | 1 | 1 | 1 | | | | | | | |
| ATLANTICO | 11 | 7 | 5 | | 4 | 7 | | | | | | |
| BOLIVAR | 7 | 7 | 4 | | 1 | 4 | | | | | | |
| BOYACA | 3 | 11 | 1 | 6 | 1 | 1 | | | | | | |
| CALDAS | 1 | 3 | | | 1 | 3 | | | | | | |
| CAQUETA | 3 | 2 | | | 2 | 2 | | | | | | |
| CASANARE | 10 | 11 | 4 | 3 | 5 | 5 | | | | | | |
| CAUCA | 12 | 7 | | | 6 | 7 | | | | | | |
| CESAR | 9 | 3 | 3 | 1 | 4 | 2 | | | | | | |
| CHOCO | 7 | 3 | 1 | 1 | 3 | 2 | | | | | | |
| CORDOBA | 11 | 6 | 3 | 1 | 7 | 5 | | | | | | |
| CUNDINAMARCA | 27 | 13 | 3 | 2 | 14 | 11 | | 1 | | | | 1 |
| DISTRITO CAPITAL | 1 | | 1 | | | | | | | | | |
| GUAVIARE | | | | | | | | | | | | |
| GUAINIA | | | | | | | | | | | | |
| HUILA | 7 | 8 | 1 | 1 | 5 | 6 | | | | | | |
| LA GUAJIRA | 7 | 6 | 1 | 1 | 4 | 5 | | | | | | |
| MAGDALENA | 7 | 7 | 3 | 1 | 2 | 4 | | | | | | |
| META | 11 | 3 | 3 | | 4 | 3 | | | | | | |
| NARIÑO | 13 | 15 | 3 | | 4 | 15 | | | | | | |
| N.SANTANDER | 14 | 30 | 1 | 16 | 9 | 12 | | | | | | |
| PUTUMAYO | 6 | 4 | | | 2 | 2 | | | | | | |
| QUINDIO | 5 | 9 | | | 4 | 8 | | | | | | |
| RISARALDA | 3 | 6 | | | 3 | 5 | | | | | | |
| SAN ANDRES | | 1 | | | | | | | | | | |
| SANTANDER | 48 | 85 | 12 | 40 | 24 | 30 | | | | | | |
| SUCRE | 9 | 4 | 2 | | 5 | 4 | | | | | | |
| TOLIMA | 6 | 10 | | | 3 | 8 | | | | | | |
| VALLE | 13 | 11 | | | 7 | 5 | | | | | | |
| VAUPES | 1 | 1 | | | 1 | 1 | | | | | | |
| VICHADA | 5 | 1 | 4 | | 1 | | | | | | | |
| TOTAL | 280 | 285 | 59 | 77 | 134 | 164 | 0 | 1 | 0 | 0 | 0 | 1 |




Enfermedades y cuadros clínicos

- Estomatitis Indiana
- Estomatitis New Jersey
- Negativo Fiebre Aftosa
- Vesicular (En Proceso Diagnostico Final)
- Rabia Bovina
- Negativo Rabia
- Negativo Rabia EEB
- Negativo Rabia EEV-EEE
- Síndrome Neurológico Bovino (En Proceso)
- Síndrome Neurológico Equino (En Proceso)
- Cuadro Respiratorio Aviar (En Proceso)
- Cuadro Respiratorio-Síndrome Neurológico Aviar (En Proceso)
- Negativo Newcastle Infección
- Síndrome Neurológico Aviar (En Proceso)
- Peste Porcina Clásica
- Cuadro Sistemico Porcino (En Proceso)
- Cuadro Sistemico Porcino Digestivo (En Proceso)
- Cuadro Sistemico Porcino Neurológico (En Proceso)
- Cuadro Sistemico Porcino Respiratorio (En Proceso)
- Cuadro Reproductivo Bovino (En Proceso)
- Negativo Brucelosis
- Patología Granulomatosa (En Proceso)



**Ocurrencia de Enfermedades de
Declaración Obligatoria. Colombia
Semana 43 de 2015**

**Dirección Técnica de Vigilancia Epidemiológica
Subgerencia de Protección Animal**



Escala: 0 70 140 280 420 560 Kilometers