Instituto Colombiano Agropecuario

MINAGRICULTURA

TODOS POR UN NUEVO PAÍS
PAZ EQUIDAD EDUCACIÓN

BOLETIN EPIDEMIOLOGICO MENSUAL DE OCURRENCIA DE ENFERMEDADES VESICULARES
Y OTRAS ENFERMEDADES DE DECLARACION OBLIGATORIA COLOMBIA 2015
DIRECCION TECNICA DE VIGILANCIA EPIDEMIOLOGICA
SUBGERENCIA DE PROTECCION ANIMAL

ABRIL 2015
(Datos Definitivos)

VESICULARES

Elaborado el 19 de Abril de 2016

DEPARTAMENTO	PREDIOS REPORTADOS	PREDIOS CON COLECTA DE EPITELIO	AFTOSA "A"	AFTOSA "O"	@ FIEBRE AFTOSA	ESTOMATITIS INDIANA	ESTOMATITIS NEW JERSEY	& ESTOMATITIS VESICULAR	@ NEGATIVO FIEB.AFTOSA
ANTIOQUIA	5	5	0	0	0	0	5	0	0
BOYACA	2	2	0	0	0	0	2	0	0
CALDAS	8	7	0	0	0	0	5	1	2
CESAR	1	1	0	0	0	0	1	0	0
CUNDINAMARCA	1	1	0	0	0	0	1	0	0
HUILA	1	1	0	0	0	0	1	0	0
NORTE DE SANTANDER	8	7	0	0	0	0	7	0	1
SANTANDER	6	4	0	0	0	0	4	0	2
TOTAL ABRIL 2015	**32**	**28**	**0**	**0**	**0**	**0**	**26**	**1**	**5**
TOTAL ACUMULADO ABRIL 2015	**243**	**216**	**0**	**0**	**0**	**30**	**174**	**1**	**38**

COMPARATIVO AÑO 2014

DEPARTAMENTO	PREDIOS REPORTADOS	PREDIOS CON COLECTA DE EPITELIO	AFTOSA "A"	AFTOSA "O"	@ FIEBRE AFTOSA	ESTOMATITIS INDIANA	ESTOMATITIS NEW JERSEY	& ESTOMATITIS VESICULAR	@ NEGATIVO FIEB.AFTOSA
TOTAL ABRIL 2014	**15**	**15**	**0**	**0**	**0**	**3**	**11**	**0**	**1**
TOTAL ACUMULADO ABRIL 2014	**81**	**65**	**0**	**0**	**0**	**18**	**36**	**1**	**26**

& Diagnostico clínico epidemiológico
@ Diagnostico por investigación seroepidemiológica

Estomatitis Vesicular: Distribución a Abril de 2015

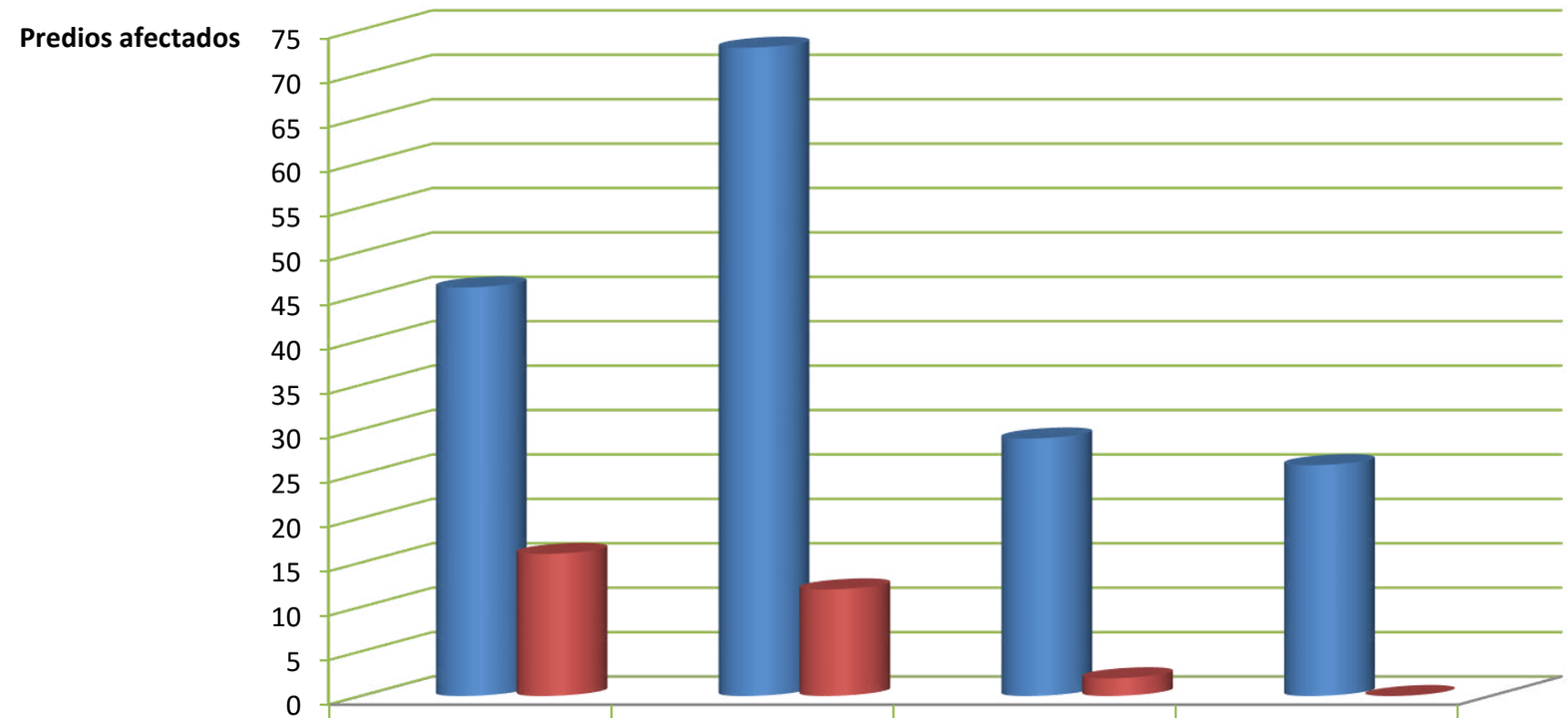

	Ene	Feb	Marz	Abr
Estomatitis New Jersey	46	73	29	26
Estomatitis Indiana	16	12	2	0

Ocurrencia de Enfermedades Vesiculares Abril de 2015
Datos Definitivos

Escala: 0 55 110 220 Kilometers

Fuente: Dirección Técnica de Vigilancia Epidemiológica

ica
Instituto Colombiano Agropecuario

Ocurrencia de Enfermedades Vesiculares Enero - Abril de 2015
Datos Definitivos

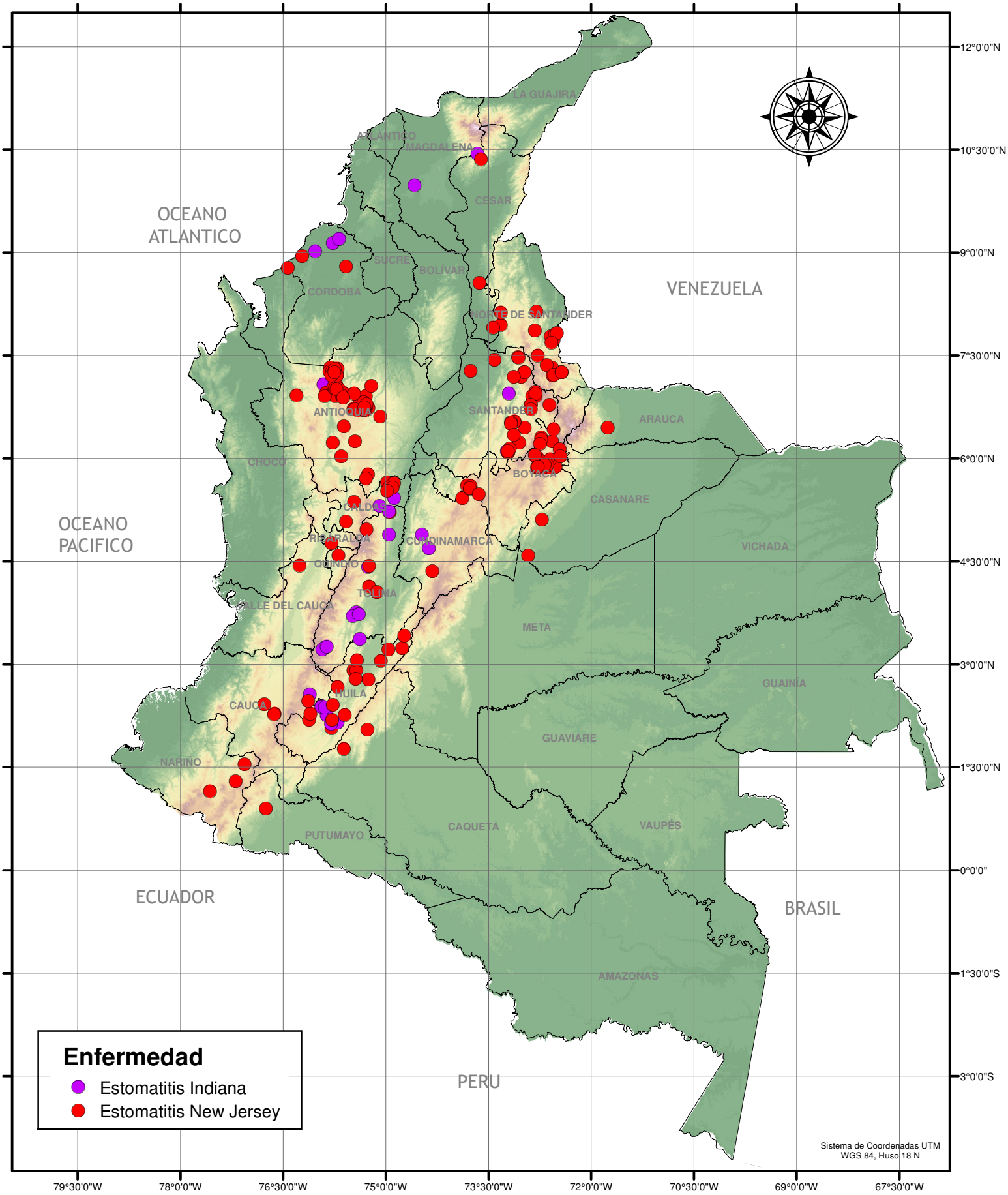

Escala: 0 55 110 220 Kilometers

Fuente: Dirección Técnica de Vigilancia Epidemiológica

ica
Instituto Colombiano Agropecuario

ABRIL 2015
(Datos Definitivos)

SINDROME NEUROLOGICO

DEPARTAMENTO	PREDIOS REPORTADOS	ENCEFALITIS EQUINA VENEZOLANA	ENCEFALITIS EQUINA DEL ESTE	NEGATIVO RABIA	NEGATIVO RABIA EEB	NEGATIVO RABIA EEV	NEGATIVO RABIA EEV- EEE	NEGATIVO EEV	NEGATIVO EEV - EEE	RABIA	SINDROME NEUROLOGICO	NEGATIVO ANTRAX
ANTIOQUIA	2	0	0	1	1	0	0	0	0	0	0	0
ARAUCA	5	0	0	4	1	0	0	0	0	0	0	0
BOLIVAR	1	0	0	0	0	0	0	0	1	0	0	0
BOYACA	1	0	0	0	0	0	0	0	0	0	1	0
CAQUETA	1	0	0	1	0	0	0	0	0	0	0	0
CASANARE	3	0	0	0	0	0	1	0	0	2	0	0
CAUCA	1	0	0	0	0	0	0	0	0	1	0	0
CESAR	2	0	0	0	2	0	0	0	0	0	0	0
CHOCO	3	0	0	1	0	0	0	0	0	2	0	0
CORDOBA	3	0	0	0	2	0	0	0	0	1	0	0
GUAVIARE	1	0	0	1	0	0	0	0	0	0	0	0
MAGDALENA	13	0	0	2	1	0	1	0	2	7	0	0
META	1	0	0	1	0	0	0	0	0	0	0	0
NARIÑO	2	0	0	0	2	0	0	0	0	0	0	0
NORTE DE SANTANDER	15	0	0	4	0	0	1	0	0	10	0	0
PUTUMAYO	4	0	0	0	0	0	0	0	0	3	1	0
SANTANDER	2	0	0	0	1	0	1	0	0	0	0	0
SUCRE	1	0	0	0	0	0	0	0	0	0	1	0
VALLE	1	0	0	0	0	0	1	0	0	0	0	0
TOTAL ABRIL 2015	**62**	**0**	**0**	**15**	**10**	**0**	**5**	**0**	**3**	**26**	**3**	**0**
TOTAL ACUMULADO ABRIL 2015	**228**	**0**	**2**	**59**	**36**	**0**	**14**	**0**	**21**	**85**	**10**	**1**

COMPARATIVO AÑO 2014

DEPARTAMENTO	PREDIOS REPORTADOS	ENCEFALITIS EQUINA VENEZOLANA	ENCEFALITIS EQUINA DEL ESTE	NEGATIVO RABIA	NEGATIVO RABIA EEB	NEGATIVO RABIA EEV	NEGATIVO RABIA EEV- EEE	NEGATIVO EEV	NEGATIVO EEV - EEE	RABIA	SINDROME NEUROLOGICO
TOTAL ABRIL 2014	**57**	**1**	**1**	**12**	**10**	**0**	**4**	**0**	**4**	**22**	**3**
TOTAL ACUMULADO ABRIL 2014	**223**	**6**	**3**	**41**	**43**	**2**	**11**	**2**	**19**	**89**	**7**

Ocurrencia de Rabia Silvestre Abril de 2015
Datos Definitivos

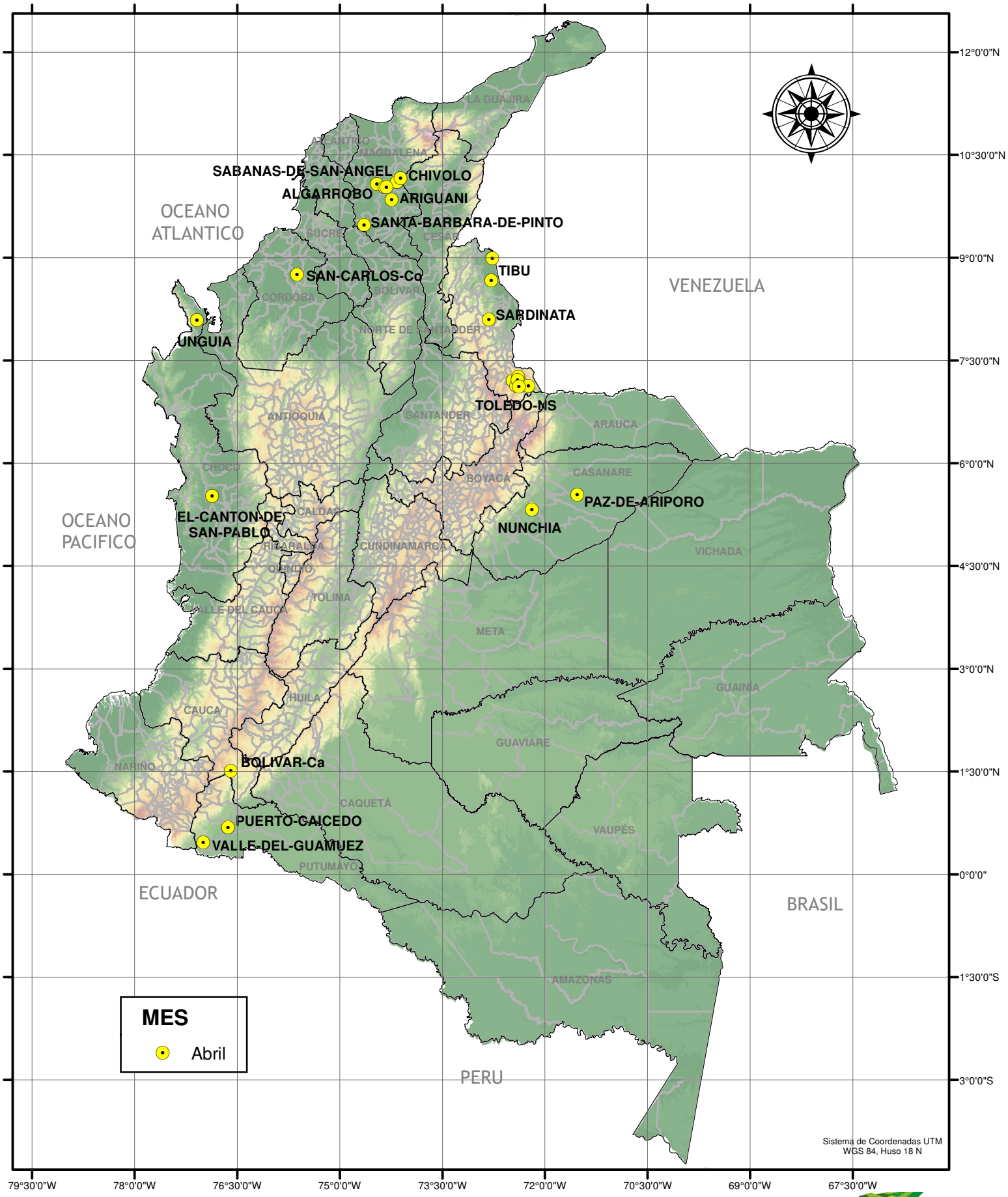

Escala: 0 55 110 220 Kilometers

Fuente: Dirección Técnica de Vigilancia Epidemiológica

ica
Instituto Colombiano Agropecuario

Ocurrencia de Rabia Silvestre Enero - Abril de 2015
Datos Definitivos

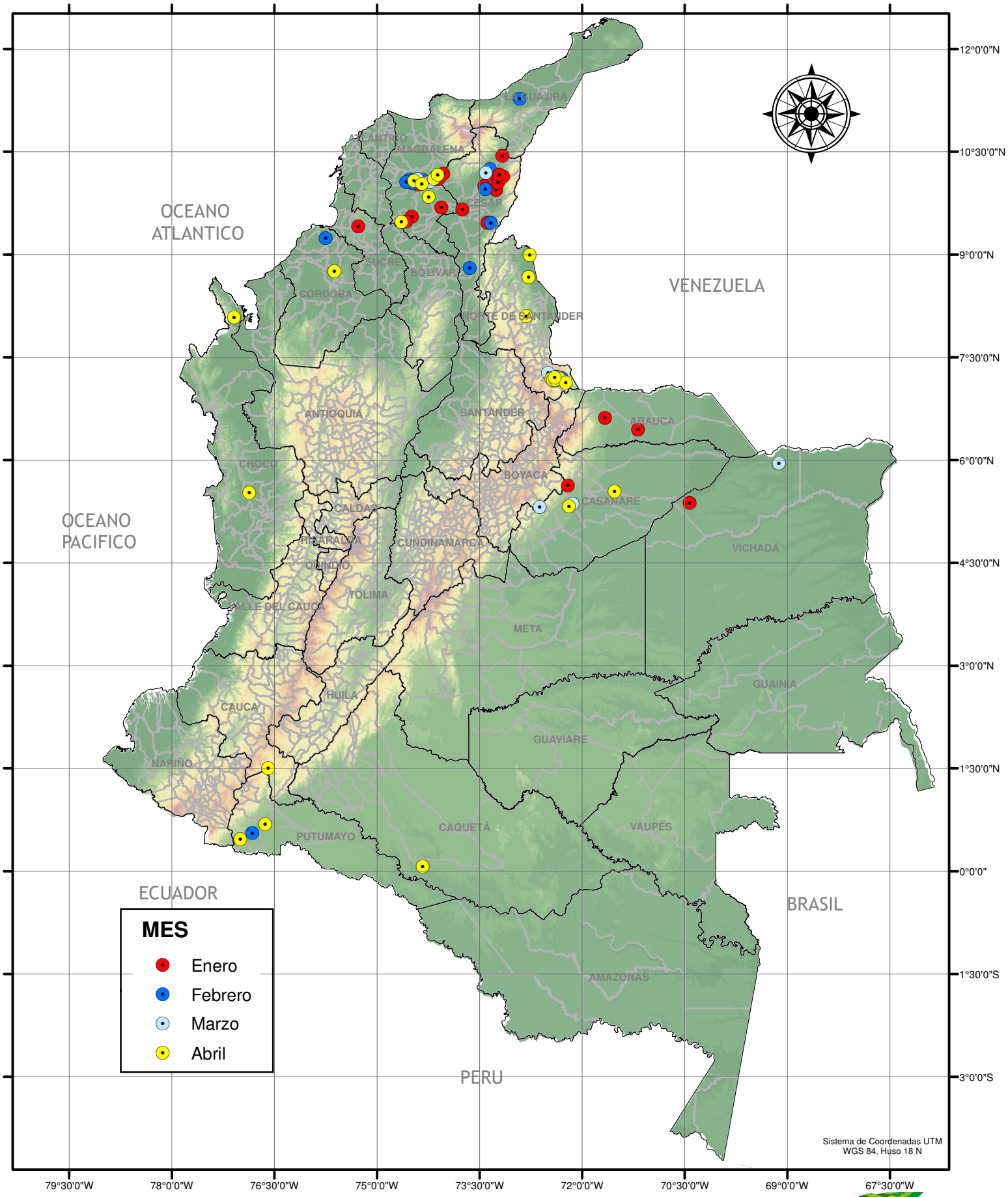

Escala: 0 55 110 220 Kilometers

Fuente: Dirección Técnica de Vigilancia Epidemiológica

ica
Instituto Colombiano Agropecuario

Ocurrencia Encefalitis Equinas Enero - Abril 2015
Datos Definitivos

Escala: 0 35 70 140 Km

Fuente: Dirección Técnica de Vigilancia Epidemiológica

ica
Instituto Colombiano Agropecuario

ABRIL 2015
(Datos Definitivos)

CUADRO SISTEMICO

DEPARTAMENTO	PREDIOS REPORTADOS	NEGATIVO PESTE PORCINA CLASICA	PESTE PORCINA CLASICA
ATLANTICO	1	1	0
BOLIVAR	1	1	0
BOYACA	1	1	0
CAQUETA	1	1	0
CAUCA	3	3	0
CESAR	2	0	2
CORDOBA	1	1	0
HUILA	3	3	0
LA GUAJIRA	1	1	0
MAGDALENA	3	2	1
META	1	1	0
NARIÑO	6	6	0
PUTUMAYO	1	1	0
RISARALDA	1	1	0
SANTANDER	6	6	0
SUCRE	1	0	1
TOLIMA	2	2	0
VALLE	4	4	0
TOTAL ABRIL 2015	**39**	**35**	**4**
TOTAL ACUMULADO ABRIL 2015	**145**	**120**	**25**

COMPARATIVO AÑO 2014

DEPARTAMENTO	PREDIOS REPORTADOS	NEGATIVO PESTE PORCINA CLASICA	PESTE PORCINA CLASICA
TOTAL ABRIL 2014	**36**	**30**	**6**
TOTAL ACUMULADO ABRIL 2014	**147**	**133**	**14**

Ocurrencia de Peste Porcina Clásica Enero - Abril de 2015
Datos Definitivos

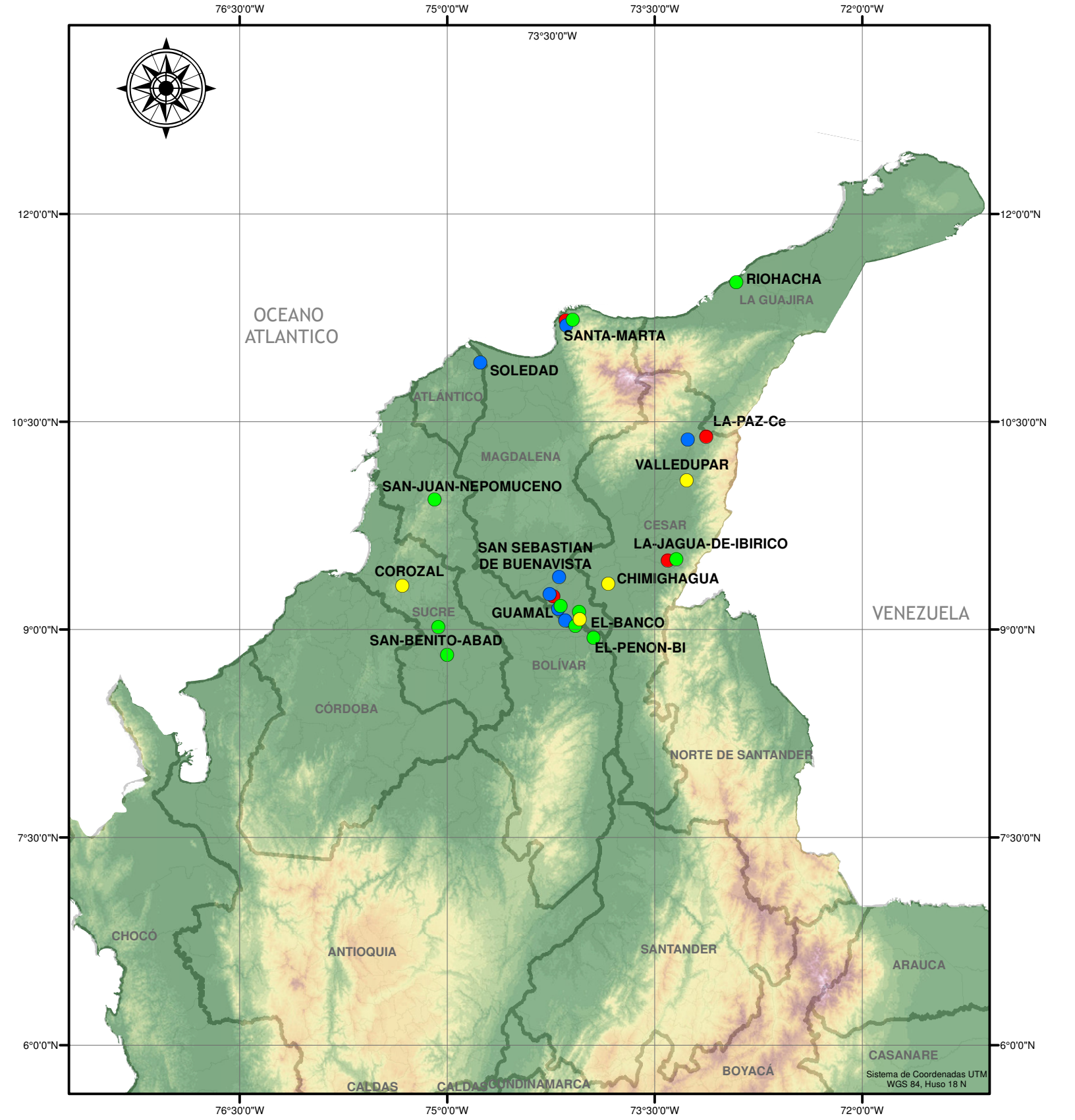

Peste Porcina Clásica

- Enero
- Febrero
- Marzo
- Abril

Escala: 0 40 80 160 Kilometers

Instituto Colombiano Agropecuario

Fuente: Dirección Técnica de Vigilancia Epidemiológica

Instituto Colombiano Agropecuario

MINAGRICULTURA

TODOS POR UN NUEVO PAÍS
PAZ EQUIDAD EDUCACIÓN

ABRIL 2015
(Datos Definitivos)

CUADRO REPRODUCTIVO

DEPARTAMENTO	PREDIOS REPORTADOS	BRUCELOSIS	NEGATIVO BRUCELOSIS
CAUCA	7	7	0
SANTANDER	1	0	1
VALLE	1	1	0
TOTAL ABRIL 2015	**9**	**8**	**1**
TOTAL ACUMULADO ABRIL 2015	**44**	**24**	**20**

COMPARATIVO AÑO 2014

DEPARTAMENTO	PREDIOS REPORTADOS	BRUCELOSIS	NEGATIVO BRUCELOSIS
TOTAL ABRIL 2014	**5**	**4**	**1**
TOTAL ACUMULADO ABRIL 2014	**18**	**10**	**8**

ABRIL
2015
(Datos Definitivos)

PATOLOGIA GRANULOMATOSA

DEPARTAMENTO	PREDIOS REPORTADOS	NEGATIVO TUBERCULOSIS	TUBERCULOSIS
	0	0	0
TOTAL ABRIL 2015	0	0	0
TOTAL ACUMULADO ABRIL 2015	19	11	8

COMPARATIVO AÑO 2014

DEPARTAMENTO	PREDIOS REPORTADOS	NEGATIVO TUBERCULOSIS	TUBERCULOSIS
TOTAL ABRIL 2014	0	0	0
TOTAL ACUMULADO ABRIL 2014	11	5	6

Ocurrencia de Brucelosis y Tuberculosis Enero - Abril 2015
Datos Definitivos

Escala: 0 35 70 140 Km

Fuente: Dirección Técnica de Vigilancia Epidemiológica

ica
Instituto Colombiano Agropecuario

Otras Enfermedades de Declaración Obligatoria: Distribución a Abril de 2015

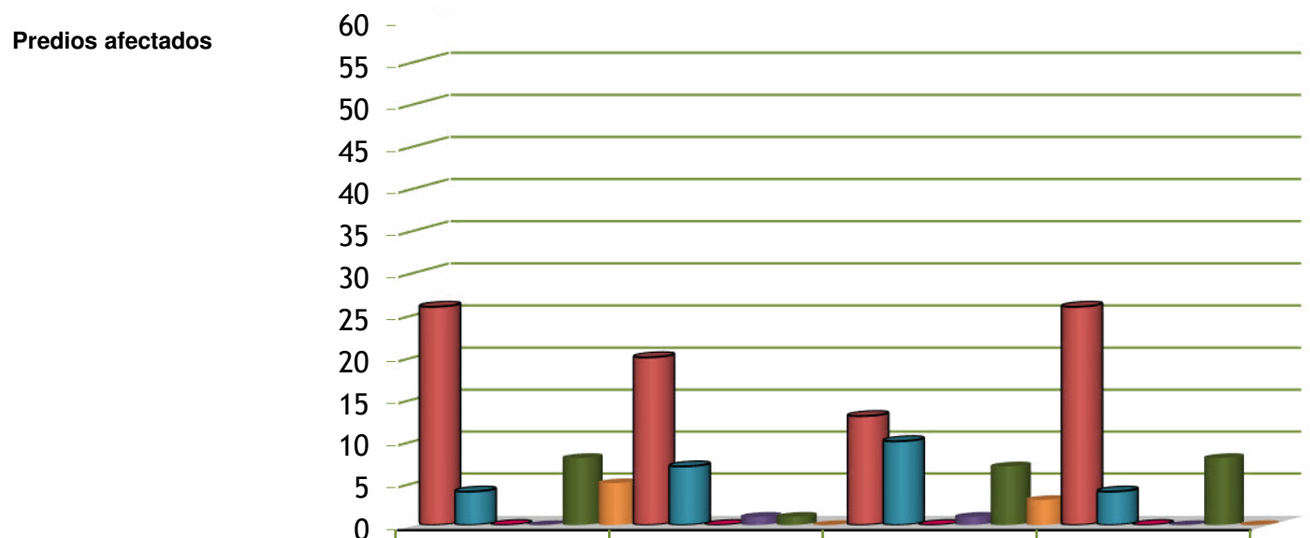

	Ene	Feb	Marz	Abr
Rabia	26	20	13	26
PPC	4	7	10	4
EEV	0	0	0	0
EEE	0	1	1	0
Brucelosis	8	1	7	8
Tuberculosis	5	0	3	0

ABRIL 2015
(Datos Definitivos)

CUADRO RESPIRATORIO, NEUROLOGICO y DIARREICO AVIAR

DEPARTAMENTO	PREDIOS REPORTADOS	CUADRO RESPIRATORIO	NEGATIVO NEWCASTLE INFLUENZA	NEWCASTLE ALTA VIRULENCIA	NEWCASTLE BAJA VIRULENCIA	SINDROME NEUROLOGICO
BOYACA	1	0	1	0	0	0
CESAR	1	0	0	1	0	0
CHOCO	2	2	0	0	0	0
CORDOBA	1	0	0	1	0	0
CUNDINAMARCA	3	1	1	0	1	0
DISTRITO CAPITAL	1	0	0	1	0	0
HUILA	1	0	0	1	0	0
LA GUAJIRA	2	0	2	0	0	0
META	1	0	1	0	0	0
NARIÑO	4	0	2	1	1	0
NORTE DE SANTANDER	3	0	1	1	0	1
PUTUMAYO	1	0	1	0	0	0
QUINDIO	1	0	1	0	0	0
SANTANDER	4	0	1	2	1	0
SUCRE	1	0	1	0	0	0
TOTAL ABRIL 2015	**27**	**3**	**12**	**8**	**3**	**1**
TOTAL ACUMULADO ABRIL 2015	**116**	**14**	**51**	**38**	**7**	**6**

COMPARATIVO AÑO 2014

DEPARTAMENTO	PREDIOS REPORTADOS	CUADRO RESPIRATORIO	NEGATIVO NEWCASTLE INFLUENZA	NEWCASTLE ALTA VIRULENCIA	NEWCASTLE BAJA VIRULENCIA	SINDROME NEUROLOGICO
TOTAL ABRIL 2014	**16**	**0**	**7**	**6**	**1**	**2**
TOTAL ACUMULADO ABRIL 2014	**71**	**5**	**40**	**21**	**3**	**2**

Otras Enfermedades de Declaracion Obligatoria Aviar: Distribución a Abril de 2015

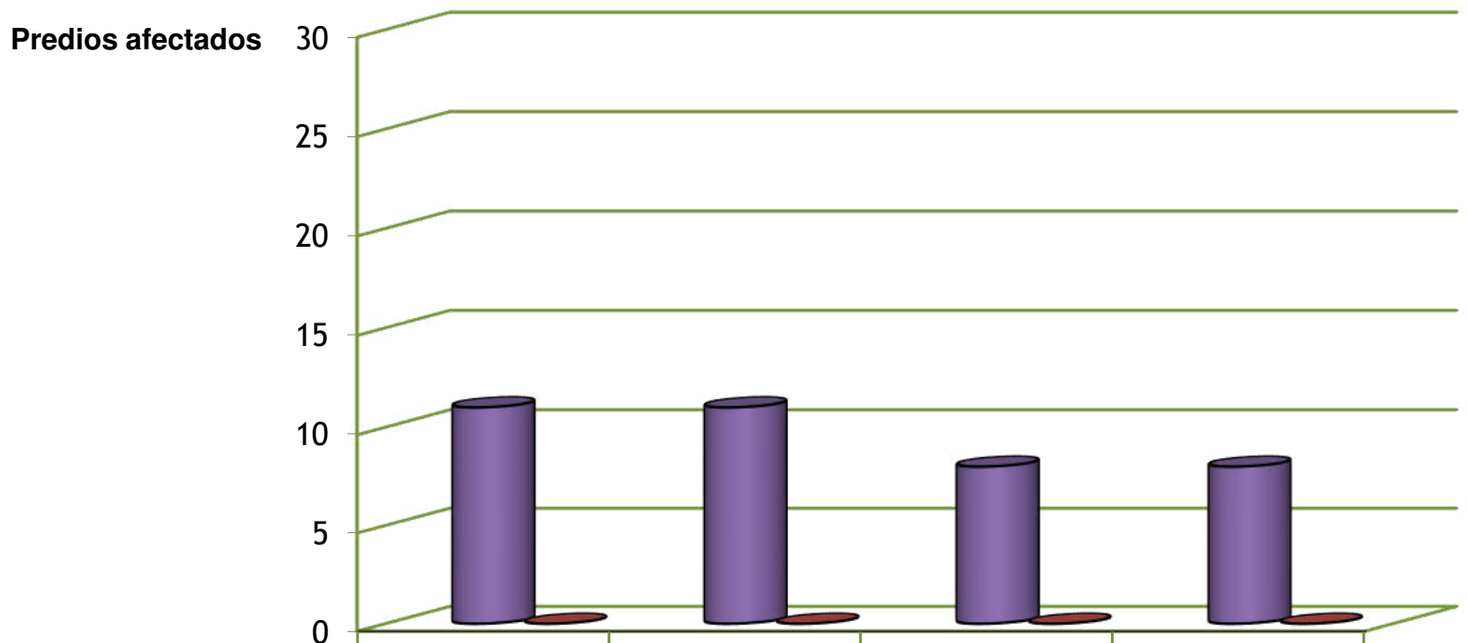

	Ene	Feb	Marz	Abr
Newcastle Alta Virulencia	11	11	8	8
Salmonelosis	0	0	0	0

Ocurrencia de Newcastle Alta Virulencia y Salmonelosis Enero - Abril de 2015
Datos Definitivos

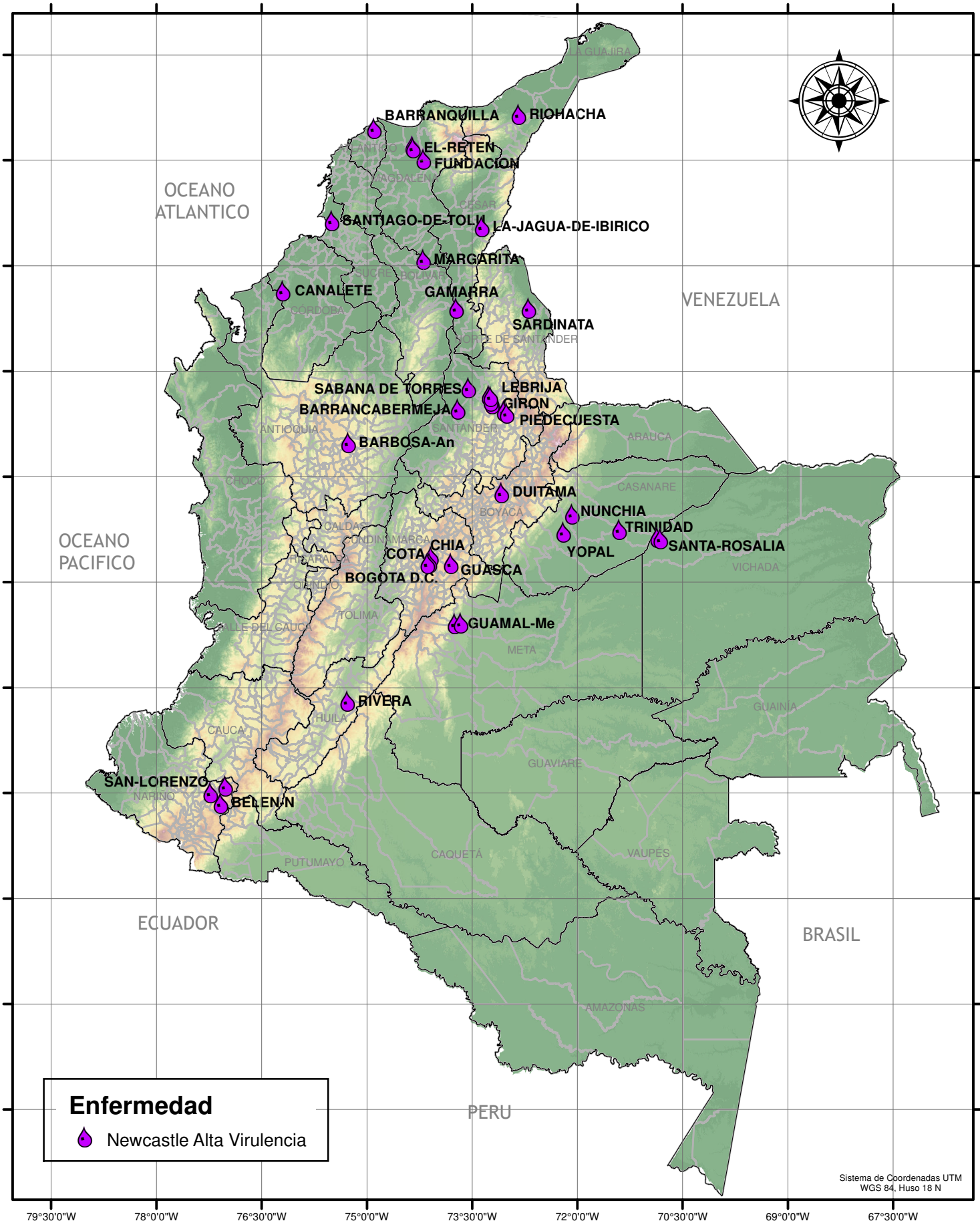

Escala: 0 55 110 220 Kilometers

Fuente: Dirección Técnica de Vigilancia Epidemiológica

ica
Instituto Colombiano Agropecuario