



**BOLETIN EPIDEMIOLOGICO SEMANAL DE ALERTAS PARA ACCION INMEDIATA**  
**Semana 51 (del 16 al 22 de Diciembre de 2012) - COLOMBIA 2012**  
**GRUPO DE EPIDEMIOLOGIA VETERINARIA**  
**SUBGERENCIA DE PROTECCION Y REGULACION PECUARIA**

**SEMANA 51  
DE 2012**

Elaborado el 28 de Diciembre de 2012

Porcentaje de Notificación: 90 %

**ENFERMEDADES VESICULARES AÑO 2012:**

Numero Episodio	Muestra epitelial	Departamento	Municipio	Cuadrante	Inicio	Fecha de Notificación	Fecha de Visita	Resultado Laboratorio	Fecha Resultados	Diagnostico Final	Especie Afectada
517	SI	TOLIMA	ICONONZO	1743F	17-12-12	21-12-12	21-12-12	VIRUS INDIANA	22-12-12	E. INDIANA	BOVINA
518	SI	CAUCA	TIMBIO	2139B	20-12-12	21-12-12	21-12-12	VIRUS N.JERSEY	22-12-12	E.N.JERSEY	BOVINA
513	SI	PUTUMAYO	ORITO	2439E	15-12-12	17-12-12	18-12-12	VIRUS N.JERSEY	22-12-12	E.N.JERSEY	BOVINA
514	SI	ANTIOQUIA	VENECIA-An	1441B	10-12-12	20-12-12	20-12-12	VIRUS N.JERSEY	21-12-12	E.N.JERSEY	PORCINA
521	SI	ATLANTICO	BARANOA	0443D	20-12-12	24-12-12	24-12-12	PENDIENTE		EN PROCESO	BOVINA
519	SI	PUTUMAYO	MOCOA	2339I	20-12-12	21-12-12	21-12-12	PENDIENTE		EN PROCESO	BOVINA
516	SI	SANTANDER	RIONEGRO-Sa	1146B	17-12-12	19-12-12	20-12-12	PENDIENTE		EN PROCESO	BOVINA
520	SI	BOYACA	BUENAVISTA-By	1545A	18-12-12	21-12-12	24-12-12	PENDIENTE		EN PROCESO	BOVINA
515	SI	MAGDALENA	ARIGUANI(EL-DIFICIL)	0644F	12-12-12	19-12-12	20-12-12	PENDIENTE		EN PROCESO	BOVINA

**ACTUALIZACION DE ENFERMEDADES VESICULARES SEMANA 50 DE 2012:**

Numero Episodio	Muestra epitelial	Departamento	Municipio	Cuadrante	Inicio	Fecha de Notificación	Fecha de Visita	Resultado Laboratorio	Fecha Resultados	Diagnostico Final	Especie Afectada
509	SI	ANTIOQUIA	MEDELLIN	1341B	03-12-12	14-12-12	14-12-12	VIRUS N.JERSEY	16-12-12	E.N.JERSEY	BOVINA
511	SI	ANTIOQUIA	RETIRO	1342G	05-12-12	17-12-12	18-12-12	VIRUS N.JERSEY	20-12-12	E.N.JERSEY	BOVINA
494	SI	CESAR	SAN-ALBERTO	1046A	01-12-12	08-12-12	08-12-12	VIRUS N.JERSEY	18-12-12	E.N.JERSEY	BOVINA
505	SI	HUILA	GIGANTE	2141C	09-12-12	12-12-12	12-12-12	VIRUS N.JERSEY	14-12-12	E.N.JERSEY	BOVINA
507	SI	HUILA	YAGUARA	2041I	01-12-12	13-12-12	12-12-12	VIRUS N.JERSEY	16-12-12	E.N.JERSEY	BOVINA
499	SI	QUINDIO	GENOVA	1741E	01-12-12	10-12-12	10-12-12	VIRUS N.JERSEY	18-12-12	E.N.JERSEY	BOVINA
498	SI	TOLIMA	ALPUJARRA	1943D	05-12-12	09-12-12	10-12-12	VIRUS N.JERSEY	18-12-12	E.N.JERSEY	BOVINA
383	NO	CESAR	RIO-DE-ORO	0946D	14-10-12	25-10-12	25-10-12		19-11-12	NEGATIVO FIEBRE AFTOSA	BOVINA
439	NO	CESAR	SAN-DIEGO	0546E	03-11-12	21-11-12	22-11-12		30-11-12	NEGATIVO FIEBRE AFTOSA	BOVINA
244	SI	NORTE SANTANDER	EL-TARRA	0846I	24-07-12	03-08-12	03-08-12	NEGATIVA	11-10-12	NEGATIVO FIEBRE AFTOSA	BOVINA
228	NO	NORTE SANTANDER	LA-ESPERANZA	1046G	15-07-12	30-07-12	01-08-12		13-08-12	NEGATIVO FIEBRE AFTOSA	BOVINA
310	SI	NORTE SANTANDER	LA-ESPERANZA	1046E	14-08-12	23-08-12	24-08-12	NEGATIVA	05-10-12	NEGATIVO FIEBRE AFTOSA	BOVINA
232	NO	NORTE SANTANDER	PAMPLONITA	1147C	18-07-12	01-08-12	01-08-12		16-08-12	NEGATIVO FIEBRE AFTOSA	BOVINA
278	SI	NORTE SANTANDER	TIBU	0847G	02-08-12	12-08-12	12-08-12	NEGATIVA	13-09-12	NEGATIVO FIEBRE AFTOSA	BOVINA
50	NO	SANTANDER	SAN-VICENTE-DE-CHUCURI	1245C	14-02-12	23-02-12	24-02-12		13-04-12	NEGATIVO FIEBRE AFTOSA	BOVINA

**OCURRENCIAS DE OTRAS ENFERMEDADES DE DECLARACION OBLIGATORIA AÑO 2012:**

**SINDROME NEUROLOGICO:**

Numero Episodio	Toma de Muestra	Departamento	Municipio	Cuadrante	Inicio	Fecha de Notificación	Fecha de Visita	Resultado Laboratorio	Fecha Resultados	Diagnostico Final	Especie Afectada
965	SI	PUTUMAYO	VALLE-DEL-GUAMEZ(LA-HORMIGA)	2539D	15-12-12	19-12-12	20-12-12	PENDIENTE		EN PROCESO SN	BOVINA
966	SI	ANTIOQUIA	CHIGORODO	1039I	19-12-12	19-12-12	19-12-12	PENDIENTE		EN PROCESO SN	EQUINA

## OCURRENCIAS DE OTRAS ENFERMEDADES DE DECLARACION OBLIGATORIA AÑO 2012 (CONTINUA):

## CUADRO SISTEMICO PORCINO:

Numero Episodio	Toma de Muestra	Departamento	Municipio	Cuadrante	Inicio	Fecha de Notificación	Fecha de Visita	Resultado Laboratorio	Fecha Resultados	Diagnostico Final	Especie Afectada
964	SI	VALLE	EL-CAIRO	1640E	15-12-12	19-12-12	19-12-12	PENDIENTE		EN PROCESO CS	PORCINA

## PATOLOGIA GRANULOMATOSA:

Numero Episodio	Toma de Muestra	Departamento	Municipio	Cuadrante	Inicio	Fecha de Notificación	Fecha de Visita	Resultado Laboratorio	Fecha Resultados	Diagnostico Final	Especie Afectada
963	SI	CUNDINAMARCA	BOGOTA D.C	1644I	18-10-12	18-12-12	18-12-12	PENDIENTE		EN PROCESO PG	BOVINA

## ACTUALIZACION DE OTRAS ENFERMEDADES DE DECLARACION OBLIGATORIA AÑO 2012:

## SINDROME NEUROLOGICO:

Numero Episodio	Toma de Muestra	Departamento	Municipio	Cuadrante	Inicio	Fecha de Notificación	Fecha de Visita	Resultado Laboratorio	Fecha Resultados	Diagnostico Final	Especie Afectada
961	SI	SUCRE	TOLU	0741C	16-12-12	18-12-12	18-12-12	RABIA (VARIANTE 3)	26-12-12	RABIA	BOVINA
916	SI	BOYACA	PUERTO BOYACA	1444A	29-11-12	29-11-12	29-11-12	NEGATIVO RABIA	04-12-12	NEGATIVO RABIA	OVINA
817	SI	MAGDALENA	SANTA-BARBARA-DE-PINTO	0643I	25-10-12	26-10-12	27-10-12	NEGATIVO RABIA	08-11-12	S.NEUROLOGICO NEG RABIA	EQUINA
960	SI	ATLANTICO	PIOJO	0442F	13-12-12	17-12-12	17-12-12	EEV	21-12-12	ENCEFALITIS EQUINA VEZOLANA	EQUINA

## CUADRO SISTEMICO PORCINO:

Numero Episodio	Toma de Muestra	Departamento	Municipio	Cuadrante	Inicio	Fecha de Notificación	Fecha de Visita	Resultado Laboratorio	Fecha Resultados	Diagnostico Final	Especie Afectada
892	SI	CORDOBA	TIERRALTA	0940I	21-11-12	22-11-12	22-11-12	NEGATIVO PPC	05-12-12	NEGATIVO PPC	PORCINA
910	SI	NARIÑO	BARBACOAS	2336G	07-11-12	25-11-12	26-11-12	NEGATIVO PPC	05-12-12	NEGATIVO PPC	PORCINA
924	SI	PUTUMAYO	MOCOA	2339F	15-11-12	29-11-12	30-11-12	NEGATIVO PPC	12-12-12	NEGATIVO PPC	PORCINA

## PATOLOGIA GRANULOMATOSA:

Numero Episodio	Toma de Muestra	Departamento	Municipio	Cuadrante	Inicio	Fecha de Notificación	Fecha de Visita	Resultado Laboratorio	Fecha Resultados	Diagnostico Final	Especie Afectada
928	SI	SANTANDER	CIMITARRA	1345A	30-11-12	03-12-12	03-12-12	NEGATIVO TBC	20-12-12	NEGATIVO TBC	BUF

## CUADRO RESPIRATORIO AVIAR:

Numero Episodio	Toma de Muestra	Departamento	Municipio	Cuadrante	Inicio	Fecha de Notificación	Fecha de Visita	Resultado Laboratorio	Fecha Resultados	Diagnostico Final	Especie Afectada
901	SI	CAQUETA	FLORENCIA-Cq	2241F	15-09-12	25-11-12	26-11-12	CUADRO RESPIRATORIO	24-12-12	CUADRO RESPIRATORIO	AVIAR

## SINDROME NEUROLOGICO AVIAR:

Numero Episodio	Toma de Muestra	Departamento	Municipio	Cuadrante	Inicio	Fecha de Notificación	Fecha de Visita	Resultado Laboratorio	Fecha Resultados	Diagnostico Final	Especie Afectada
782	SI	TOLIMA	MARIQUITA	1543D	02-10-12	19-10-12	19-10-12	NEWCASTLE BAJA VIRULENCIA	10-12-12	NEWCASTLE BAJA VIRULENCIA	AVIAR
843	SI	NORTE-SANTANDER	EL-ZULIA	0947I	23-10-12	06-11-12	07-11-12	NEWCASTLE ALTA VIRULENCIA	19-12-12	NEWCASTLE ALTA VIRULENCIA	AVIAR
834	SI	NARIÑO	CHACHAGUI	2338B	15-10-12	31-10-12	01-11-12	NEG NEWCASTLE INFLUENZA	15-12-12	NEG NEWCASTLE INFLUENZA	AVIAR
852	SI	VALLE	TULUA	1740I	20-10-12	08-11-12	09-11-12	NEG NEWCASTLE INFLUENZA	12-12-12	NEG NEWCASTLE INFLUENZA	AVIAR
857	SI	NORTE-SANTANDER	EL-ZULIA	0947I	01-11-12	12-11-12	12-11-12	NEG NEWCASTLE INFLUENZA	19-12-12	NEG NEWCASTLE INFLUENZA	AVIAR
859	SI	NORTE-SANTANDER	EL-ZULIA	0947I	04-11-12	12-11-12	12-11-12	NEG NEWCASTLE INFLUENZA	15-12-12	NEG NEWCASTLE INFLUENZA	AVIAR
865	SI	VALLE	ANDALUCIA	1740I	30-10-12	13-11-12	13-11-12	NEG NEWCASTLE INFLUENZA	12-12-12	NEG NEWCASTLE INFLUENZA	AVIAR
866	SI	NORTE-SANTANDER	VILLA-DEL-ROSARIO	1048A	02-11-12	13-11-12	14-11-12	NEG NEWCASTLE INFLUENZA	19-12-12	NEG NEWCASTLE INFLUENZA	AVIAR

ACTUALIZACION DE OTRAS ENFERMEDADES DE DECLARACION OBLIGATORIA AÑO 2012 (CONTINUA):

**SINDROME NEUROLOGICO AVIAR:**

Numero Episodio	Toma de Muestra	Departamento	Municipio	Cuadrante	Inicio	Fecha de Notificación	Fecha de Visita	Resultado Laboratorio	Fecha Resultados	Diagnostico Final	Especie Afectada
878	SI	BOYACA	SANTA-ROSA-DE-VITERBO	1446C	15-10-12	15-11-12	16-11-12	NEG NEWCASTLE INFLUENZA	22-12-12	NEG NEWCASTLE INFLUENZA	AVIAR
881	SI	NORTE-SANTANDER	CHINACOTA	1047I	16-11-12	19-11-12	20-11-12	NEG NEWCASTLE INFLUENZA	19-12-12	NEG NEWCASTLE INFLUENZA	AVIAR
888	SI	QUINDIO	QUIMBAYA	1641H	19-11-12	21-11-12	21-11-12	NEG NEWCASTLE INFLUENZA	19-12-12	NEG NEWCASTLE INFLUENZA	AVIAR
911	SI	NARIÑO	CHACHAGUI	2338B	16-11-12	27-11-12	28-11-12	NEG NEWCASTLE INFLUENZA	25-12-12	NEG NEWCASTLE INFLUENZA	AVIAR
912	SI	NARIÑO	MALLAMA(PEDRANCHA)	2337G	01-11-12	27-11-12	28-11-12	NEG NEWCASTLE INFLUENZA	26-12-12	NEG NEWCASTLE INFLUENZA	AVIAR
914	SI	CORDOBA	CERETE	0841B	24-11-12	27-11-12	28-11-12	NEG NEWCASTLE INFLUENZA	25-12-12	NEG NEWCASTLE INFLUENZA	AVIAR
915	SI	CORDOBA	CIENAGA-DE-ORO	0841C	21-11-12	27-11-12	28-11-12	NEG NEWCASTLE INFLUENZA	25-12-12	NEG NEWCASTLE INFLUENZA	AVIAR

**Coordinaciones que no reportaron:**

**Norte de Santander:** Cucuta

**Oficinas que no reportaron:**

**Cesar:** Agustin Codazzi, Pailitas

**La Guajira:** San Juan del Cesar

**Santander:** Barrancabermeja, Malaga, Sabana de Torres, San Gil, San Vicente de Chucur

**Caldas:** La Dorada

**Magdalena:** El Banco

**ALERTA EPIDEMIOLÓGICA BASADA EN INDICES ENDEMICOS**

De acuerdo con los índices endémicos se relacionan epidemias y alertas de las enfermedades de declaración obligatoria:

**EPIDEMIA**

1. Continua epidemia de **Rabia Silvestre** en el departamento de **Sucre** que afecta el municipio de **Tolú**.

**ALERTA**

1. Se reporta foco de **Newcastle de Alta Virulencia** en el departamento de **Norte de Santander** afectando el municipio de **El Zulia**, se recomienda iniciar acciones de seguimiento e investigación epidemiológica sobre el área afectada.

**Recomendaciones:**

1. Se recomienda realizar acciones de seguimiento con el acompañamiento de las entidades territoriales de salud

**TIEMPO TRANSCURRIDO SIN FOCOS DE FIEBRE AFTOSA  
LAPSO EN MESES**

SEMANA 51 (DEL 16 AL 22 DE DICIEMBRE DE 2012)

Elaboración: 22 de Diciembre de 2012

DEPARTAMENTO	MESES SIN BROTE
NARINO	40.9
NORTE-SANTANDER	54.3
CUNDINAMARCA	94.0
PUTUMAYO	124.0
CASANARE	137.7
CAUCA	139.2
BOYACA	142.5
VALLE	144.8
BOLIVAR	145.8
ANTIOQUIA	148.2
ARAUCA	148.6
HUILA	153.0
CAQUETA	154.0
RISARALDA	163.7
MAGDALENA	169.1
SUCRE	169.9
META	170.9
CESAR	183.1
SANTANDER	186.9
QUINDIO	187.4
CORDOBA	188.0
TOLIMA	190.0
LA-GUAJIRA	202.4
ATLANTICO	203.6
GUAINIA	209.1
CALDAS	217.6
VICHADA	220.1
GUAVIARE	241.3
VAUPES	289.4
CHOCO	338.3

**CUADRO COMPARATIVO DE OCURRENCIA DE ENFERMEDADES VESICULARES**

**SEMANA 51 DEL 16 AL 22 DE DICIEMBRE DE 2012 ( DATOS PRELIMINARES)**

DEPARTAMENTOS	NOTIFICACIONES		FIEBRE AFTOSA		AFTOSA		AFTOSA		@ NEGATIVO A		ESTOMATITIS		ESTOMATITIS		ESTOMATITIS		E.N.JERSEY -	
	2012	2011	2012	2011	TIPO "A"		TIPO "O"		FIEBRE AFTOSA		INDIANA		NEW JERSEY		VESICULAR		E.INDIANA	
					2012	2011	2012	2011	2012	2011	2012	2011	2012	2011	2012	2011	2012	2011
AMAZONAS																		
ANTIOQUIA	70	44							2	1		4	67	39				
ARAUCA	4	10								1			3	9				
ATLANTICO	11	6							3	2	3	1	3	3	1			
BOLIVAR	14	6							1	1	2	1	9	4			1	
BOYACA	9	11							2	5		1	3	5				
CALDAS	7	3							3	1			1	2				
CAQUETA	2	7							1	1			1	6				
CASANARE	3	6								3		1	3	2				
CAUCA	16	36							1	12		1	14	23				
CESAR	23	10							4	4	1		12	5		1		
CHOCO	1												1					
CORDOBA	8	10										1	7	9				
CUNDINAMARCA	18	13							7	7			10	6				
DISTRITO CAPITAL																		
GUAVIARE	1								1									
GUAINIA																		
HUILA	41	29							3	10		3	16	16				
LA GUAJIRA	11	3							3	2			4	1				
MAGDALENA	9	10								1			7	9				
META	6	1							2	1			4					
NARIÑO	57	18							1	3	1	1	53	14			1	
N SANTANDER	100	25							34	14	3		57	11			2	
PUTUMAYO	3	3								1		1	2	1				
QUINDIO	9	4							3	2			6	2				
RISARALDA	7	4							6	4								
SAN ANDRES																		
SANTANDER	18	7							9	2	2		5	5				
SUCRE	12	1									1		9	1			1	
TOLIMA	30	12							6	5	2	1	21	6	1			
VALLE	30	30							6	12			19	17		1		
VAUPES																		
VICHADA																		
<b>TOTAL</b>	<b>520</b>	<b>309</b>	<b>0</b>	<b>0</b>	<b>0</b>	<b>0</b>	<b>0</b>	<b>0</b>	<b>98</b>	<b>95</b>	<b>15</b>	<b>16</b>	<b>337</b>	<b>196</b>	<b>2</b>	<b>2</b>	<b>5</b>	<b>0</b>

& Sin tipificación

@ Diagnostico por investigación seroepidemiológica

# Diagnóstico por investigación epidemiológica. Especie equina involucrada.

CUADRO COMPARATIVO DE RABIA Y ENCEFALITIS EQUINAS

SEMANA 51 DEL 16 AL 22 DE DICIEMBRE DE 2012 ( DATOS PRELIMINARES)

DEPARTAMENTOS	SINDROME NEUROLOGICO															
	NOTIFICADOS		RABIA		NEGATIVO A RABIA EEB		NEGATIVO A RABIA		EEE		EEV		NEGATIVO EEV		NEGATIVO RABIA EEV	
	2012	2011	2012	2011	2012	2011	2012	2011	2012	2011	2012	2011	2012	2011	2012	2011
AMAZONAS																
ANTIOQUIA	23	31	4	6	6	8	4	9			1		3	7	1	1
ARAUCA	51	43	17	13	12	8	15	16		1				3		2
ATLANTICO	4	6			2	3	1	2			1					1
BOLIVAR	6	9	3	1	1	2		4							2	1
BOYACA	7	2			2		5	2								
CALDAS	7	4			2		4	2						1		1
CAQUETA	18	19	1	1	12	15	4	3								
CASANARE	60	59	15	12	11	15	24	17		1	1		2	6	4	5
CAUCA	18	15		5		1	5	6			1		9		3	3
CESAR	44	54	17	11	7	17	9	18					3	2	2	3
CHOCO	7	8		3	1	2	3	3			1		1			
CORDOBA	28	27	12	9	6	1	5	11				1	1	4	1	1
CUNDINAMARCA	11	2	7				3	1							1	
DISTRITO CAPITAL																
GUAVIARE	7	10			4	8	2	1								1
GUAINIA	1	1		1			1									
HUILA	1	9		2	1	3		2						2		
LA GUAJIRA	1	6		1	1	1		3						1		
MAGDALENA	27	16	7	2	1	1	4	3				4	10	3	2	1
META	17	27		2	8	17	7	7								1
NARIÑO	17	1	1		3		7	1					2		1	
N.SANTANDER	14	25	7	9	2	6	2	7						1	2	2
PUTUMAYO	12	6	3	1	6		2	4								
QUINDIO	2	8			1	4	1	4								
RISARALDA	5						1						2			
SAN ANDRES																
SANTANDER	8	13		4	2	2	3	2					2	3		2
SUCRE	44	19	35	13	3	5	5	1							1	
TOLIMA	7	2			3	1	2						1	1	1	
VALLE	20	10			3	3	5	5			2		8	1	2	
VAUPES																
VICHADA	5	4	3	1		1		2							1	
TOTAL	472	436	132	97	100	124	124	136	0	2	7	5	44	37	23	24

**CUADRO COMPARATIVO DE NEWCASTLE Y SALMONELOSIS AVIAR  
SEMANA 51 DEL 16 AL 22 DE DICIEMBRE DE 2012 ( DATOS PRELIMINARES)**

DEPARTAMENTOS	SINDROME NEUROLOGICO CUADRO RESPIRATORIO						CUADRO DIARREICO			
	NOTIFICADOS		NEWCASTLE ALTA VIRULENCIA		NEGATIVO A NEWCASTLE/INFLUENZA		NOTIFICADOS		SALMONELOSIS	
	2012	2011	2012	2011	2012	2011	2012	2011	2012	2011
AMAZONAS	1									
ANTIOQUIA	3	5		1	2	3				
ARAUCA		1				1				
ATLANTICO	10	6	1		4	2				
BOLIVAR	1				1					
BOYACA	1	2			1					
CALDAS	1	3		1	1	1				
CAQUETA	1	3		1		1				
CASANARE	12	9			6	8	1	1		
CAUCA	4	7			3	4				
CESAR	2	5				4				
CHOCO	2	2			2					
CORDOBA	4	5			3	5				
CUNDINAMARCA	17	22			6	13				
DISTRITO CAPITAL										
GUAVIARE										
GUAINIA	1				1					
HUILA	9	16			7	11	1			
LA GUAJIRA	8	3	1		5	2				
MAGDALENA		1								
META	4	5			3	5		2		
NARIÑO	31	17		1	23	6				
N.SANTANDER	28	7	2		14	5				
PUTUMAYO	1	2				1				
QUINDIO	9	2			4	1				
RISARALDA	12	7			9	5	1	1		
SAN ANDRES										
SANTANDER	15	1			13		3	1		
SUCRE	3	2	1		2					
TOLIMA	10	4			7	3	3			
VALLE	8	24		1	3	20		3		
VAUPES										
VICHADA	1	1	1			1				
<b>TOTAL</b>	<b>199</b>	<b>162</b>	<b>6</b>	<b>5</b>	<b>120</b>	<b>102</b>	<b>9</b>	<b>8</b>	<b>0</b>	<b>0</b>

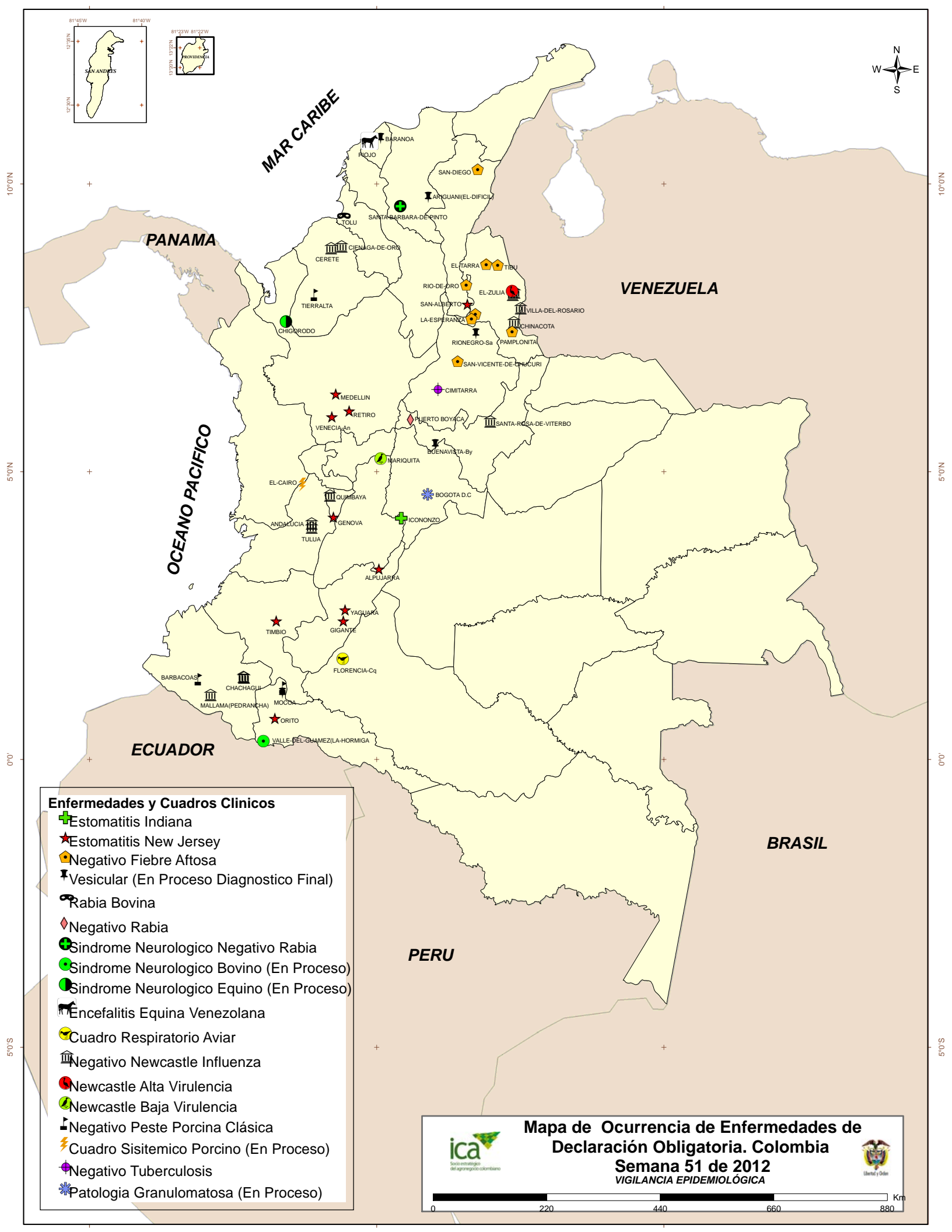
**CUADRO COMPARATIVO DE PESTE PORCINA CLASICA**  
**SEMANA 51 DEL 16 AL 22 DE DICIEMBRE DE 2012 ( DATOS PRELIMINARES)**

DEPARTAMENTOS	CUADRO SISTEMICO PORCINO					
	NOTIFICADOS		PESTE PORCINA CLASICA		NEGATIVO A PPC	
	2012	2011	2012	2011	2012	2011
AMAZONAS						
ANTIOQUIA	10	7			10	7
ARAUCA	1	1			1	1
ATLANTICO	2	8			2	8
BOLIVAR	2	3			2	2
BOYACA		1				1
CALDAS		2				2
CAQUETA	3	3			2	3
CASANARE	13	15			11	15
CAUCA	11	9			11	9
CESAR	13				11	
CHOCO	1	2			1	2
CORDOBA	3	4			3	4
CUNDINAMARCA	6	4			6	4
DISTRITO CAPITAL						
GUAVIARE		1				1
GUAINIA	1				1	
HUILA	6	7			6	7
LA GUAJIRA	6	3			4	3
MAGDALENA	1	1			1	1
META	2	3			1	2
NARIÑO	24	19			23	18
N.SANTANDER	7	2			7	2
PUTUMAYO	4	3			4	2
QUINDIO	6	4			6	4
RISARALDA	2	9			2	9
SAN ANDRES						
SANTANDER	6	1			6	1
SUCRE	2	1			2	1
TOLIMA	8	14			8	13
VALLE	11	16			10	16
VAUPES						
VICHADA						
<b>TOTAL</b>	<b>151</b>	<b>143</b>	<b>0</b>	<b>0</b>	<b>141</b>	<b>138</b>





**CUADRO COMPARATIVO DE TUBERCULOSIS BRUCELOSIS  
SEMANA 51 DEL 16 AL 22 DE DICIEMBRE DE 2012 ( DATOS PRELIMINARES)**

DEPARTAMENTO	PATOLOGIA GRANULOMATOSA INTERNA						CUADRO REPRODUCTIVO					
	NOTIFICADOS		TUBERCULOSIS		NEGATIVO TUBERCULOSIS		NOTIFICADOS		BRUCELOSIS		NEGATIVO BRUCELOSIS	
	2012	2011	2012	2011	2012	2011	2012	2011	2012	2011	2012	2011
AMAZONAS	1		1									
ANTIOQUIA	8	13	4	8	2	5	1	2		2		
ARAUCA												
ATLANTICO							1				1	
BOLIVAR							1	1			1	1
BOYACA	2	2		1	2	1						
CALDAS	1	1	1			1						
CAQUETA	1				1							
CASANARE												
CAUCA		1				1	10	13	5	11	4	2
CESAR	1		1				1	2	1			2
CHOCO							1				1	
CORDOBA	1	1	1			1		3		3		
CUNDINAMARCA	38	14	24	10	10	4		3		3		
DISTRITO CAPITAL	8	10	3	2	5	8						
GUAVIARE												
GUAINIA												
HUILA							3	2	2		1	2
LA GUAJIRA							1	3		1	1	2
MAGDALENA	1				1			1				1
META	1	2			1	2						
NARIÑO	3		3				4		1		3	
N.SANTANDER							1	2		1	1	1
PUTUMAYO		1		1								
QUINDIO								2		1		
RISARALDA												
SAN ANDRES												
SANTANDER	2				2							
SUCRE												
TOLIMA	1				1			2				2
VALLE	1		1					5		2		3
VAUPES												
VICHADA												
<b>TOTAL</b>	<b>70</b>	<b>45</b>	<b>39</b>	<b>22</b>	<b>25</b>	<b>23</b>	<b>24</b>	<b>41</b>	<b>9</b>	<b>24</b>	<b>13</b>	<b>16</b>



- Enfermedades y Cuadros Clínicos**
- Estomatitis Indiana
  - ★ Estomatitis New Jersey
  - 🏠 Negativo Fiebre Aftosa
  - 👤 Vesicular (En Proceso Diagnostico Final)
  - 🐄 Rabia Bovina
  - ◆ Negativo Rabia
  - 🟢 Síndrome Neurológico Negativo Rabia
  - 🟢 Síndrome Neurológico Bovino (En Proceso)
  - 🟢 Síndrome Neurológico Equino (En Proceso)
  - 🐎 Encefalitis Equina Venezolana
  - 🟡 Cuadro Respiratorio Aviar
  - 🏠 Negativo Newcastle Influenza
  - 🔴 Newcastle Alta Virulencia
  - 🟢 Newcastle Baja Virulencia
  - 🐷 Negativo Peste Porcina Clásica
  - ⚡ Cuadro Sisitemico Porcino (En Proceso)
  - 🟡 Negativo Tuberculosis
  - 🌸 Patología Granulomatosa (En Proceso)


**Mapa de Ocurrencia de Enfermedades de Declaración Obligatoria. Colombia**  
**Semana 51 de 2012**  
**VIGILANCIA EPIDEMIOLÓGICA**


0 220 440 660 880 Km