

BOLETIN EPIDEMIOLOGICO SEMANAL DE ALERTAS PARA ACCION INMEDIATA
Semana 48 (del 25 de Noviembre al 1 de Diciembre de 2018) - COLOMBIA 2018
DIRECCION TECNICA DE VIGILANCIA EPIDEMIOLOGICA

SEMANA 48
DE 2018

Elaborado el 7 de Diciembre de 2018

Porcentaje de Notificación: 98 %

ENFERMEDADES VESICULARES AÑO 2018:

Numero Episodio	Muestra Epitelial	Departamento	Municipio	Cuadrante	Inicio	Fecha de Notificación	Fecha de Visita	Resultado Laboratorio	Fecha Resultados	Diagnostico Final	Especie Afectada
392	SI	TOLIMA	RONCESVALLES	1741I	24-11-18	27-11-18	28-11-18	NEGATIVO	30-11-18	EN PROCESO	BOVINA
393	SI	LA_GUAJIRA	RIOHACHA	0446C	02-11-18	28-11-18	29-11-18	VIRUS N.JERSEY	30-11-18	E.N. JERSEY	BOVINA
394	SI	QUINDIO	FILANDIA	1641H	27-11-18	30-11-18	01-12-18	PENDIENTE		EN PROCESO	PORCINA
395	SI	ANTIOQUIA	PUERTO NARE	1343H	20-11-18	01-12-18	02-12-18	PENDIENTE		EN PROCESO	BOVINA
396	SI	VALLE_DEL_CAUCA	PALMIRA	1840H	30-11-18	03-12-18	03-12-18	PENDIENTE		EN PROCESO	PORCINA
397	SI	VALLE_DEL_CAUCA	CALIMA	1839C	01-12-18	03-12-18	03-12-18	PENDIENTE		EN PROCESO	BOVINA
398	SI	RISARALDA	APIA	1541G	01-12-18	02-12-18	03-12-18	PENDIENTE		EN PROCESO	BOVINA
399	NO	CÓRDOBA	PUERTO LIBERTADOR	1041B	30-11-18	02-12-18	03-12-18			EN PROCESO	BOVINA
400	SI	CÓRDOBA	MONTERIA	0941B	28-11-18	03-12-18	03-12-18	PENDIENTE		EN PROCESO	BOVINA

ACTUALIZACION ENFERMEDADES VESICULARES SEMANA 48 DE 2018:

Numero Episodio	Muestra Epitelial	Departamento	Municipio	Cuadrante	Inicio	Fecha de Notificación	Fecha de Visita	Resultado Laboratorio	Fecha Resultados	Diagnostico Final	Especie Afectada
205	SI	SUCRE	COVEÑAS	0741B	17-08-18	21-08-18	21-08-18	NEGATIVO	14-09-18	NEGATIVO FIEBRE AFTOSA	BOVINA
217	SI	TOLIMA	ATACO	1941E	05-09-18	10-09-18	11-09-18	NEGATIVO	08-10-18	NEGATIVO FIEBRE AFTOSA	BOV-POR
222	SI	VALLE_DEL_CAUCA	CANDELARIA V	1940A	14-09-18	21-09-18	21-09-18	VIRUS SENECA	28-09-18	SENECA VIRUS	PORCINA
231	NO	ANTIOQUIA	DONMATIAS	1342A	27-09-18	04-10-18	05-10-18			NEGATIVO FIEBRE AFTOSA	PORCINA
248	NO	CESAR	SAN DIEGO	0546E	04-10-18	11-10-18	11-10-18			NEGATIVO FIEBRE AFTOSA	BOVINA
304	SI	CESAR	VALLEDUPAR	0546B	20-10-18	26-10-18	26-10-18	VIRUS SENECA	31-10-18	SENECA VIRUS	PORCINA
389	SI	NORTE_DE_SANTANDER	CÚCUTA	1047C	10-11-18	26-11-18	27-11-18	NEGATIVO	28-11-18	EN PROCESO	PORCINA
390	SI	CAUCA	EL TAMBO Ca	2039G	19-11-18	27-11-18	27-11-18	NEGATIVO	28-11-18	EN PROCESO	BOVINA
391	SI	CAUCA	POPAYÁN	2139C	26-11-18	27-11-18	27-11-18	NEGATIVO	28-11-18	EN PROCESO	PORCINA

OCURRENCIAS DE OTRAS ENFERMEDADES DE DECLARACION OBLIGATORIA AÑO 2018:

SINDROME NEUROLOGICO:

Numero Episodio	Toma de Muestra	Departamento	Municipio	Cuadrante	Inicio	Fecha de Notificación	Fecha de Visita	Resultado Laboratorio	Fecha Resultados	Diagnostico Final	Especie Afectada
1629	SI	ARAUCA	TAME	1249I	24-11-18	28-11-18	28-11-18	PENDIENTE		EN PROCESO SN	BOVINA
1632	SI	CASANARE	TRINIDAD	1549B	27-11-18	29-11-18	29-11-18	PENDIENTE		EN PROCESO SN	BOVINA
1639	SI	ANTIOQUIA	PUERTO BERRIO	1343F	13-11-18	30-11-18	01-12-18	PENDIENTE		EN PROCESO SN	BOVINA
1642	SI	SUCRE	SAN LUIS DE SINCÉ	0742F	28-11-18	03-12-18	03-12-18	PENDIENTE		EN PROCESO SN	BOVINA
1647	SI	CAQUETÁ	ALBANIA Cq	2341D	03-12-18	04-12-18	04-12-18	PENDIENTE		EN PROCESO SN	BOVINA
1634	SI	SUCRE	TOLÚ VIEJO	0742A	28-11-18	30-11-18	30-11-18	PENDIENTE		EN PROCESO SN	EQUINA

CUADRO REPRODUCTIVO:

Numero Episodio	Toma de Muestra	Departamento	Municipio	Cuadrante	Inicio	Fecha de Notificación	Fecha de Visita	Resultado Laboratorio	Fecha Resultados	Diagnostico Final	Especie Afectada
1636	NO	VALLE DEL CAUCA	GUADALAJARA DE BUGA	1841A	26-07-18	26-11-18	30-11-18			BRUCELOSIS	BOVINA
1631	SI	PUTUMAYO	PUERTO ASÍS	2540B	10-10-18	21-11-18	22-11-18	PENDIENTE		EN PROCESO REP	BOVINA

CUADRO SISTEMICO PORCINO:

Numero Episodio	Toma de Muestra	Departamento	Municipio	Cuadrante	Inicio	Fecha de Notificación	Fecha de Visita	Resultado Laboratorio	Fecha Resultados	Diagnostico Final	Especie Afectada
1628	SI	CAUCA	ROSAS	2139E	24-11-18	26-11-18	27-11-18	PENDIENTE		EN PROCESO CS	PORCINO
1638	SI	HUILA	VILLAVIEJA	1942B	29-11-18	30-11-18	01-12-18	PENDIENTE		EN PROCESO CS	PORCINO
1640	SI	CAUCA	SANTA ROSA Ca	2239I	26-11-18	28-11-18	30-11-18	PENDIENTE		EN PROCESO CS	PORCINO
1641	SI	CAUCA	SANTA ROSA Ca	2239I	20-11-18	28-11-18	30-11-18	PENDIENTE		EN PROCESO CS	PORCINO
1645	SI	QUINDIO	QUIMBAYA	1641H	20-11-18	03-12-18	03-12-18	PENDIENTE		EN PROCESO CS	PORCINO
1646	SI	MAGDALENA	FUNDACIÓN	0644D	15-11-18	30-11-18	01-12-18	PENDIENTE		EN PROCESO CS	PORCINO
1635	SI	NORTE SANTANDER	ARBOLEDAS	1047G	09-11-18	28-11-18	29-11-18	PENDIENTE		EN PROCESO CS-D	PORCINO
1644	SI	NORTE SANTANDER	CÚCUTA	0948G	13-11-18	02-12-18	03-12-18	PENDIENTE		EN PROCESO CS-D	PORCINO

CUADRO RESPIRATORIO AVIAR:

Numero Episodio	Toma de Muestra	Departamento	Municipio	Cuadrante	Inicio	Fecha de Notificación	Fecha de Visita	Resultado Laboratorio	Fecha Resultados	Diagnostico Final	Especie Afectada
1627	SI	NORTE SANTANDER	TIBÚ	0847A	15-11-18	26-11-18	27-11-18	PENDIENTE		EN PROCESO CR	AVIAR
1630	SI	NORTE SANTANDER	EL ZULIA	1047F	20-08-18	27-11-18	28-11-18	PENDIENTE		EN PROCESO CR	AVIAR
1633	SI	NORTE SANTANDER	TIBÚ	0847E	27-11-18	29-11-18	30-11-18	PENDIENTE		EN PROCESO CR	AVIAR

CUADRO RESPIRATORIO-SINDROME NEUROLOGICO AVIAR:

Numero Episodio	Toma de Muestra	Departamento	Municipio	Cuadrante	Inicio	Fecha de Notificación	Fecha de Visita	Resultado Laboratorio	Fecha Resultados	Diagnostico Final	Especie Afectada
1637	SI	CAQUETÁ	FLORENCIA Cq	2241F	17-11-18	30-11-18	01-12-18	PENDIENTE		EN PROCESO CR - SN	AVIAR
1643	SI	CAQUETÁ	FLORENCIA Cq	2241F	26-11-18	03-12-18	03-12-18	PENDIENTE		EN PROCESO CR - SN	AVIAR

ACTUALIZACIONES DE OTRAS ENFERMEDADES DE DECLARACION OBLIGATORIA AÑO 2018:**SINDROME NEUROLÓGICO:**

Numero Episodio	Toma de Muestra	Departamento	Municipio	Cuadrante	Inicio	Fecha de Notificación	Fecha de Visita	Resultado Laboratorio	Fecha Resultados	Diagnostico Final	Especie Afectada
1599	SI	LA_GUAJIRA	URIBIA	0248E	14-11-18	15-11-18	16-11-18	EEE	29-11-18	ENCEFALITIS EQUINA DEL ESTE	EQUINA
1512	SI	QUINDIO	LA_TEBADA	1741B	19-10-18	24-10-18	24-10-18	NEGATIVO RABIA	30-10-18	NEGATIVO RABIA	CAPRINA
1162	SI	CESAR	EL_PASO	0645I	20-08-18	24-08-18	24-08-18	NEGATIVO RABIA EEV EEE	30-08-18	NEGATIVO RABIA EEV EEE	EQUINA
1623	SI	TOLIMA	ICONONZO	1743I	21-11-18	25-11-18	25-11-18	NEGATIVO RABIA	29-11-18	EN PROCESO SN	EQUINA

CUADRO SISTEMICO PORCINO:

Numero Episodio	Toma de Muestra	Departamento	Municipio	Cuadrante	Inicio	Fecha de Notificación	Fecha de Visita	Resultado Laboratorio	Fecha Resultados	Diagnostico Final	Especie Afectada
1482	SI	CORDOBA	SAN_JOSÉ_DE_URÉ	1041F	14-10-18	17-10-18	18-10-18	NEGATIVO PPC	28-11-18	EN PROCESO CS-RES	PORCINO
1582	SI	ATLANTICO	SABANALARGA_At	0443H	17-10-18	12-11-18	13-11-18	NEGATIVO PPC	16-11-18	NEGATIVO PPC	PORCINO
1584	SI	HUILA	LA_PLATA	2140F	10-11-18	13-11-18	14-11-18	NEGATIVO PPC	16-11-18	NEGATIVO PPC	PORCINO
1612	SI	NORTE_SANTANDER	EL_TARRA	0847D	18-11-18	21-11-18	22-11-18	NEGATIVO PPC	28-11-18	NEGATIVO PPC	PORCINO

CUADRO DIARREICO AVIAR:

Numero Episodio	Toma de Muestra	Departamento	Municipio	Cuadrante	Inicio	Fecha de Notificación	Fecha de Visita	Resultado Laboratorio	Fecha Resultados	Diagnostico Final	Especie Afectada
1500	SI	ARAUCA	PUERTO Rondón	1350F	11-10-18	20-10-18	21-10-18	NEG SALMONELOSIS	08-11-18	NEG SALMONELOSIS	AVIAR

SINDROME NEUROLÓGICO AVIAR:

Numero Episodio	Toma de Muestra	Departamento	Municipio	Cuadrante	Inicio	Fecha de Notificación	Fecha de Visita	Resultado Laboratorio	Fecha Resultados	Diagnostico Final	Especie Afectada
1448	SI	ANTIOQUIA	VEGACHI	1243B	01-07-18	10-10-18	10-10-18	NEG NEWCASTLE - INFLUENZA	29-10-18	NEG NEWCASTLE - INFLUENZA	AVIAR
1508	SI	CASANARE	MONTERREY	1647A	12-10-18	23-10-18	24-10-18	NEG NEWCASTLE - INFLUENZA	19-11-18	NEG NEWCASTLE - INFLUENZA	AVIAR
1578	SI	SANTANDER	SIMACOTA	1346A	02-11-18	08-11-18	09-11-18	NEG NEWCASTLE - INFLUENZA	26-11-18	NEG NEWCASTLE - INFLUENZA	AVIAR
1591	SI	ANTIOQUIA	DABEIBA	1140E	09-11-18	13-11-18	14-11-18	NEG NEWCASTLE - INFLUENZA	03-12-18	NEG NEWCASTLE - INFLUENZA	AVIAR
1598	SI	CÓRDOBA	PLANETA_RICA	0941F	01-11-18	15-11-18	16-11-18	NEG NEWCASTLE - INFLUENZA	03-12-18	NEG NEWCASTLE - INFLUENZA	AVIAR
1600	SI	META	GRANADA_Me	1945B	04-10-18	15-11-18	16-11-18	NEG NEWCASTLE - INFLUENZA	03-12-18	NEG NEWCASTLE - INFLUENZA	AVIAR

Oficinas que no reportaron:

Cundinamarca: Choconta, Yacopi

Antioquia: Chigorodo

ALERTA EPIDEMIOLÓGICA BASADA EN INDICES ENDEMICOS

De acuerdo con los índices endémicos se relacionan epidemias y alertas de las enfermedades de declaración obligatoria.

EPIDEMIA:

1. Se reporta epidemia de **Estomatitis New Jersey** en el departamento de **La Guajira** afectando al municipio de **Riohacha**.
2. Se reporta epidemia de **Encefalitis Equina del Este** en el departamento de **La Guajira**.

• Por presencia de **Estomatitis New Jersey** en el municipio de **Riohacha – La Guajira** se realizó el análisis de los flujos de movilización animal y **se emite la alerta epidemiológica número 2 del año 2018** para los municipios de:

- Maicao, Dibulla, Albania, Barrancas en el departamento de La Guajira.
- San Diego, El Paso, Agustin Codazzi en el departamento de Cesar.
- Santa Marta, Ariguani en el departamento de Magdalena.
- Arjona en el departamento de Bolívar.
- Santa Lucia en el departamento de Atlántico.

Atención: Este municipio fue alertado la semana epidemiológica número 43 por la presencia de Estomatitis Indiana, por lo tanto se les recomienda a los municipios tomar medidas sanitarias necesarias para evitar la presencia de la enfermedad.

• Por presencia de **Encefalitis Equina del Este** en el departamento de **La Guajira**, se realizó el análisis de los flujos de movilización animal y **se emite la alerta epidemiológica número 1 del año 2018** para los municipios de:

- Piedecuesta en el departamento de Santander.
- Mosquera, Silvana en el departamento de Cundinamarca.
- Medellín en el departamento de Antioquia.

Recomendaciones Sanitarias para Estomatitis New Jersey:

- ✓ Activar sensores para que notifiquen a los funcionarios del Instituto si hay presencia de algún signo clínico compatible con la enfermedad.
 - *Fiebre, aftas, vesículas y erosiones en la cavidad oral, pezones y patas, salivación intensa y disminución de la producción*
- ✓ Bañar el ganado para reducir la presencia de moscas.
- ✓ Reforzar los protocolos de desinfección en el caso que se realicen concentraciones de animales.
- ✓ Fumigar y eliminar las aguas estancadas para reducir la presencia de zancudos (vectores).
 - Vectores moscas del género Lutzomya o flebotomos del género simulium o simulados, asociación con vectores hematófagos.

Recomendaciones Sanitarias para Encefalitis Equina Del Este:

- ✓ Activar sensores para que notifiquen a los funcionarios del Instituto si hay presencia de uno o más signos característicos compatibles con la enfermedad.
 - *Cuadros neurológicos en equinos, asnales y mulares.*
- ✓ Para reducir la presencia de zancudos (vectores)
 - *Se sugiere fumigar y eliminar las aguas estancadas.*
- ✓ Se recomienda realizar acciones de seguimiento con el acompañamiento de las entidades territoriales de salud.

**TIEMPO TRANSCURRIDO SIN FOCOS DE FIEBRE AFTOSA
LAPSO EN MESES**

SEMANA 48 (DEL 25 DE NOVIEMBRE AL 1 DE DICIEMBRE DE 2018)

Elaboración: 1 de Diciembre de 2018

DEPARTAMENTO	MESES SIN BROTE
LA-GUAJIRA	1,4
CESAR	1,8
BOYACA	2,5
NORTE-SANTANDER	16,6
CUNDINAMARCA	17,4
ARAUCA	17,7
NARINO	112,3
PUTUMAYO	195,4
CASANARE	209,1
CAUCA	210,6
VALLE	216,2
BOLIVAR	217,2
ANTIOQUIA	219,6
HUILA	224,3
CAQUETA	225,4
RISARALDA	235,1
MAGDALENA	240,5
SUCRE	241,3
META	242,3
SANTANDER	258,3
QUINDIO	258,8
CORDOBA	259,3
TOLIMA	261,4
ATLANTICO	274,9
GUAINIA	280,5
CALDAS	288,9
VICHADA	291,5
GUAVIARE	312,6
VAUPES	360,8
CHOCO	409,7

CUADRO COMPARATIVO DE OCURRENCIA DE ENFERMEDADES VESICULARES
SEMANA 48 DEL 25 DE NOVIEMBRE AL 1 DE DICIEMBRE DE 2018 (DATOS PRELIMINARES)

DEPARTAMENTOS	NOTIFICACIONES		FIEBRE AFTOSA		AFTOSA TIPO "A"		AFTOSA TIPO "O"		SENECA VIRUS		@ NEGATIVO A FIEBRE AFTOSA		ESTOMATITIS INDIANA		ESTOMATITIS NEW JERSEY		ESTOMATITIS VESICULAR		ECTIMA CONTAGIOSO	
	2018	2017	2018	2017	2018	2017	2018	2017	2018	2017	2018	2017	2018	2017	2018	2017	2018	2017	2018	2017
	AMAZONAS																			
ANTIOQUIA	31	48							5		10	9	1	6	13	33				
ARAUCA	1	12					1				1	1		1		9				
ATLANTICO		4										2		2						
BOLIVAR	4	2											2		2	2				
BOYACA	14	3					1				1	1		1	8	1				
CALDAS	4	7									2	2				5				
CAQUETA	2	3									1	2				1				
CASANARE	1	1									1					1				
CAUCA	24	87							1		8	29	3	1	10	57				
CESAR	78	49					5		1		10	21	7	15	29	13				
CHOCO																				
CORDOBA	22	22									2	6	1		12	15		1		
CUNDINAMARCA	16	25						3			3	14			13	8				
DISTRITO CAPITAL		1										1								
GUAINIA	1												1							
GUAVIARE																				
HUILA	20	22							2		5	4	4		6	18				
LA GUAJIRA	30	52	1				1				11	8	3	33	7	8		2		1
MAGDALENA	4	15									1	5		4	3	5		1		
META	2	1									2	1								
NARIÑO	17	59							1		5	9			9	50				
N SANTANDER	15	27						3			1	11		1	13	12				
PUTUMAYO	1	2										1			1	1				
QUINDIO	11	6									2	2			5	4				
RISARALDA	6	9									1	4			3	5				
SAN ANDRES																				
SANTANDER	35	64									4	29		2	30	32				1
SUCRE	7	3									3	2	1	1	2					
TOLIMA	21	22									5	13	4		10	9				
VALLE	19	57							4		9	16			3	41				
VAUPES																				
VICHADA	1										1									
TOTAL	387	603	1	0	0	0	7	7	14	0	89	193	27	67	179	330	0	4	0	2

CUADRO COMPARATIVO DE RABIA Y ENCEFALITIS EQUINAS

SEMANA 48 DEL 25 DE NOVIEMBRE AL 1 DE DICIEMBRE DE 2018 (DATOS PRELIMINARES)

DEPARTAMENTOS	SINDROME NEUROLOGICO																									
	NOTIFICADOS		RABIA		RABIA EEE		NEGATIVO A RABIA EEB		NEGATIVO A RABIA		EEE		EEV		EEV Y EEE		NEGATIVO EEV		NEGATIVO EEE		NEGATIVO RABIA EEV		NEGATIVO EEV-EEE		NEGATIVO RABIA EEV-EEE	
	2018	2017	2018	2017	2018	2017	2018	2017	2018	2017	2018	2017	2018	2017	2018	2017	2018	2017	2018	2017	2018	2017	2018	2017	2018	2017
AMAZONAS																										
ANTIOQUIA	18	21	7	9				3	4	3		3											4	2	1	1
ARAUCA	16	21	1	2			4	2	7	11		2											1	3	3	
ATLANTICO	6	2					2	1	2	1														1		
BOLIVAR	6	13	3	5				3	1	2		1											2			
BOYACA	6	5					2	1	2	4													1		1	
CALDAS	3	1							1														1		1	1
CAQUETA	20	13	2	6			9	4	8	1		1														
CASANARE	35	31	10	11			5	5	13	6													4	6		3
CAUCA	12	26	2	11			2	1	3	4													5	4		6
CESAR	44	42	16	11			3	5	12	11													8	10	4	5
CHOCO	8	5						1	1	1		1	2										1		1	1
CORDOBA	18	17		3			5	3	8	6		1		2	1								3	2	1	
CUNDINAMARCA	5	6					2		2	2														2	1	2
DISTRITO CAPITAL	1																									
GUAINIA	1																									
GUAVIARE	5	4					1	1	1	2		1	1										1		1	
HUILA	2						1																1			
LA GUAJIRA	2											1											1			
MAGDALENA	27	52	13	24			4	7	3	13		2		1									4	1	2	3
META	19	24					6	3	9	16		1	2										2	2		1
NARIÑO	9	9					1	3	4	2													2	1	1	3
N.SANTANDER	12	31		13			4	4	7	11																3
PUTUMAYO	15	24	2	12			1	3	10	6															2	3
QUINDIO	11	11					2	4	6	3													1	2	2	2
RISARALDA	3	1					1		1	1			1													
SAN ANDRES																										
SANTANDER	11	6					1	1	5	5													3		2	
SUCRE	46	29	28	19			3		5	3			1										1	3	4	
TOLIMA	9	5					2		4	2			1										1			3
VALLE	13	7						1	1	2													10	3	2	1
VAUPES		1								1																
VICHADA	27	14	8	5			4	1	8	2		2											4	3	2	1
TOTAL	410	421	92	131	0	0	65	57	128	121	3	16	4	4	1	0	0	0	0	0	0	0	60	42	32	42

**CUADRO COMPARATIVO DE NEWCASTLE Y SALMONELOSIS AVIAR
SEMANA 48 DEL 25 DE NOVIEMBRE AL 1 DE DICIEMBRE DE 2018 (DATOS PRELIMINARES)**

DEPARTAMENTOS	SINDROME NEUROLOGICO CUADRO RESPIRATORIO						CUADRO DIARREICO					
	NOTIFICADOS		NEWCASTLE ALTA VIRULENCIA		NEGATIVO A NEWCASTLE/INFLUENZA		NOTIFICADOS		SALMONELOSIS		NEGATIVO SALMONELOSIS	
	2018	2017	2018	2017	2018	2017	2018	2017	2018	2017	2018	2017
AMAZONAS		2		1		1						
ANTIOQUIA	15	12	1		12	12						
ARAUCA	6	3			5	3	1				1	
ATLANTICO	10	15			10	14						
BOLIVAR	6	5	1		5	5						
BOYACA	12		3		7							
CALDAS	8	8			7	6		1				1
CAQUETA	7	5	2		3	5	1					
CASANARE	27	4	10		14	4						
CAUCA	15	12			12	12						
CESAR	2	3			2	3						
CHOCO	1	2			1	1						
CORDOBA	25	10		1	21	9	2				2	
CUNDINAMARCA	59	22	10	4	43	18		2				2
DISTRITO CAPITAL	1				1							
GUAINIA	5	1			2	1						
GUAVIARE	4	1				1	1		1			
HUILA	10	4	1		8	3						
LA GUAJIRA	4	7			4	6						
MAGDALENA		4				4						
META	19	14	2	2	16	12						
NARIÑO	4	9			3	9	1				1	
N.SANTANDER	17	8		2	11	6						
PUTUMAYO	1	4			1	4						
QUINDIO	4	4			4	3						
RISARALDA	4	4			2	4	1				1	
SAN ANDRES												
SANTANDER	22	30		1	19	26	3	3	1	1	2	2
SUCRE	6	4			6	4	1	2			1	2
TOLIMA	72	8	21		46	8						
VALLE	18	21			14	21	5				5	
VAUPES	6	8	3	2	3	6						
VICHADA	4	2			3	2						
TOTAL	394	236	54	13	285	213	16	8	2	1	13	7

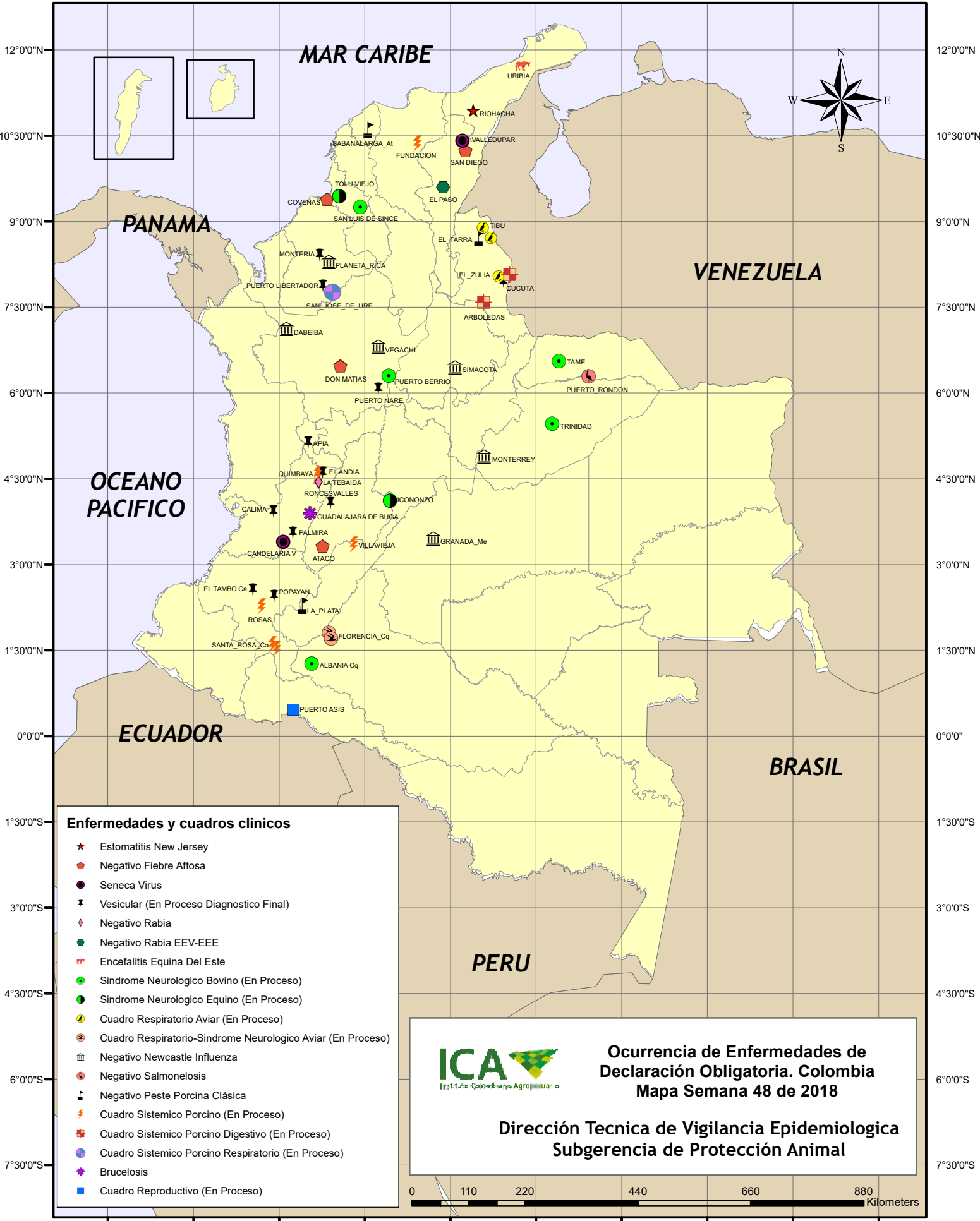
CUADRO COMPARATIVO DE PESTE PORCINA CLASICA
SEMANA 48 DEL 25 DE NOVIEMBRE AL 1 DE DICIEMBRE DE 2018 (DATOS PRELIMINARES)

DEPARTAMENTOS	CUADRO SISTEMICO PORCINO					
	NOTIFICADOS		PESTE PORCINA CLASICA		NEGATIVO A PPC	
	2018	2017	2018	2017	2018	2017
AMAZONAS						
ANTIOQUIA	7	6			7	6
ARAUCA	2	1			2	1
ATLANTICO	11	12		5	11	7
BOLIVAR	6	5			6	5
BOYACA	10	5			10	5
CALDAS	3	3			3	3
CAQUETA	3	4			3	4
CASANARE	23	2			23	2
CAUCA	16	7			12	7
CESAR	31	20			29	20
CHOCO	4	3			4	3
CORDOBA	19	13	1		17	13
CUNDINAMARCA	6	7			6	7
DISTRITO CAPITAL						
GUAINIA	1				1	
GUAVIARE	1				1	
HUILA	19	6			18	6
LA GUAJIRA	2	1			2	1
MAGDALENA	18	15		1	17	14
META	5	4			5	4
NARIÑO	4	27			4	27
N.SANTANDER	25	28			22	28
PUTUMAYO	8	6			8	6
QUINDIO	4				3	
RISARALDA	10				10	
SAN ANDRES						
SANTANDER	21	14			20	14
SUCRE	9	9		1	8	8
TOLIMA	8	8			8	8
VALLE	9	3			9	3
VAUPES	1				1	
VICHADA						
TOTAL	286	209	1	7	270	202


CUADRO COMPARATIVO DE TUBERCULOSIS BRUCELOSIS
SEMANA 48 DEL 25 DE NOVIEMBRE AL 1 DE DICIEMBRE DE 2018 (DATOS PRELIMINARES)


DEPARTAMENTO	PATOLOGIA GRANULOMATOSA INTERNA						CUADRO REPRODUCTIVO					
	NOTIFICADOS		TUBERCULOSIS		NEGATIVO TUBERCULOSIS		NOTIFICADOS		BRUCELOSIS		NEGATIVO BRUCELOSIS	
	2018	2017	2018	2017	2018	2017	2018	2017	2018	2017	2018	2017
AMAZONAS												
ANTIOQUIA	9	10	4	6	2	3	14	7	12	2		5
ARAUCA												
ATLANTICO	4	1	2	1	2							
BOLIVAR							1	2		2	1	
BOYACA		15		9		6						
CALDAS							1	2			1	2
CAQUETA		1				1	1	1			1	1
CASANARE		1				1						
CAUCA							8	6	5	3	2	3
CESAR		2				2	2	4			2	4
CHOCO												
CORDOBA	5	8	3	5	2	3						
CUNDINAMARCA	37	27	19	12	3	13	3		2		1	
DISTRITO CAPITAL	1		1									
GUAINIA												
GUAVIARE												
HUILA	1				1							
LA GUAJIRA		1		1				1				1
MAGDALENA							1	3	1			3
META		1				1		1				1
NARIÑO		3				3	2				1	
N.SANTANDER												
PUTUMAYO							3	4			1	4
QUINDIO		4		1		3						
RISARALDA							1	1		1		
SAN ANDRES												
SANTANDER	4		2				1	1	1			1
SUCRE	1		1									
TOLIMA								4				4
VALLE	1						34	13	27	11	4	2
VAUPES												
VICHADA							1	2				2
TOTAL	63	74	32	35	10	36	73	52	48	19	14	33

79°30'0"W 78°0'0"W 76°30'0"W 75°0'0"W 73°30'0"W 72°0'0"W 70°30'0"W 69°0'0"W 67°30'0"W 66°0'0"W



- Enfermedades y cuadros clínicos**
- ★ Estomatitis New Jersey
 - 🏠 Negativo Fiebre Aftosa
 - Seneca Virus
 - ✂ Vesicular (En Proceso Diagnostico Final)
 - ◇ Negativo Rabia
 - 🟢 Negativo Rabia EEV-EEE
 - 🔴 Encefalitis Equina Del Este
 - 🟢 Síndrome Neurológico Bovino (En Proceso)
 - 🟢 Síndrome Neurológico Equino (En Proceso)
 - ⚡ Cuadro Respiratorio Aviar (En Proceso)
 - 🟡 Cuadro Respiratorio-Síndrome Neurológico Aviar (En Proceso)
 - 🏠 Negativo Newcastle Influenza
 - 🔴 Negativo Salmonelosis
 - 🐷 Negativo Peste Porcina Clásica
 - ⚡ Cuadro Sistemico Porcino (En Proceso)
 - 🔴 Cuadro Sistemico Porcino Digestivo (En Proceso)
 - 🟡 Cuadro Sistemico Porcino Respiratorio (En Proceso)
 - 🌸 Brucelosis
 - 🟠 Cuadro Reproductivo (En Proceso)


Ocurrencia de Enfermedades de Declaración Obligatoria. Colombia
Mapa Semana 48 de 2018
Dirección Técnica de Vigilancia Epidemiológica
Subgerencia de Protección Animal



79°30'0"W 78°0'0"W 76°30'0"W 75°0'0"W 73°30'0"W 72°0'0"W 70°30'0"W 69°0'0"W 67°30'0"W 66°0'0"W