BOLETIN EPIDEMIOLOGICO MENSUAL DE OCURRENCIA DE ENFERMEDADES VESICULARES
Y OTRAS ENFERMEDADES DE DECLARACION OBLIGATORIA COLOMBIA 2015
DIRECCION TECNICA DE VIGILANCIA EPIDEMIOLOGICA
SUBGERENCIA DE PROTECCION ANIMAL

**MARZO 2015**
(Datos Definitivos)

## VESICULARES

Elaborado el 5 de marzo de 2016

| DEPARTAMENTO | PREDIOS REPORTADOS | PREDIOS CON COLECTA DE EPITELIO | AFTOSA "A" | AFTOSA "O" | @ FIEBRE AFTOSA | ESTOMATITIS INDIANA | ESTOMATITIS NEW JERSEY | & ESTOMATITIS VESICULAR | @ NEGATIVO FIEB.AFTOSA |
|---|---|---|---|---|---|---|---|---|---|
| ANTIOQUIA | 4 | 4 | 0 | 0 | 0 | 0 | 4 | 0 | 0 |
| BOYACA | 6 | 6 | 0 | 0 | 0 | 0 | 6 | 0 | 0 |
| CALDAS | 1 | 1 | 0 | 0 | 0 | 0 | 1 | 0 | 0 |
| CAUCA | 1 | 1 | 0 | 0 | 0 | 0 | 1 | 0 | 0 |
| HUILA | 2 | 2 | 0 | 0 | 0 | 0 | 2 | 0 | 0 |
| MAGDALENA | 1 | 1 | 0 | 0 | 0 | 1 | 0 | 0 | 0 |
| NARIÑO | 2 | 2 | 0 | 0 | 0 | 0 | 2 | 0 | 0 |
| NORTE DE SANTANDER | 7 | 6 | 0 | 0 | 0 | 0 | 5 | 0 | 2 |
| QUINDIO | 1 | 1 | 0 | 0 | 0 | 0 | 0 | 0 | 1 |
| SANTANDER | 8 | 7 | 0 | 0 | 0 | 0 | 6 | 0 | 2 |
| TOLIMA | 2 | 2 | 0 | 0 | 0 | 1 | 1 | 0 | 0 |
| VALLE | 1 | 1 | 0 | 0 | 0 | 0 | 1 | 0 | 0 |
| **TOTAL MARZO 2015** | **36** | **34** | **0** | **0** | **0** | **2** | **29** | **0** | **5** |
| **TOTAL ACUMULADO MARZO 2015** | **211** | **188** | **0** | **0** | **0** | **30** | **148** | **0** | **33** |

## COMPARATIVO AÑO 2014

| DEPARTAMENTO | PREDIOS REPORTADOS | PREDIOS CON COLECTA DE EPITELIO | AFTOSA "A" | AFTOSA "O" | @ FIEBRE AFTOSA | ESTOMATITIS INDIANA | ESTOMATITIS NEW JERSEY | & ESTOMATITIS VESICULAR | @ NEGATIVO FIEB.AFTOSA |
|---|---|---|---|---|---|---|---|---|---|
| **TOTAL MARZO 2014** | **12** | **8** | **0** | **0** | **0** | **4** | **2** | **1** | **5** |
| **TOTAL ACUMULADO MARZO 2014** | **66** | **50** | **0** | **0** | **0** | **15** | **25** | **1** | **25** |

& Diagnostico clínico epidemiológico
@ Diagnostico por investigación seroepidemiológica

# Estomatitis Vesicular: Distribución a Marzo de 2015

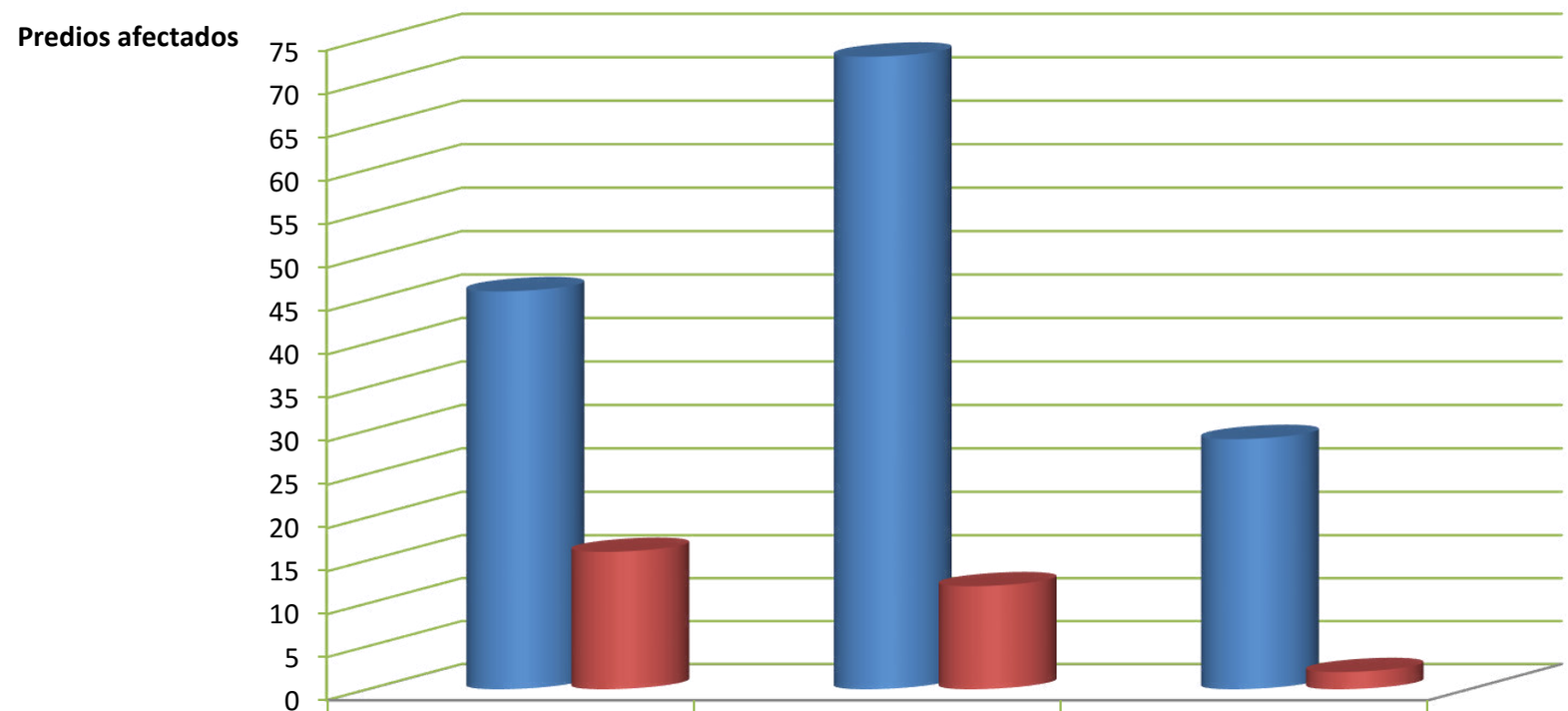


| | Ene | Feb | Marz |
|---|---|---|---|
| Estomatitis New Jersey | 46 | 73 | 29 |
| Estomatitis Indiana | 16 | 12 | 2 |

# Ocurrencia de Enfermedades Vesiculares Marzo de 2015
## Datos Definitivos

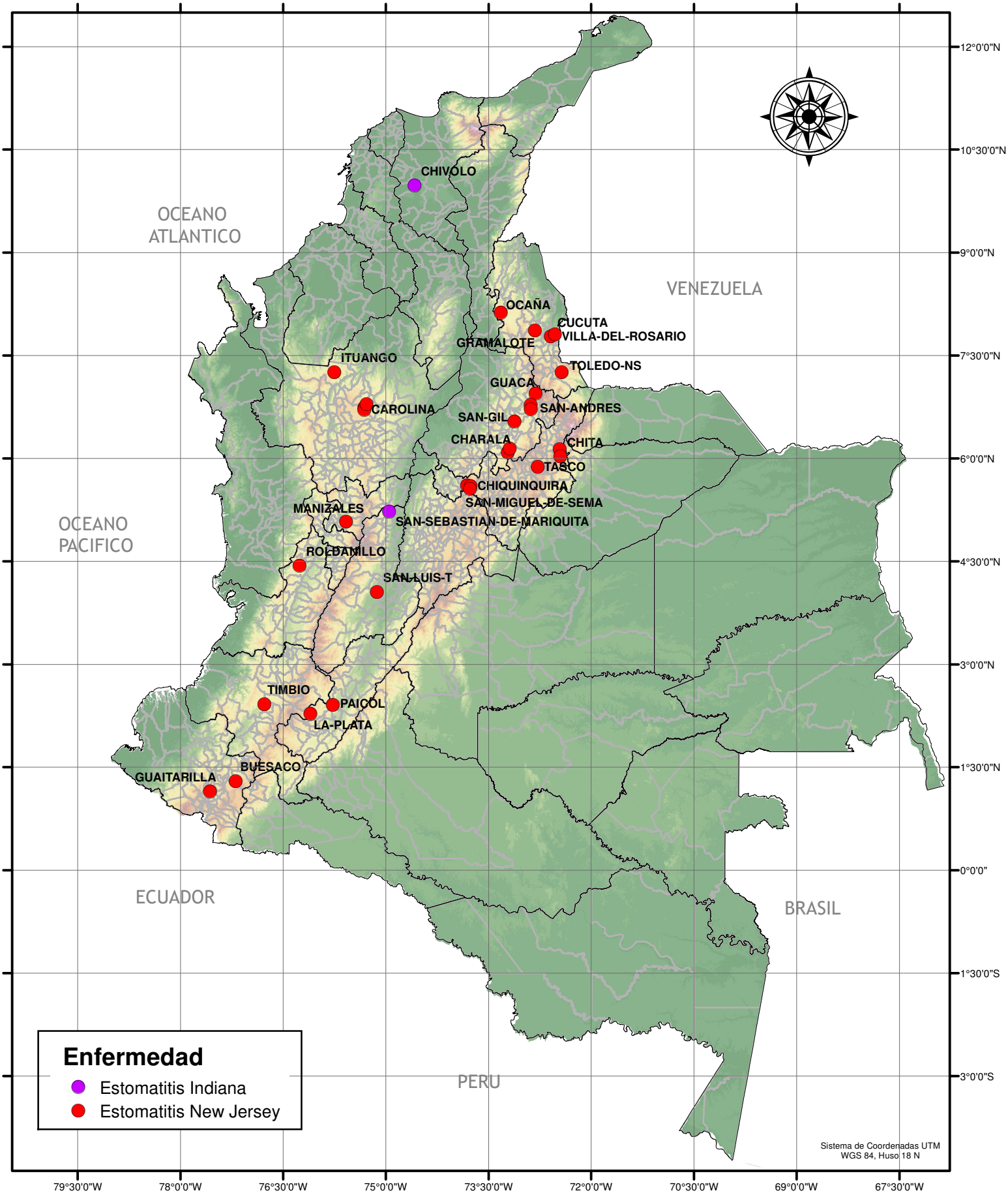


Escala: 0 55 110 220 Kilometers

Fuente: Dirección Técnica de Vigilancia Epidemiológica

ica
Instituto Colombiano Agropecuario

# Ocurrencia de Enfermedades Vesiculares Enero - Marzo de 2015
## Datos Definitivos

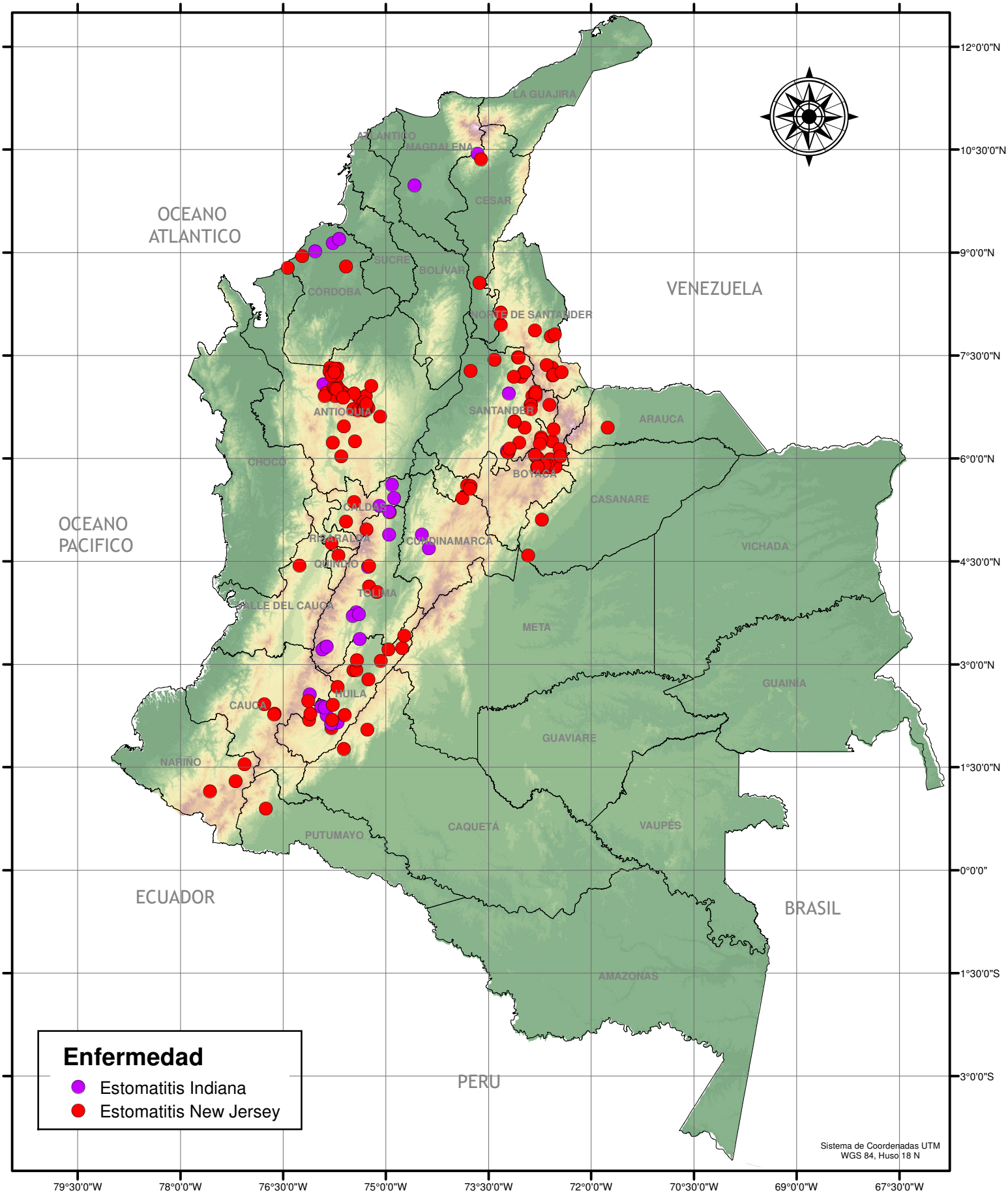


Escala: 0 55 110 220 Kilometers

Fuente: Dirección Técnica de Vigilancia Epidemiológica

ica
Instituto Colombiano Agropecuario

Instituto Colombiano Agropecuario

MINAGRICULTURA

TODOS POR UN NUEVO PAÍS
PAZ EQUIDAD EDUCACIÓN

**MARZO 2015**
(Datos Definitivos)

## SINDROME NEUROLOGICO

| DEPARTAMENTO | PREDIOS REPORTADOS | ENCEFALITIS EQUINA VENEZOLANA | ENCEFALITIS EQUINA DEL ESTE | NEGATIVO RABIA | NEGATIVO RABIA EEB | NEGATIVO RABIA EEV | NEGATIVO RABIA EEV- EEE | NEGATIVO EEV | NEGATIVO EEV - EEE | RABIA | SINDROME NEUROLOGICO | NEGATIVO ANTRAX |
|---|---|---|---|---|---|---|---|---|---|---|---|---|
| ANTIOQUIA | 1 | 0 | 0 | 0 | 0 | 0 | 0 | 0 | 1 | 0 | 0 | 0 |
| ARAUCA | 2 | 0 | 0 | 0 | 1 | 0 | 0 | 0 | 1 | 0 | 0 | 0 |
| ATLANTICO | 1 | 0 | 0 | 0 | 1 | 0 | 0 | 0 | 0 | 0 | 0 | 0 |
| BOLIVAR | 1 | 0 | 0 | 0 | 0 | 0 | 0 | 0 | 1 | 0 | 0 | 0 |
| CALDAS | 1 | 0 | 0 | 0 | 0 | 0 | 0 | 0 | 1 | 0 | 0 | 0 |
| CASANARE | 8 | 0 | 0 | 3 | 2 | 0 | 1 | 0 | 0 | 2 | 0 | 0 |
| CAUCA | 1 | 0 | 0 | 1 | 0 | 0 | 0 | 0 | 0 | 0 | 0 | 0 |
| CESAR | 3 | 0 | 0 | 1 | 1 | 0 | 0 | 0 | 0 | 1 | 0 | 0 |
| CHOCO | 1 | 0 | 0 | 1 | 0 | 0 | 0 | 0 | 0 | 0 | 0 | 0 |
| GUAVIARE | 1 | 0 | 0 | 0 | 0 | 0 | 0 | 0 | 0 | 0 | 1 | 0 |
| MAGDALENA | 11 | 0 | 0 | 4 | 0 | 0 | 2 | 0 | 1 | 3 | 1 | 0 |
| NARIÑO | 3 | 0 | 0 | 1 | 0 | 0 | 2 | 0 | 0 | 0 | 0 | 0 |
| NORTE DE SANTANDER | 9 | 0 | 0 | 2 | 1 | 0 | 0 | 0 | 0 | 6 | 0 | 0 |
| PUTUMAYO | 2 | 0 | 1 | 1 | 0 | 0 | 0 | 0 | 0 | 0 | 0 | 0 |
| SANTANDER | 1 | 0 | 0 | 0 | 0 | 0 | 0 | 0 | 1 | 0 | 0 | 0 |
| TOLIMA | 2 | 0 | 0 | 0 | 0 | 0 | 0 | 0 | 1 | 0 | 1 | 0 |
| VICHADA | 1 | 0 | 0 | 0 | 0 | 0 | 0 | 0 | 0 | 1 | 0 | 0 |
| **TOTAL MARZO 2015** | **49** | **0** | **1** | **14** | **6** | **0** | **5** | **0** | **7** | **13** | **3** | **0** |
| **TOTAL ACUMULADO MARZO 2015** | **166** | **0** | **2** | **44** | **26** | **0** | **9** | **0** | **18** | **59** | **7** | **1** |

## COMPARATIVO AÑO 2014

| DEPARTAMENTO | PREDIOS REPORTADOS | ENCEFALITIS EQUINA VENEZOLANA | ENCEFALITIS EQUINA DEL ESTE | NEGATIVO RABIA | NEGATIVO RABIA EEB | NEGATIVO RABIA EEV | NEGATIVO RABIA EEV- EEE | NEGATIVO EEV | NEGATIVO EEV - EEE | RABIA | SINDROME NEUROLOGICO |
|---|---|---|---|---|---|---|---|---|---|---|---|
| TOTAL MARZO 2014 | 58 | 1 | 1 | 11 | 13 | 0 | 3 | 0 | 8 | 20 | 1 |
| TOTAL ACUMULADO MARZO 2014 | 166 | 5 | 2 | 29 | 33 | 2 | 7 | 2 | 15 | 67 | 4 |

# Ocurrencia de Rabia Silvestre Marzo de 2015
# Datos Definitivos

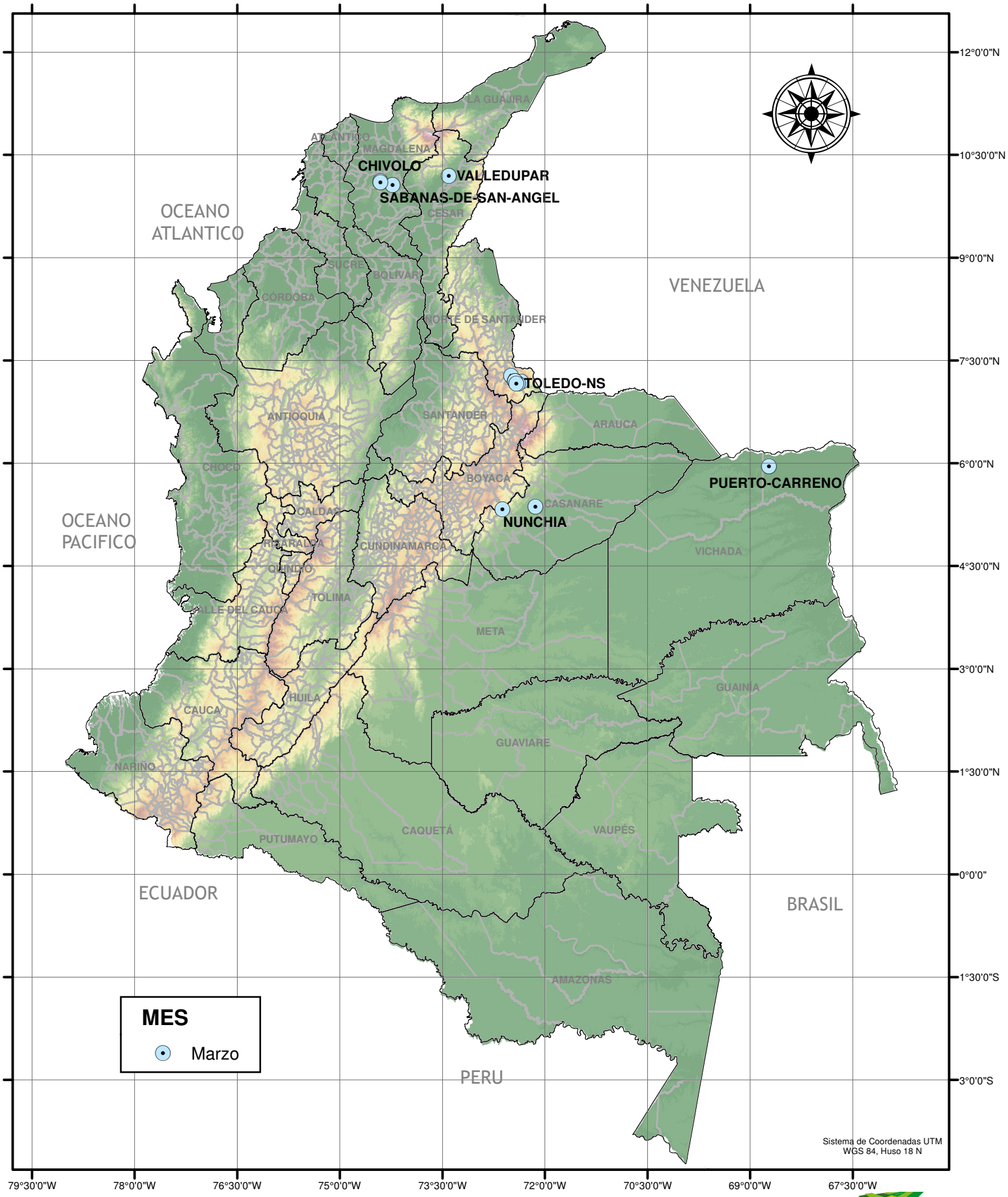


Escala: 0 55 110 220 Kilometers

Fuente: Dirección Técnica de Vigilancia Epidemiológica

ica
Instituto Colombiano Agropecuario

# Ocurrencia de Rabia Silvestre Enero - Marzo de 2015
## Datos Definitivos

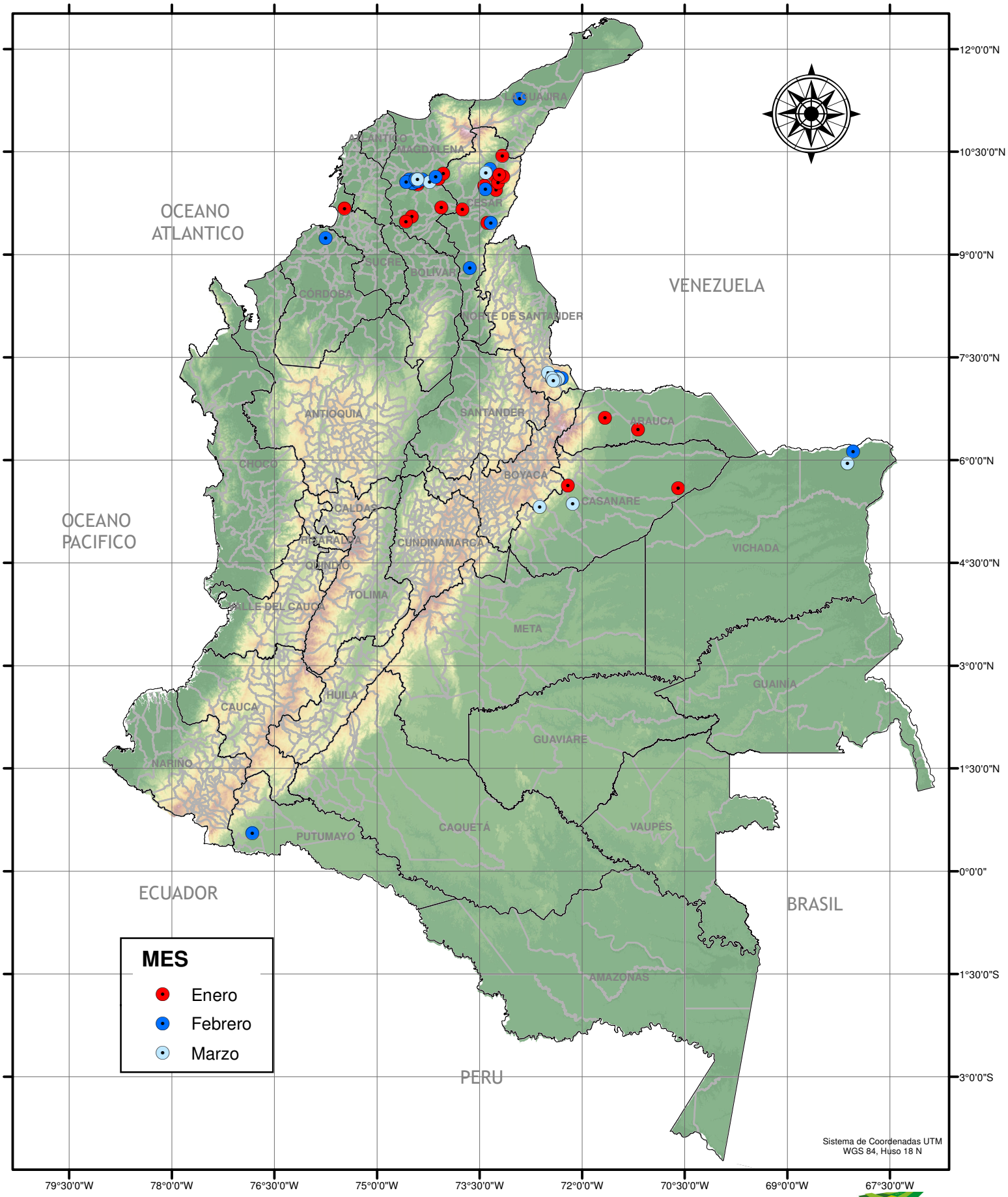


Escala: 0 55 110 220 Kilometers

Fuente: Dirección Técnica de Vigilancia Epidemiológica

ica
Instituto Colombiano Agropecuario

# Ocurrencia Encefalitis Equinas Enero - Marzo 2015
# Datos Definitivos

Escala: 0 35 70 140 Km

Fuente: Dirección Técnica de Vigilancia Epidemiológica

ica
Instituto Colombiano Agropecuario

Instituto Colombiano Agropecuario

MINAGRICULTURA

TODOS POR UN NUEVO PAÍS
PAZ EQUIDAD EDUCACIÓN

**MARZO 2015**
**(Datos Definitivos)**

## CUADRO SISTEMICO

| DEPARTAMENTO | PREDIOS REPORTADOS | NEGATIVO PESTE PORCINA CLASICA | PESTE PORCINA CLASICA |
|---|---|---|---|
| ATLANTICO | 1 | 1 | 0 |
| BOLIVAR | 2 | 0 | 2 |
| BOYACA | 1 | 1 | 0 |
| CALDAS | 1 | 1 | 0 |
| CAUCA | 3 | 3 | 0 |
| CESAR | 1 | 0 | 1 |
| CORDOBA | 1 | 1 | 0 |
| LA-GUAJIRA | 1 | 0 | 1 |
| MAGDALENA | 5 | 1 | 4 |
| NARIÑO | 2 | 2 | 0 |
| NORTE DE SANTANDER | 1 | 1 | 0 |
| PUTUMAYO | 1 | 1 | 0 |
| QUINDIO | 2 | 2 | 0 |
| SANTANDER | 3 | 3 | 0 |
| SUCRE | 4 | 2 | 2 |
| TOLIMA | 3 | 3 | 0 |
| VALLE | 2 | 2 | 0 |
| **TOTAL MARZO 2015** | **34** | **24** | **10** |
| **TOTAL ACUMULADO MARZO 2015** | **106** | **85** | **21** |

## COMPARATIVO AÑO 2014

| DEPARTAMENTO | PREDIOS REPORTADOS | NEGATIVO PESTE PORCINA CLASICA | PESTE PORCINA CLASICA |
|---|---|---|---|
| **TOTAL MARZO 2014** | **51** | **46** | **5** |
| **TOTAL ACUMULADO MARZO 2014** | **111** | **103** | **8** |

# Ocurrencia de Peste Porcina Clásica Enero - Marzo de 2015
## Datos Definitivos

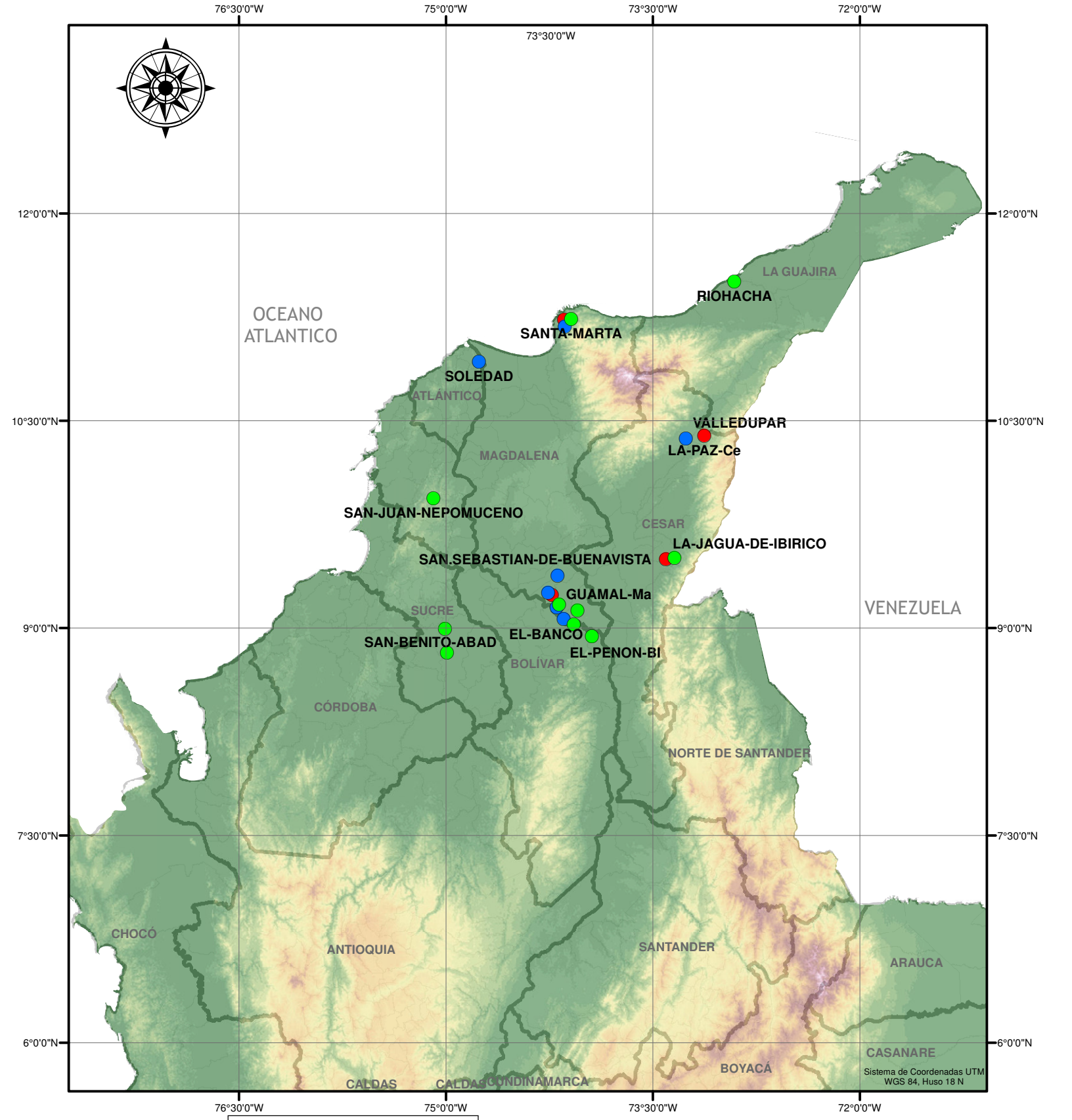

**Peste Porcina Clásica**

- Enero
- Febrero
- Marzo

Escala: 0 40 80 160 Kilometers

Fuente: Dirección Técnica de Vigilancia Epidemiológica

Instituto Colombiano Agropecuario

MINAGRICULTURA

TODOS POR UN NUEVO PAÍS
PAZ EQUIDAD EDUCACIÓN

**MARZO 2015**
**(Datos Definitivos)**

## CUADRO REPRODUCTIVO

| DEPARTAMENTO | PREDIOS REPORTADOS | BRUCELOSIS | NEGATIVO BRUCELOSIS |
|---|---|---|---|
| CAUCA | 2 | 2 | 0 |
| META | 1 | 0 | 1 |
| NARIÑO | 1 | 0 | 1 |
| RISARALDA | 1 | 1 | 0 |
| VALLE | 4 | 4 | 0 |
| **TOTAL MARZO 2015** | **9** | **7** | **2** |
| **TOTAL ACUMULADO MARZO 2015** | **35** | **16** | **19** |

## COMPARATIVO AÑO 2014

| DEPARTAMENTO | PREDIOS REPORTADOS | BRUCELOSIS | NEGATIVO BRUCELOSIS |
|---|---|---|---|
| **TOTAL MARZO 2014** | **5** | **4** | **1** |
| **TOTAL ACUMULADO MARZO 2014** | **13** | **6** | **7** |

MARZO
2015
(Datos Definitivos)

## PATOLOGIA GRANULOMATOSA

| DEPARTAMENTO | PREDIOS REPORTADOS | NEGATIVO TUBERCULOSIS | TUBERCULOSIS |
|---|---|---|---|
| AMAZONAS | 1 | 0 | 1 |
| BOYACA | 2 | 0 | 2 |
| **TOTAL MARZO 2015** | **3** | **0** | **3** |
| **TOTAL ACUMULADO MARZO 2015** | **19** | **11** | **8** |

## COMPARATIVO AÑO 2014

| DEPARTAMENTO | PREDIOS REPORTADOS | NEGATIVO TUBERCULOSIS | TUBERCULOSIS |
|---|---|---|---|
| **TOTAL MARZO 2014** | **1** | **0** | **1** |
| **TOTAL ACUMULADO MARZO 2014** | **11** | **5** | **6** |

# Ocurrencia de Brucelosis y Tuberculosis Enero - Marzo 2015
# Datos Definitivos

Escala: 0 35 70 140 Km

Fuente: Dirección Técnica de Vigilancia Epidemiológica

ica
Instituto Colombiano Agropecuario

## Otras Enfermedades de Declaración Obligatoria: Distribución a Marzo de 2015

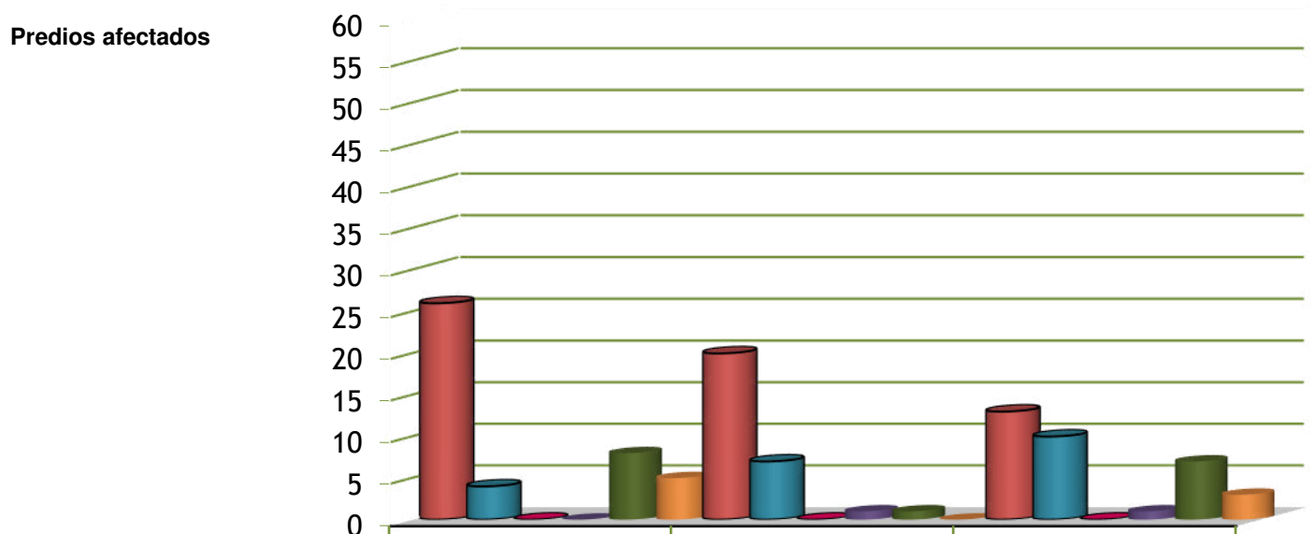


| | Ene | Feb | Marz |
|---|---|---|---|
| Rabia | 26 | 20 | 13 |
| PPC | 4 | 7 | 10 |
| EEV | 0 | 0 | 0 |
| EEE | 0 | 1 | 1 |
| Brucelosis | 8 | 1 | 7 |
| Tuberculosis | 5 | 0 | 3 |

Instituto Colombiano Agropecuario

MINAGRICULTURA

TODOS POR UN NUEVO PAÍS
PAZ EQUIDAD EDUCACIÓN

**MARZO 2015**
(Datos Definitivos)

## CUADRO RESPIRATORIO, NEUROLOGICO y DIARREICO AVIAR

| DEPARTAMENTO | PREDIOS REPORTADOS | CUADRO RESPIRATORIO | NEGATIVO NEWCASTLE INFLUENZA | NEWCASTLE ALTA VIRULENCIA | NEWCASTLE BAJA VIRULENCIA | SINDROME NEUROLOGICO |
|---|---|---|---|---|---|---|
| ANTIOQUIA | 1 | 0 | 1 | 0 | 0 | 0 |
| ARAUCA | 2 | 2 | 0 | 0 | 0 | 0 |
| BOLIVAR | 1 | 0 | 0 | 1 | 0 | 0 |
| BOYACA | 1 | 0 | 0 | 1 | 0 | 0 |
| CAUCA | 2 | 0 | 1 | 0 | 1 | 0 |
| CESAR | 1 | 0 | 0 | 0 | 0 | 1 |
| CHOCO | 3 | 0 | 2 | 0 | 0 | 1 |
| CORDOBA | 2 | 0 | 2 | 0 | 0 | 0 |
| LA-GUAJIRA | 3 | 0 | 2 | 1 | 0 | 0 |
| MAGDALENA | 1 | 0 | 0 | 1 | 0 | 0 |
| META | 1 | 0 | 0 | 0 | 0 | 1 |
| NARIÑO | 2 | 0 | 2 | 0 | 0 | 0 |
| RISARALDA | 1 | 0 | 1 | 0 | 0 | 0 |
| SANTANDER | 7 | 1 | 2 | 3 | 1 | 0 |
| SUCRE | 1 | 0 | 0 | 1 | 0 | 0 |
| TOLIMA | 1 | 0 | 1 | 0 | 0 | 0 |
| VALLE | 2 | 1 | 1 | 0 | 0 | 0 |
| VICHADA | 1 | 0 | 1 | 0 | 0 | 0 |
| **TOTAL MARZO 2015** | **33** | **4** | **16** | **8** | **2** | **3** |
| **TOTAL ACUMULADO MARZO 2015** | **89** | **12** | **38** | **30** | **4** | **5** |

## COMPARATIVO AÑO 2014

| DEPARTAMENTO | PREDIOS REPORTADOS | CUADRO RESPIRATORIO | NEGATIVO NEWCASTLE INFLUENZA | NEWCASTLE ALTA VIRULENCIA | NEWCASTLE BAJA VIRULENCIA | SINDROME NEUROLOGICO |
|---|---|---|---|---|---|---|
| **TOTAL MARZO 2014** | **19** | **1** | **13** | **5** | **0** | **0** |
| **TOTAL ACUMULADO MARZO 2014** | **55** | **5** | **33** | **15** | **2** | **0** |

## Otras Enfermedades de Declaracion Obligatoria Aviar: Distribución a Marzo de 2015

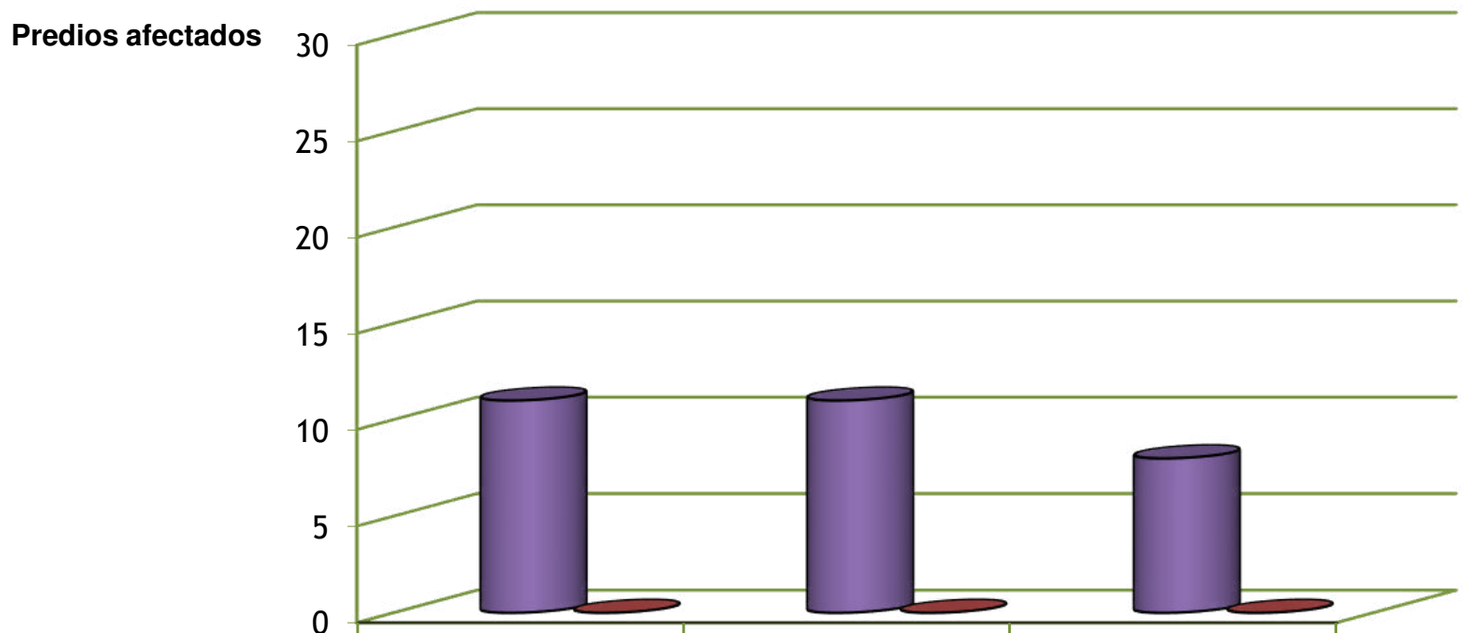


| | Ene | Feb | Marz |
|---|---|---|---|
| Newcastle Alta Virulencia | 11 | 11 | 8 |
| Salmonelosis | 0 | 0 | 0 |

# Ocurrencia de Newcastle Alta Virulencia y Salmonelosis Enero - Marzo de 2015
## Datos Definitivos

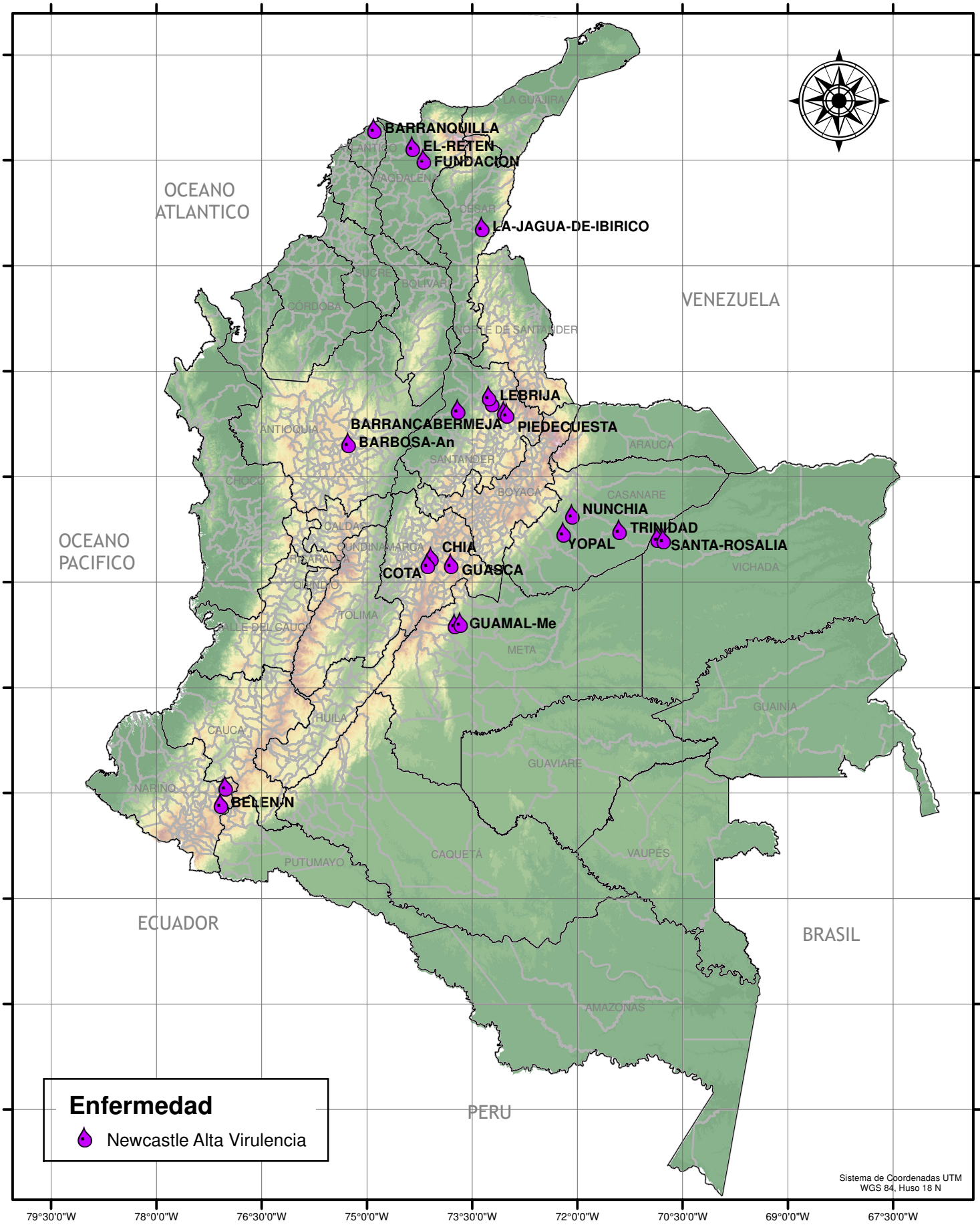


Escala: 0 55 110 220 Kilometers

Fuente: Dirección Técnica de Vigilancia Epidemiológica

ica
Instituto Colombiano Agropecuario