



**BOLETIN EPIDEMIOLOGICO MENSUAL DE OCURRENCIAS DE ENFERMEDADES VESICULARES
Y OTRAS ENFERMEDADES DE DECLARACION OBLIGATORIA COLOMBIA 2013
DIRECCION TECNICA VIGILANCIA EPIDEMIOLOGICA
SUBGERENCIA DE PROTECCION ANIMAL**

**JULIO DE
2013
(Definitivo)**

VESICULARES

Actualizado a 31 de diciembre de 2013

DEPARTAMENTO	PREDIOS REPORTADOS	PREDIOS CON COLECTA DE EPITELIO	AFTOSA "A"	AFTOSA "O"	@ FIEBRE AFTOSA	ESTOMATITIS INDIANA	ESTOMATITIS NEW JERSEY	E. NEW JERSEY E. INDIANA	& ESTOMATITIS VESICULAR	@ NEGATIVO FIEB.AFTOSA
ANTIOQUIA	2	2	0	0	0	0	2	0	0	0
BOLIVAR	3	3	0	0	0	1	1	0	0	1
BOYACA	2	2	0	0	0	0	1	0	0	1
CAUCA	1	1	0	0	0	0	1	0	0	0
CESAR	1	1	0	0	0	0	1	0	0	0
MAGDALENA	1	0	0	0	0	0	0	0	0	1
NARIÑO	3	3	0	0	0	0	2	0	0	1
NORTE SANTANDER	9	7	0	0	0	0	1	0	0	8
SANTANDER	1	1	0	0	0	1	0	0	0	0
SUCRE	6	6	0	0	0	0	6	0	0	0
TOLIMA	1	1	0	0	0	0	0	0	0	1
VALLE	1	1	0	0	0	0	1	0	0	0
TOTAL JULIO 2013	31	28	0	0	0	2	16	0	0	13
TOTAL ACUMULADO JULIO 2013	280	231	0	0	0	22	155	0	1	102

COMPARATIVO AÑO 2012

DEPARTAMENTO	PREDIOS REPORTADOS	PREDIOS CON COLECTA	AFTOSA "A"	AFTOSA "O"	@ FIEBRE AFTOSA	ESTOMATITIS INDIANA	ESTOMATITIS NEW JERSEY	E. NEWJERSEY E. INDIANA	& ESTOMATITIS VESICULAR	@ NEGATIVO FIEB.AFTOSA
TOTAL JULIO 2012	68	54	0	0	0	1	47	3	0	17
TOTAL ACUMULADO JULIO 2012	255	206	0	0	0	5	173	3	2	72

& Diagnostico clínico epidemiológico

@ Diagnostico por investigación seroepidemiológica

**OCURRENCIA DE ENFERMEDADES VESICULARES
CUADRANTES AFECTADOS JULIO DE 2013**

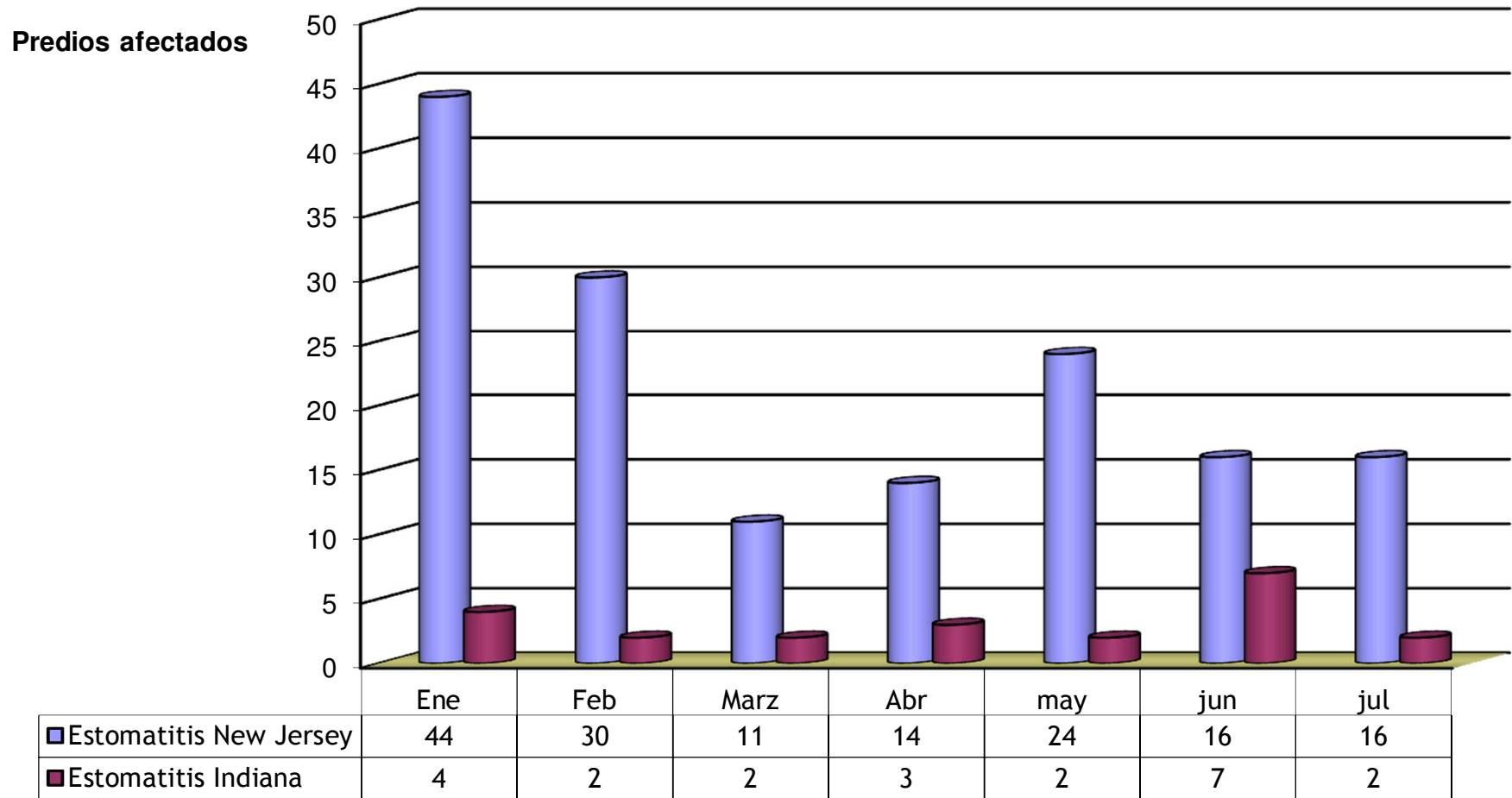
ESTOMATITIS NEW JERSEY

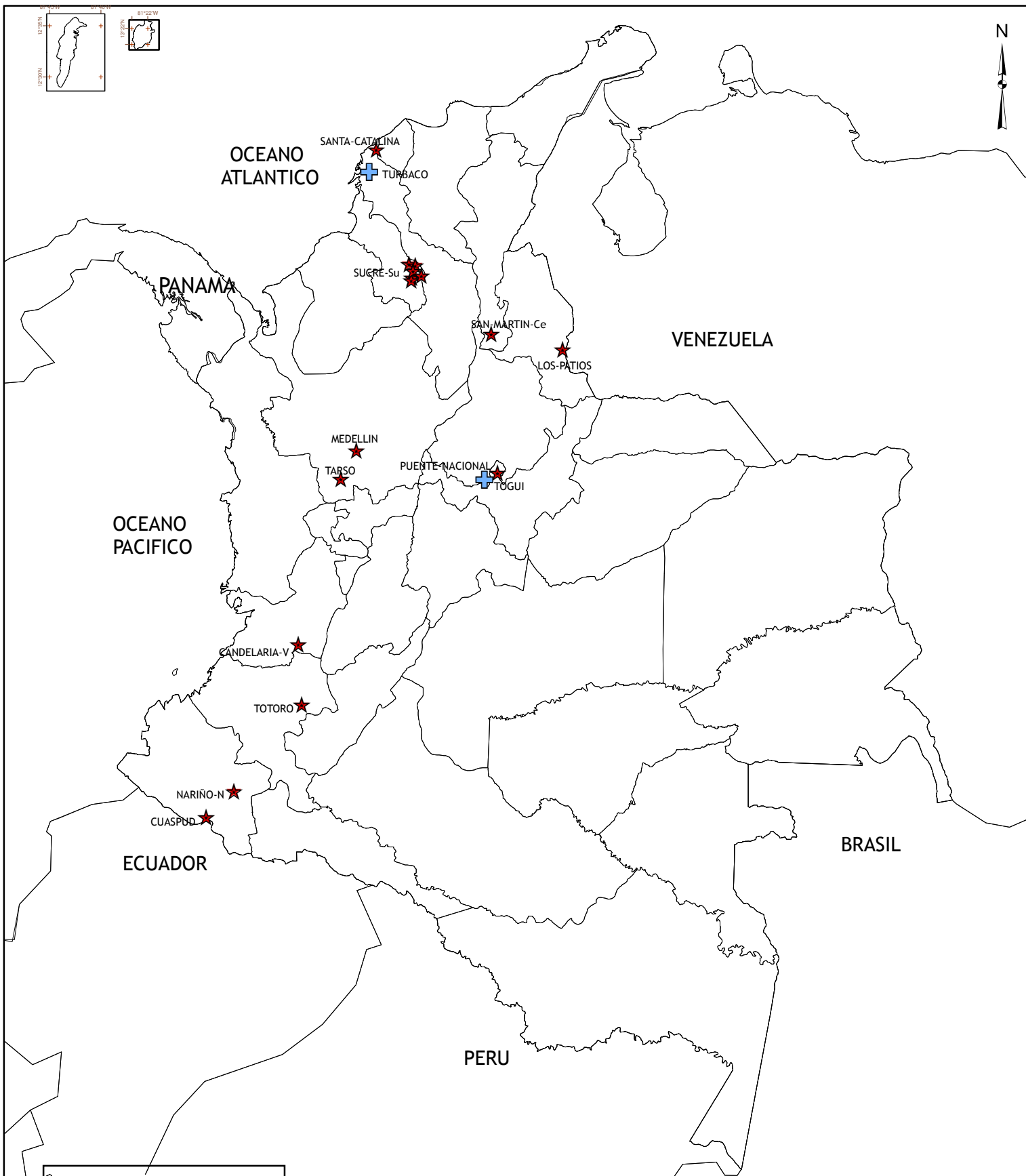
DEPARTAMENTO	CUADRANTE
ANTIOQUIA ANTIOQUIA	1341F 1441E
BOLIVAR	0442H
BOYACA	1445C
CAUCA	2040G
CESAR	1045C
NARIÑO NARIÑO	2338D 2437B
NORTE DE SANTANDER	1047F
SUCRE SUCRE SUCRE SUCRE SUCRE SUCRE	0843E 0843E 0843B 0843B 0843B 0843F
VALLE	1940A

ESTOMATITIS INDIANA



BOLIVAR	0542D
SANTANDER	1445E

Estomatitis Vesicular: Distribución a Julio de 2013






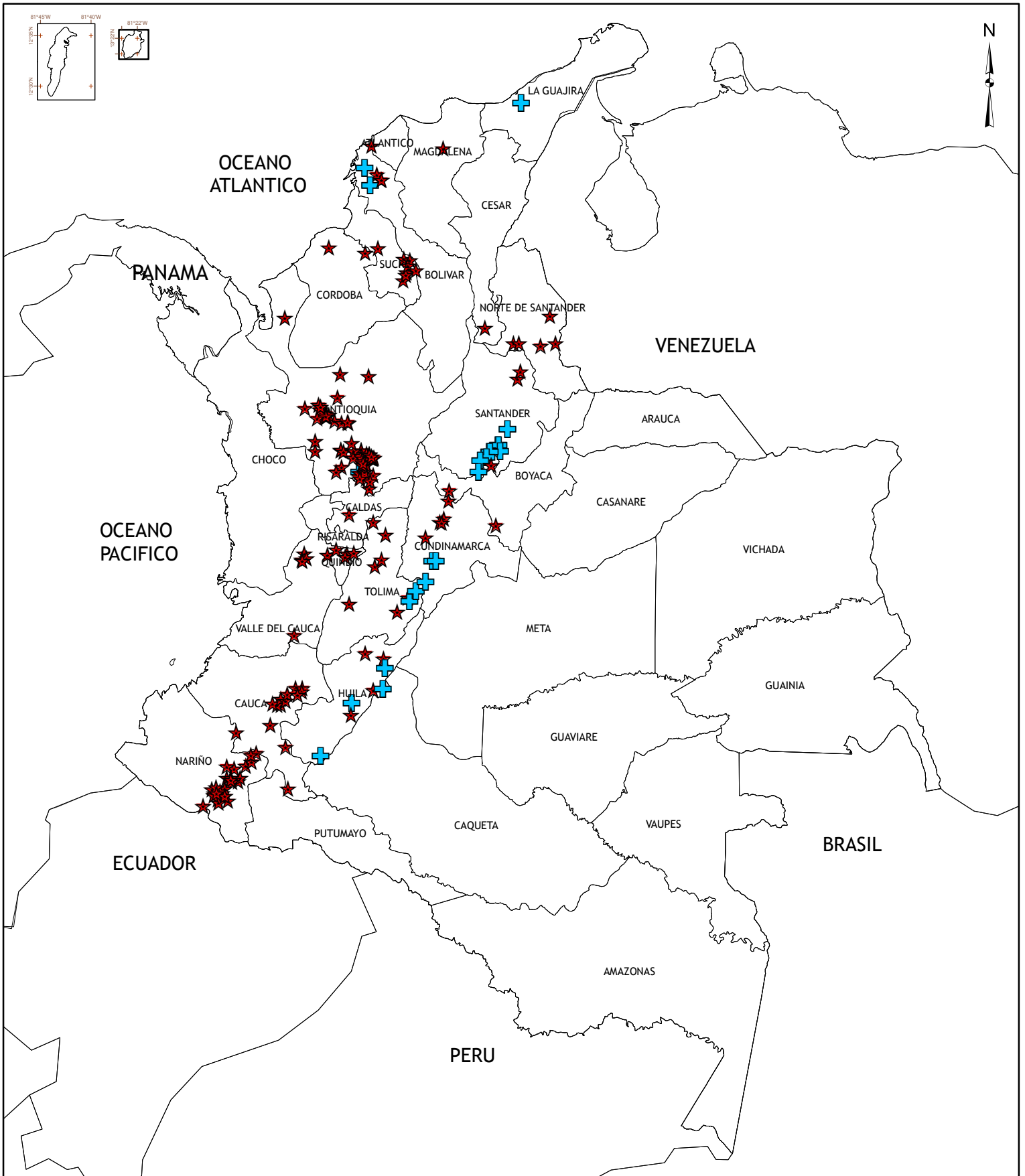
Enfermedad

-  Estomatitis Indiana
-  Estomatitis New Jersey







Mapa de Ocurrencia de Vesiculares
Colombia Julio de 2013
DIRECCION TECNICA VIGILANCIA EPIDEMIOLOGICA
INSTITUTO COLOMBIANO AGROPECUARIO





Enfermedad

-  Estomatitis Indiana
-  Estomatitis New Jersey


Mapa de Ocurrencia de Vesiculares
Colombia Enero a Julio de 2013
DIRECCION TECNICA VIGILANCIA EPIDEMIOLOGICA
INSTITUTO COLOMBIANO AGROPECUARIO


0 115 230 460 690 920
 Kilometers

JULIO DE 2013
SINDROME NEUROLOGICO

DEPARTAMENTO	PREDIOS REPORTADOS	ENCEFALITIS EQUI-VENEZ	NEGATIVO RABIA	NEGATIVO RABIA EEB	NEGATIVO RABIA EEV	NEGATIVO RABIA EEV-EEE	RABIA	NEGATIVO EEE	NEGATIVO EEV	SINDROME NEUROLOGICO
ANTIOQUIA	6	1	2	0	2	0	1	0	0	0
ARAUCA	9	0	5	1	0	0	2	0	1	0
BOLIVAR	1	0	0	1	0	0	0	0	0	0
BOYACA	1	0	0	0	0	0	1	0	0	0
CALDAS	2	0	1	0	0	0	0	0	1	0
CASANARE	3	0	2	0	0	0	1	0	0	0
CAUCA	4	1	0	0	2	1	0	0	0	0
CESAR	7	0	2	0	0	0	5	0	0	0
CHOCO	1	0	0	0	0	0	1	0	0	0
CORDOBA	5	0	1	1	0	0	2	0	1	0
HUILA	1	0	0	0	0	0	0	0	1	0
MAGDALENA	7	0	3	0	1	0	3	0	0	0
META	3	0	2	0	1	0	0	0	0	0
NORTE SANTANDER	2	0	0	1	0	0	1	0	0	0
PUTUMAYO	3	0	1	0	0	0	2	0	0	0
QUINDIO	1	0	0	1	0	0	0	0	0	0
SANTANDER	2	1	0	0	0	0	0	0	1	0
SUCRE	10	1	1	0	0	0	7	0	1	0
TOLIMA	1	0	0	0	0	0	0	0	1	0
TOTAL JULIO 2013	69	4	20	5	6	1	26	0	7	0
TOTAL ACUMULADO JULIO 2013	346	9	82	67	20	2	112	0	47	7

COMPARATIVO AÑO 2012

DEPARTAMENTO	PREDIOS REPORTADOS	ENCEFALITIS EQUI-VENEZ	NEGATIVO RABIA	NEGATIVO RABIA EEB	NEGATIVO RABIA EEV	NEGATIVO RABIA EEV-EEE	RABIA	NEGATIVO EEE	NEGATIVO EEV	SINDROME NEUROLOGICO
TOTAL JULIO 2012	54	0	8	14	5	1	14	0	11	1
TOTAL ACUMULADO JULIO 2012	294	6	79	65	14	1	80	1	34	14

**OCURRENCIA OTRAS ENFERMEDADES DE CONTROL OFICIAL
CUADRANTES AFECTADOS JULIO DE 2013**

BRUCELOSIS

DEPARTAMENTO	CUADRANTE
BOYACÁ	1445H
VALLE	1641G
VALLE	1641G
VALLE	1939F

ENCEFALITIS EQUINA VENEZOLANA

ANTIOQUIA	1139F
CAUCA	2139D
SANTANDER	1244I
SUCRE	0742C

RABIA

ANTIOQUIA	1141D
ARAUCA	1250F
ARAUCA	1251B
BOYACÁ	1248F
CASANARE	1448H
CESAR	0545H
CESAR	0546E
CESAR	0545E
CESAR	0546D
CESAR	0545H
CHOCO	1338D
CORDOBA	0840E
CORDOBA	0841E
MAGDALENA	0644A
MAGDALENA	0643C
MAGDALENA	0643D

RABIA

NORTE-SANTANDER	1148H
-----------------	-------

PUTUMAYO	2643B
PUTUMAYO	2543H

SUCRE	0741F
SUCRE	0742A
SUCRE	0742A
SUCRE	0641F
SUCRE	0742D
SUCRE	0742D
SUCRE	0741F

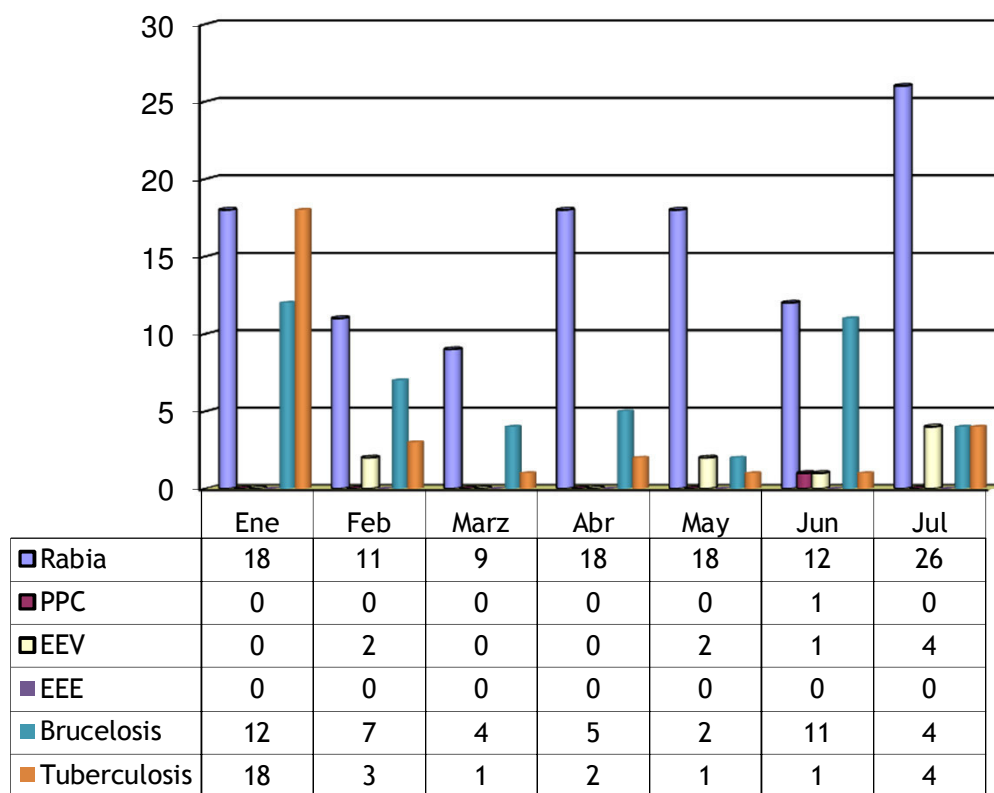
TUBERCULOSIS

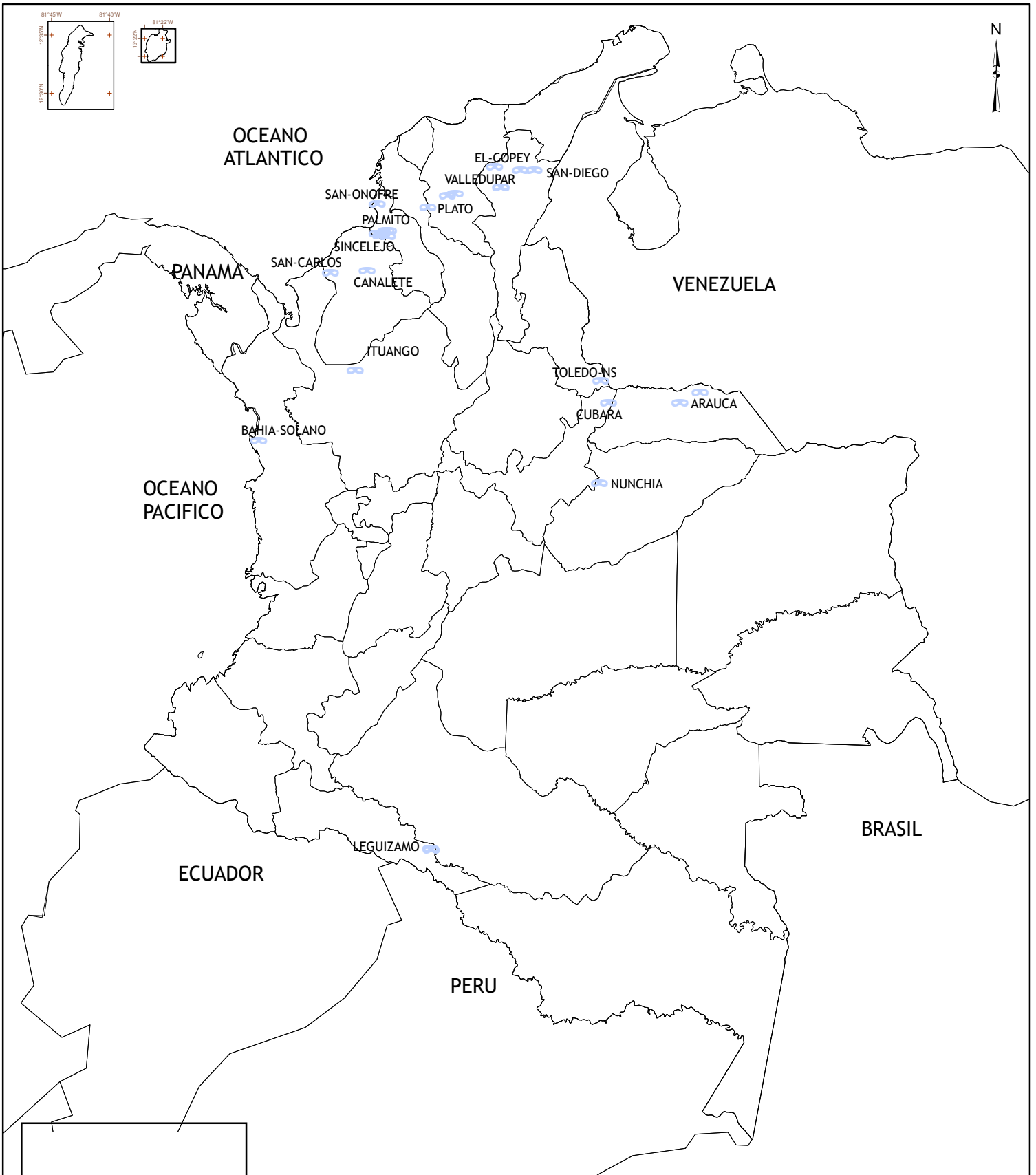
ANTIOQUIA	1342H
ANTIOQUIA	1039E
ANTIOQUIA	1241F

CUNDINAMARCA	1644C
--------------	-------

Otras Enfermedades de Declaracion Obligatoria: Distribución a Julio de 2013

Predios afectados





Rabia Silvestre


MES

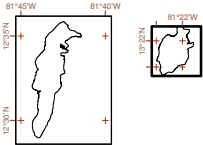
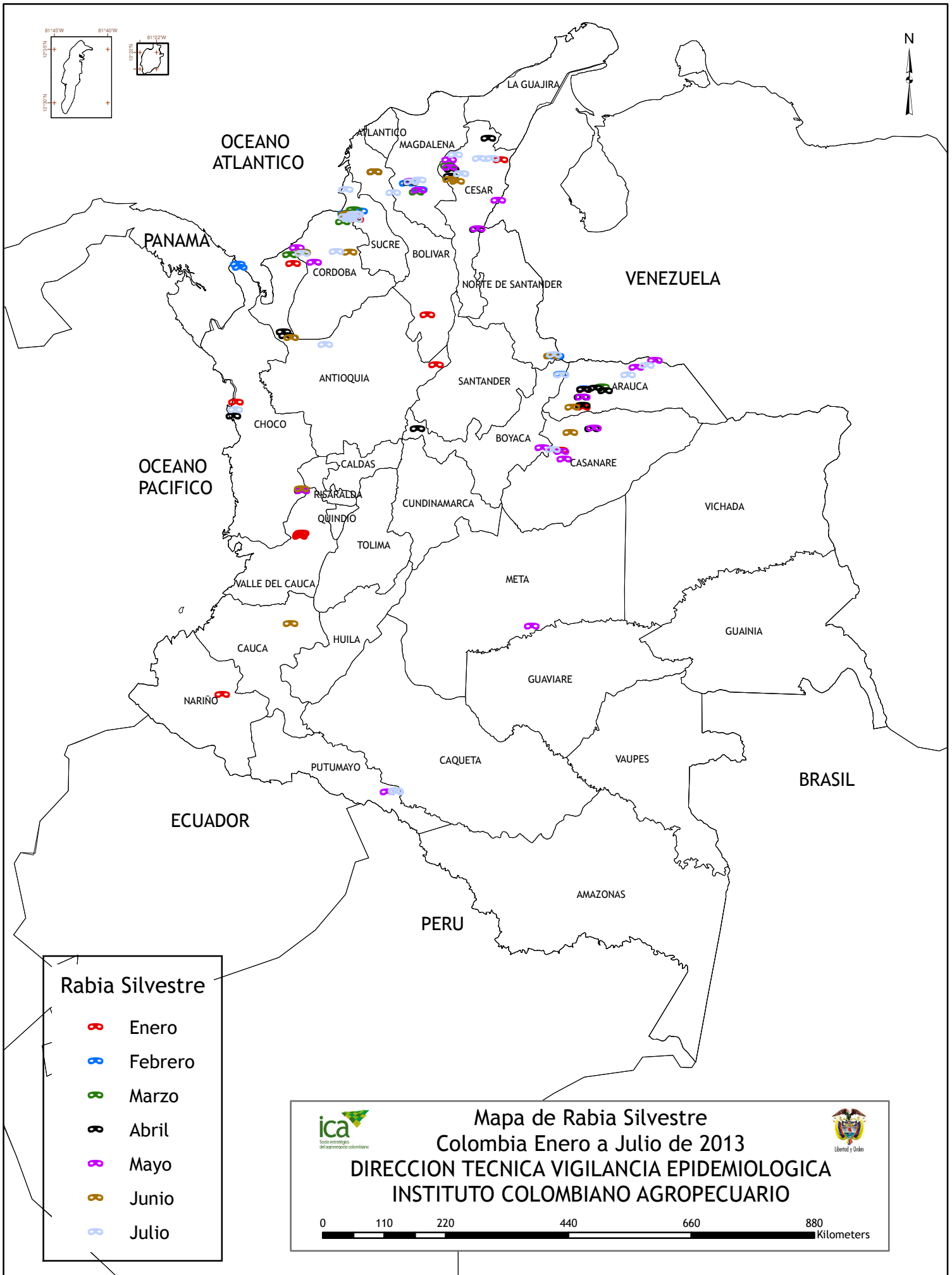
 Julio



**Mapa de Rabia Silvestre
Colombia Julio de 2013**

**DIRECCION TECNICA VIGILANCIA EPIDEMIOLOGICA
INSTITUTO COLOMBIANO AGROPECUARIO**





OCEANO ATLANTICO

PANAMA


OCEANO PACIFICO

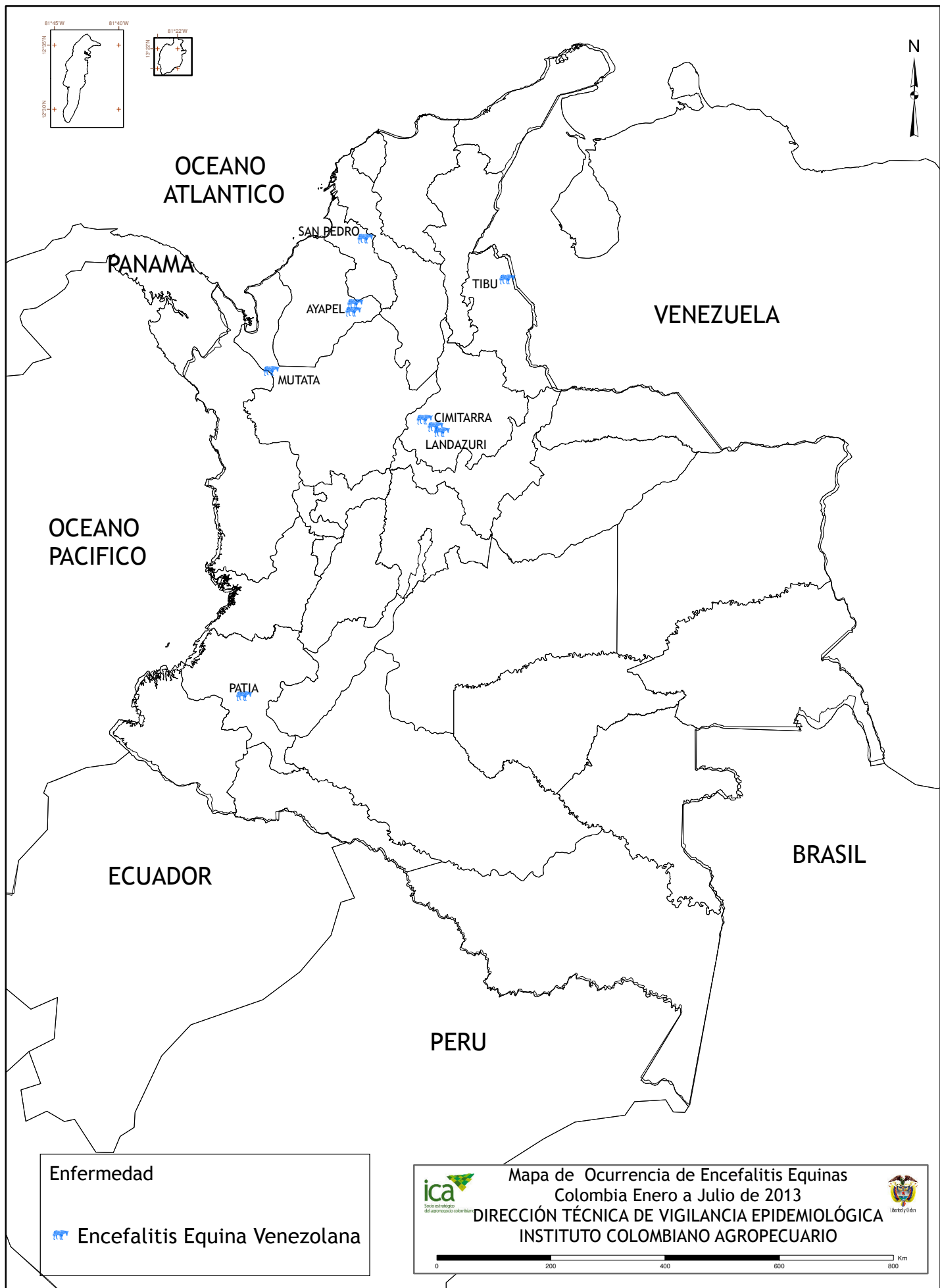
VENEZUELA

BRASIL


ECUADOR


PERU






Enfermedad

 Encefalitis Equina Venezolana


 Mapa de Ocurrencia de Encefalitis Equinas
 Colombia Enero a Julio de 2013
 DIRECCIÓN TÉCNICA DE VIGILANCIA EPIDEMIOLÓGICA
 INSTITUTO COLOMBIANO AGROPECUARIO

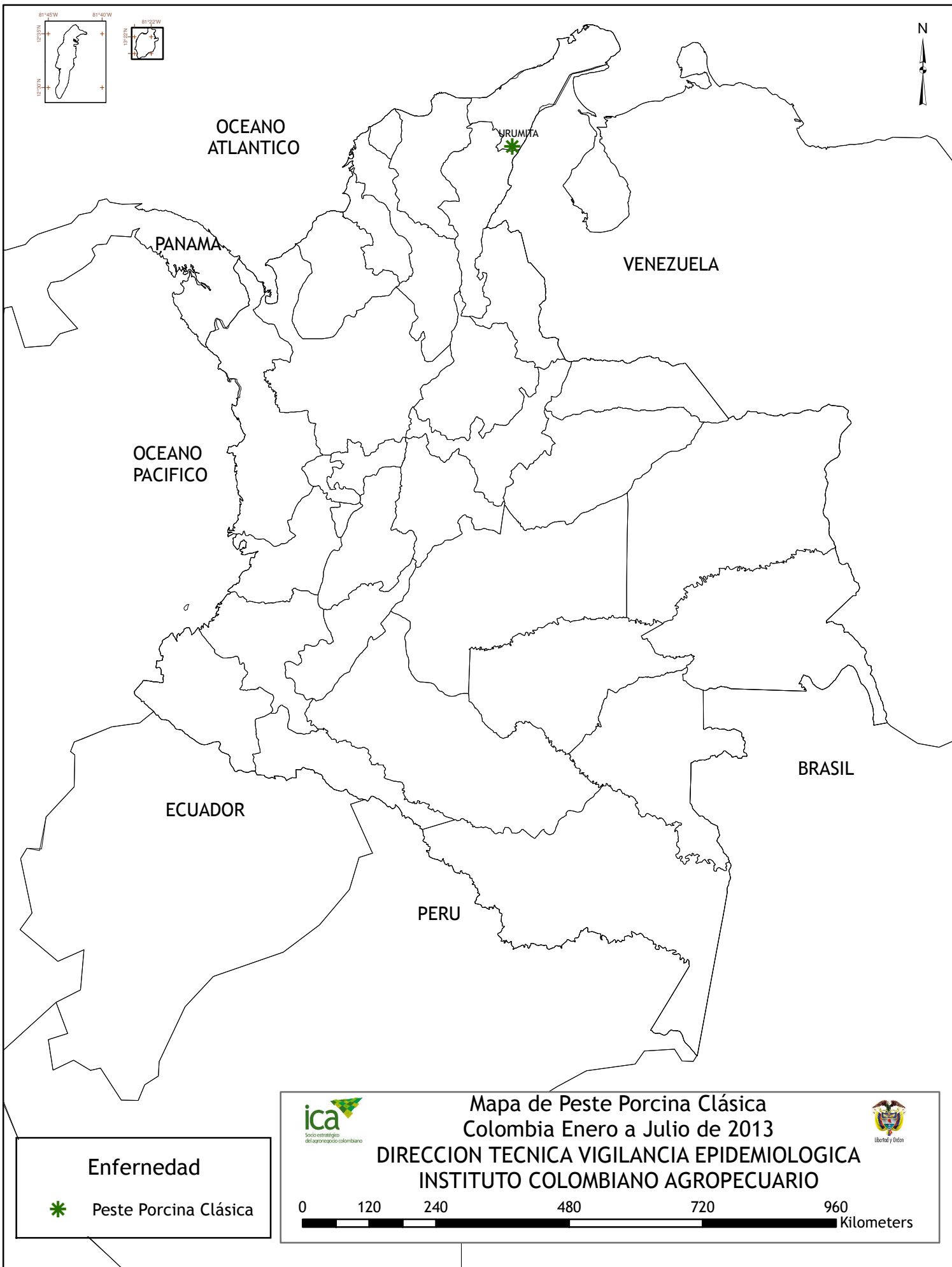

 0 200 400 600 800 Km

JULIO DE 2013
PESTE PORCINA CLASICA

DEPARTAMENTO	PREDIOS REPORTADOS	CUADRO SISTEMICO	NEGATIVO PPC	PESTE PORCINA CLASICA
ANTIOQUIA	1	0	1	0
ARAUCA	1	0	1	0
ATLANTICO	1	0	1	0
BOLIVAR	1	0	1	0
BOYACA	1	0	1	0
CALDAS	1	0	1	0
CASANARE	2	0	2	0
CESAR	1	0	1	0
CORDOBA	2	0	2	0
HUILA	4	0	4	0
MAGDALENA	2	0	2	0
NARIÑO	5	0	5	0
NORTE-SANTANDER	1	0	1	0
PUTUMAYO	2	0	2	0
QUINDIO	1	0	1	0
SANTANDER	1	0	1	0
SUCRE	2	0	2	0
TOLIMA	4	0	4	0
TOTAL JULIO 2013	33	0	33	0
TOTAL ACUMULADO JULIO 2013	152	0	151	1

COMPARATIVO AÑO 2012

DEPARTAMENTO	PREDIOS REPORTADOS	CUADRO SISTEMICO	NEGATIVO PPC
TOTAL JULIO 2012	19	0	19
TOTAL ACUMULADO JULIO 2012	85	2	83



JULIO DE 2013
CUADRO RESPIRATORIO, NEUROLOGICO y DIARREICO AVIAR

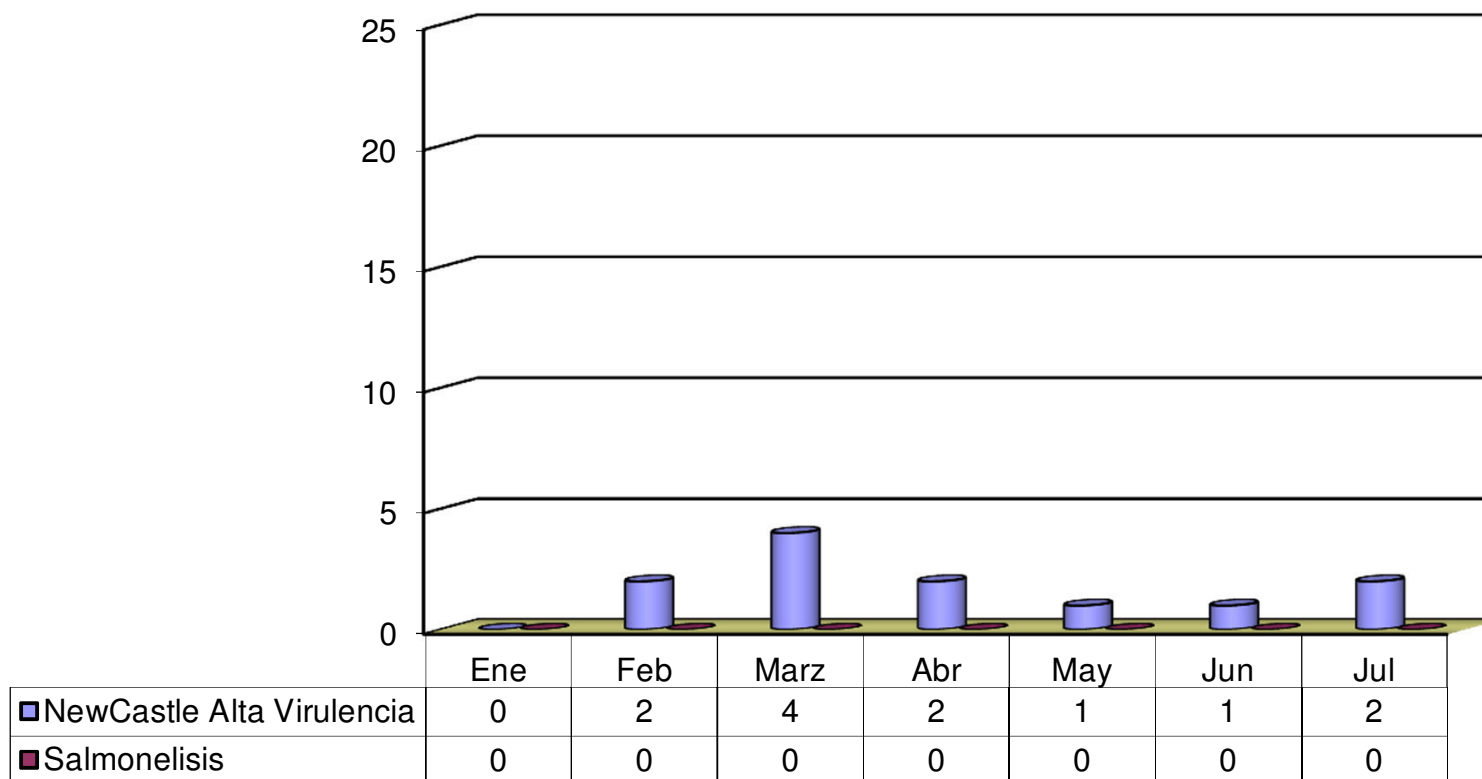
DEPARTAMENTO	PREDIOS REPORTADOS	CUADRO DIARREICO	CUADRO RESPIRATORIO	NEGATIVO NEWCASTLE INFLUENZA	NEGATIVO SALMONELOSIS	NEWCASTLE ALTA VIRULENCIA	NEWCASTLE BAJA VIRULENCIA	SINDROME NEUROLOGICO
BOLIVAR	1	0	0	1	0	0	0	0
CASANARE	1	0	0	1	0	0	0	0
CESAR	1	0	0	1	0	0	0	0
CHOCO	2	0	0	2	0	0	0	0
CORDOBA	4	0	0	2	0	1	1	0
MAGDALENA	2	0	0	1	0	0	1	0
NARIÑO	3	0	0	3	0	0	0	0
NORTE SANTANDER	1	0	0	0	0	0	1	0
PUTUMAYO	1	0	0	0	0	0	1	0
SANTANDER	1	0	0	1	0	0	0	0
SUCRE	1	0	0	0	0	1	0	0
TOLIMA	1	0	0	1	0	0	0	0
VALLE	1	0	0	1	0	0	0	0
TOTAL JULIO 2013	20	0	0	14	0	2	4	0
TOTAL ACUMULADO JULIO 2013	106	1	1	71	1	12	20	0

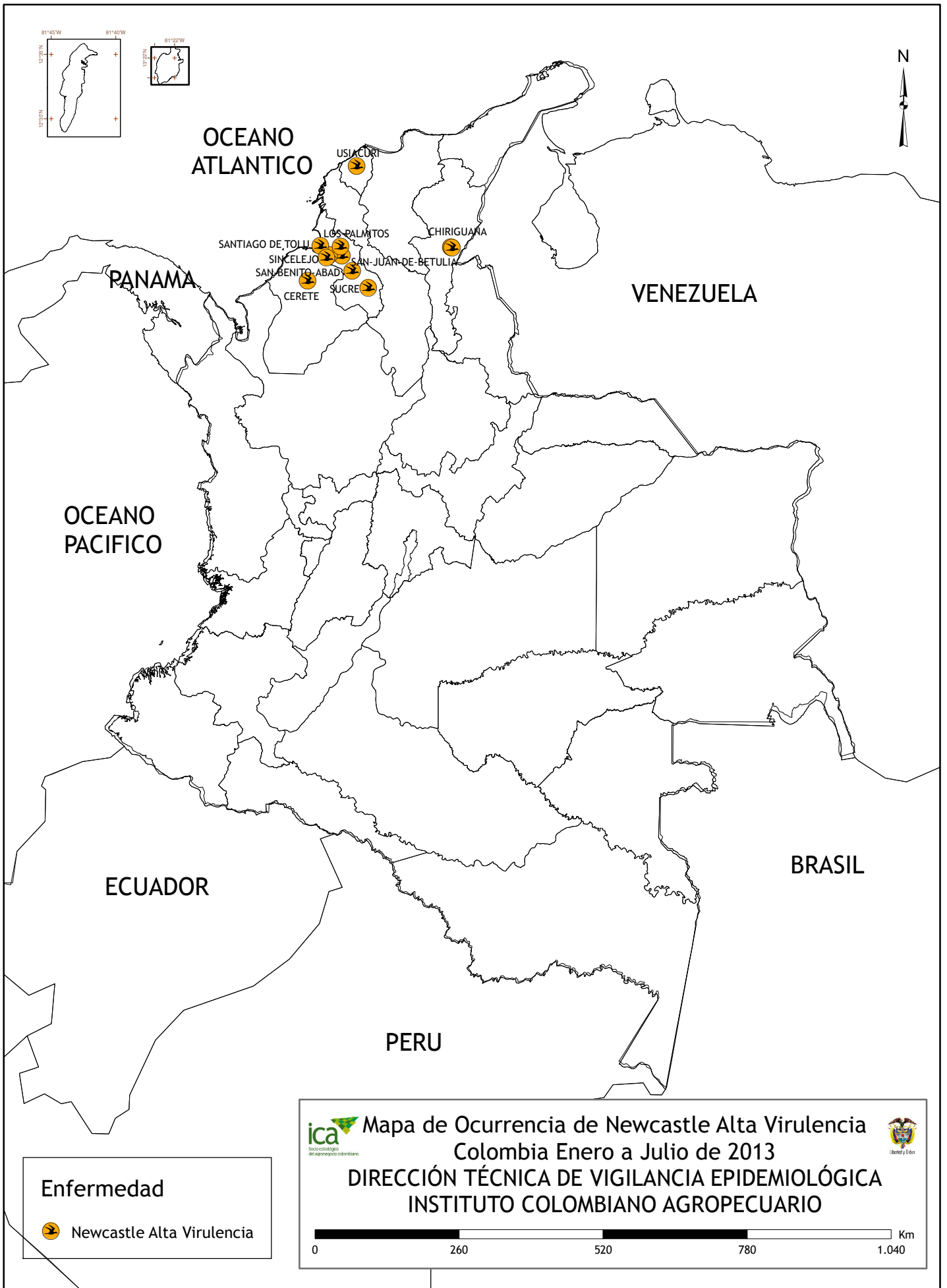
COMPARATIVO AÑO 2012

DEPARTAMENTO	PREDIOS REPORTADOS	CUADRO DIARREICO	CUADRO RESPIRATORIO	NEGATIVO NEWCASTLE INFLUENZA	NEGATIVO SALMONELOSIS	NEWCASTLE ALTA VIRULENCIA	NEWCASTLE BAJA VIRULENCIA	SINDROME NEUROLOGICO
TOTAL JULIO 2012	16	0	0	10	0	0	6	0
TOTAL ACUMULADO JULIO 2012	117	1	19	62	4	4	22	5

Otras Enfermedades de Declaracion Obligatoria Aviar : Distribución a Julio de 2013

Predios afectados





JULIO DE 2013
CUADRO REPRODUCTIVO

DEPARTAMENTO	PREDIOS REPORTADOS	BRUCELOSIS	NEGATIVO BRUCELOSIS
BOYACA	3	1	2
VALLE	3	3	0
TOTAL JULIO 2013	6	4	2
TOTAL ACUMULADO JULIO 2013	60	45	15

COMPARATIVO AÑO 2012

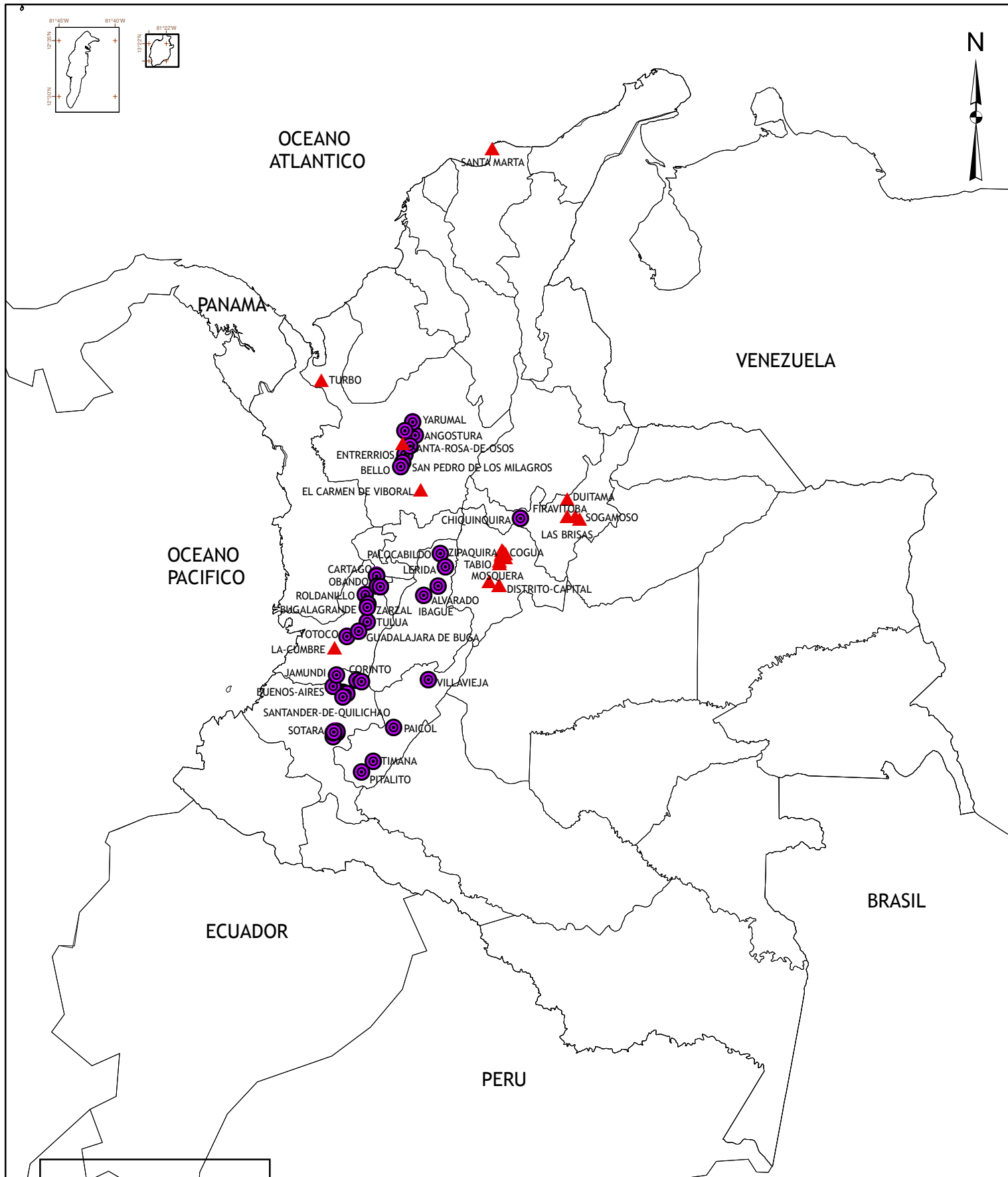
DEPARTAMENTO	PREDIOS REPORTADOS	BRUCELOSIS	NEGATIVO BRUCELOSIS
TOTAL JULIO 2012	3	1	2
TOTAL ACUMULADO JULIO 2012	21	8	13

JULIO DE 2013
PATOLOGIA GRANULOMATOSA



DEPARTAMENTO	PREDIOS REPORTADOS	NEGATIVO TUBERCULOSIS	TUBERCULOSIS
ANTIOQUIA	4	1	3
BOGOTA	3	3	0
CUNDINAMARCA	3	2	1
TOTAL JULIO 2013	10	6	4
TOTAL ACUMULADO JULIO 2013	65	35	30


COMPARATIVO AÑO 2012

DEPARTAMENTO	PREDIOS REPORTADOS	NEGATIVO TUBERCULOSIS	TUBERCULOSIS
TOTAL JULIO 2012	42	13	29
TOTAL ACUMULADO JULIO 2012	62	23	39



Enfermedad


-  Brucelosis
-  Tuberculosis



ica
Sociedad Estratégica
del Agropecuario Colombiano

Mapa de Brucelosis - Tuberculosis
Colombia Enero a Julio de 2013

DIRECCION TECNICA VIGILANCIA EPIDEMIOLOGICA
INSTITUTO COLOMBIANO AGROPECUARIO



Libertad y Orden

0 120 240 480 720 960
Kilometers