



**BOLETIN EPIDEMIOLOGICO MENSUAL DE OCURRENCIAS DE ENFERMEDADES VESICULARES
(DATOS PRELIMINARES)
COLOMBIA 2003**

**OCTUBRE DE
2003**

**GRUPO DE EPIDEMIOLOGIA VETERINARIA
DIVISION DE SANIDAD ANIMAL ICA**

Producido el 24 de Noviembre de 2003

DEPARTAMENTO	PREDIOS REPORTADOS	PREDIOS CON COLECTA DE EPITELIO	AFTOSA "A"	AFTOSA "O"	@ FIEBRE AFTOSA	ESTOMATITIS INDIANA	ESTOMATITIS NEW JERSEY	DIAGNOSTICO EN PROCESO	& ESTOMATITIS VESICULAR	@ NEGATIVO FIEB.AFTOSA	VESICULAR CLINICO
ANTIOQUIA	1	1	0	0	0	0	1	0	0	0	0
ATLANTICO	1	1	0	0	0	0	1	0	0	0	0
BOYACA	1	1	0	0	0	0	1	0	0	0	0
CALDAS	1	1	0	0	0	0	1	0	0	0	0
CESAR	2	2	0	0	0	1	0	1	0	0	0
CORDOBA	2	2	0	0	0	0	2	0	0	0	0
CUNDINAMARCA	3	1	0	0	0	0	0	1	0	2	0
HUILA	1	1	0	0	0	0	0	1	0	0	0
LA GUAJIRA	6	6	0	0	0	1	3	2	0	0	0
MAGDALENA	3	3	0	0	0	3	0	0	0	0	0
META	1	1	0	0	0	0	0	1	0	0	0
NARIÑO	1	0	0	0	0	0	0	0	0	1	0
NORTE DE SANTANDER	7	7	0	0	0	0	6	1	0	0	0
PUTUMAYO	1	1	0	0	0	0	0	1	0	0	0
SANTANDER	1	0	0	0	0	0	0	0	0	1	0
SUCRE	1	1	0	0	0	0	1	0	0	0	0
TOTAL OCTUBRE 2003	33	29	0	0	0	5	16	8	0	4	0
ACUMULADO OCT. 2003	580	436	0	0	0	46	367	21	8	119	17

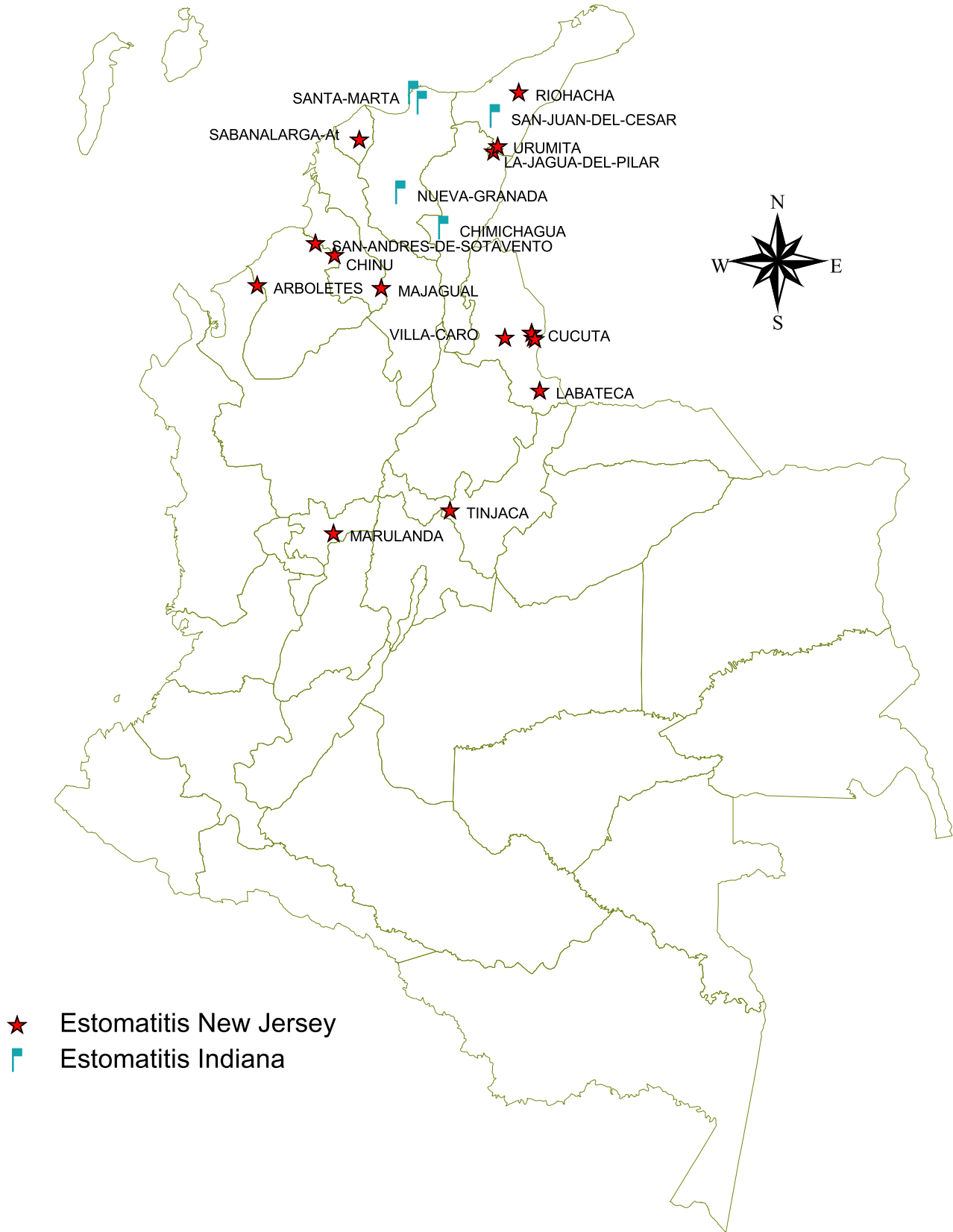
COMPARATIVO AÑO 2002

DEPARTAMENTO	PREDIOS REPORTADOS	PREDIOS CON COLECTA	AFTOSA "A"	AFTOSA "O"	@ FIEBRE AFTOSA	ESTOMATITIS INDIANA	ESTOMATITIS NEW JERSEY	DIAGNOSTICO EN PROCESO	& ESTOMATITIS VESICULAR	@ NEGATIVO FIEB.AFTOSA	VESICULAR CLINICO
TOTAL OCTUBRE 2002	85	74	0	0	0	13	41	0	1	19	11
ACUMULADO OCT. 2002	796	719	0	8	1	121	422	0	15	152	77

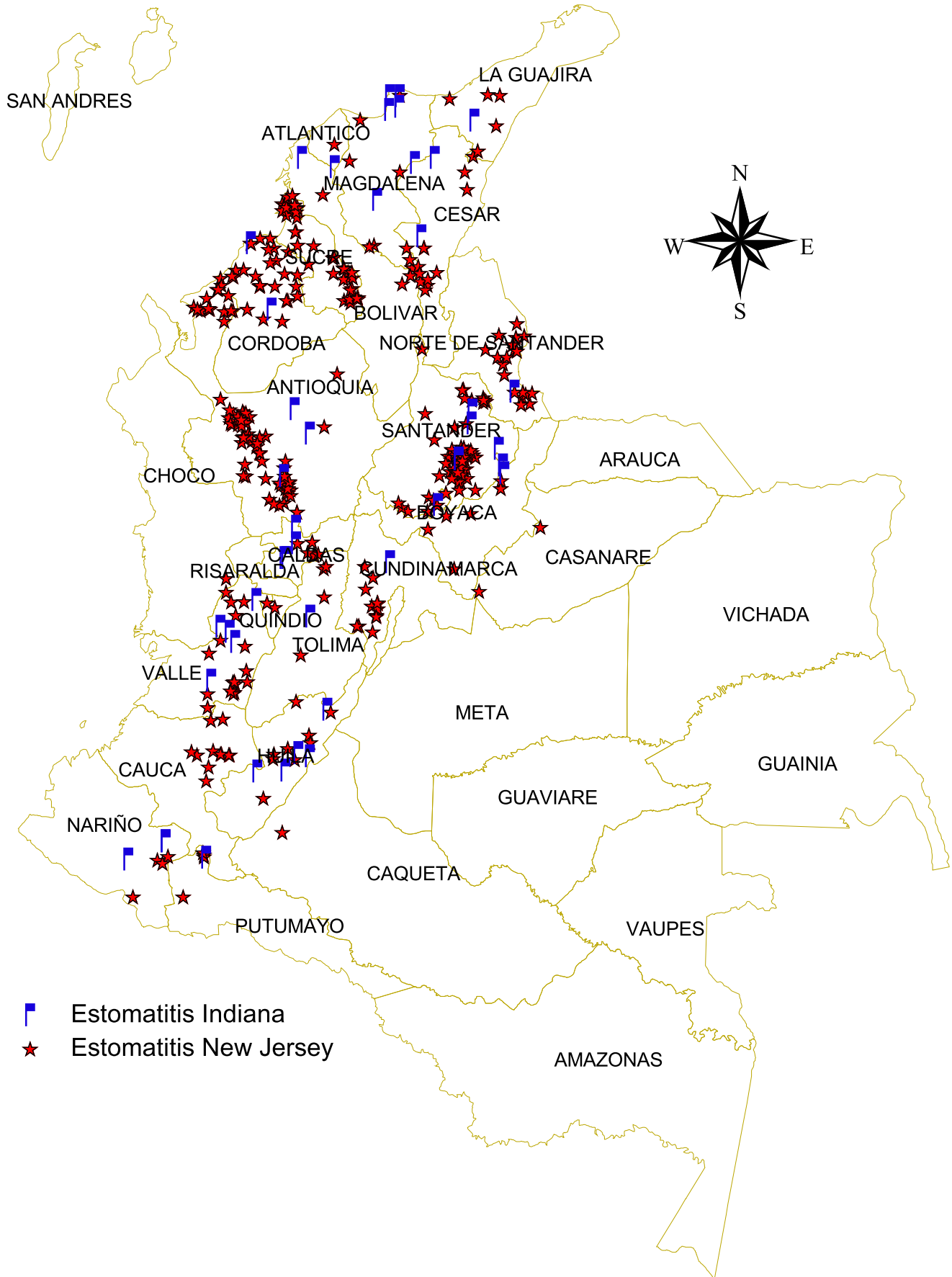
& Diagnostico clínico epidemiológico

@ Diagnostico por investigación seroepidemiológica

Ocurrencia de enfermedades Vesiculares (Datos Preliminares) Colombia Octubre de 2003

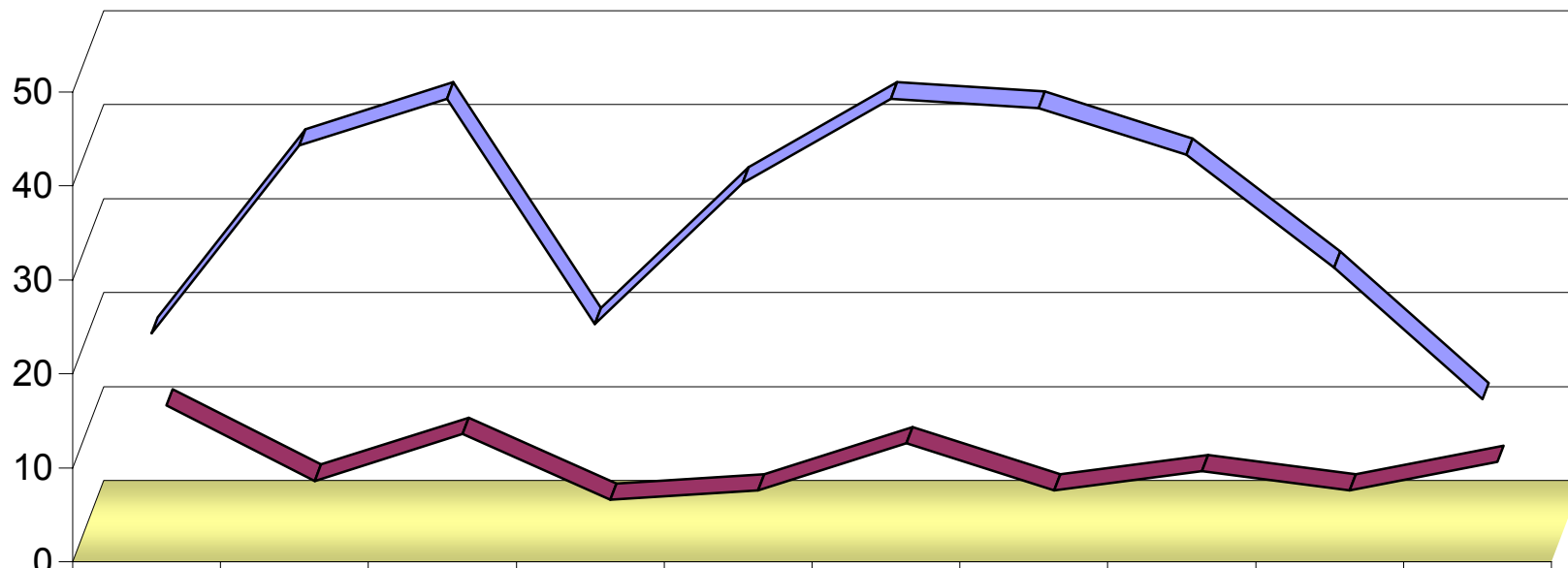


Acumulado de enfermedades Vesiculares a Octubre Colombia 2003



Estomatitis Vesicular: Distribución Enero - Octubre de 2003

Predios afectados



Estomatitis Jersey	23	43	48	24	39	48	47	42	30	16
Estomatitis Indiana	11	3	8	1	2	7	2	4	2	5

**OCURRENCIA DE ENFERMEDADES VESICULARES
(DATOS PRELIMINARES)
CUADRANTES AFECTADOS OCTUBRE DE 2003**

ESTOMATITIS NEW JERSEY

DEPARTAMENTO	CUADRANTE
ANTIOQUIA	0840H
ATLANTICO	0544B
BOYACA	1445H
CALDAS	1542E
CORDOBA CORDOBA	0742H 0741F
LA-GUAJIRA LA-GUAJIRA LA-GUAJIRA	0546C 0347E 0446I
NORTE DE SANTANDER NORTE DE SANTANDER NORTE DE SANTANDER NORTE DE SANTANDER NORTE DE SANTANDER NORTE DE SANTANDER	1047C 1047C 1047C 1047C 1148D 1047A
SUCRE	0843I

ESTOMATITIS INDIANA

DEPARTAMENTO	CUADRANTE
CESAR	0745B
LA-GUAJIRA	0446C
MAGDALENA MAGDALENA MAGDALENA	0643A 0344E 0344I



**BOLETIN EPIDEMIOLOGICO MENSUAL DE OCURENCIAS DE ENFERMEDADES VESICULARES
(DATOS PRELIMINARES)
COLOMBIA 2003**

**SEPTIEMBRE
DE 2003**

**GRUPO DE EPIDEMIOLOGIA VETERINARIA
DIVISION DE SANIDAD ANIMAL ICA**

Actualizado el 24 de Noviembre de 2003

DEPARTAMENTO	PREDIOS REPORTADOS	PREDIOS CON COLECTA DE EPITELIO	AFTOSA "A"	AFTOSA "O"	@ FIEBRE AFTOSA	ESTOMATITIS INDIANA	ESTOMATITIS NEW JERSEY	DIAGNOSTICO EN PROCESO	& ESTOMATITIS VESICULAR	@ NEGATIVO FIEB.AFTOSA	VESICULAR CLINICO
ANTIOQUIA	5	5	0	0	0	0	4	1	0	0	0
BOLIVAR	2	1	0	0	0	0	1	0	0	1	0
CASANARE	1	1	0	0	0	0	1	0	0	0	0
CESAR	1	0	0	0	0	0	0	0	0	1	0
CORDOBA	4	4	0	0	0	0	4	0	0	0	0
CUNDINAMARCA	2	1	0	0	0	0	1	0	0	1	0
HUILA	3	3	0	0	0	0	2	1	0	0	0
LA GUAJIRA	2	1	0	0	0	0	1	0	0	1	0
NORTE DE SANTANDER	3	2	0	0	0	0	1	1	0	1	0
SANTANDER	5	5	0	0	0	2	3	0	0	0	0
SUCRE	12	11	0	0	0	0	11	0	0	1	0
TOLIMA	1	1	0	0	0	0	0	1	0	0	0
VALLE	1	1	0	0	0	0	1	0	0	0	0
TOTAL SEPTIEMBRE 2003	42	36	0	0	0	2	30	4	0	6	0
ACUMULADO SEP. 2003	547	407	0	0	0	41	351	13	8	115	17

COMPARATIVO AÑO 2002

DEPARTAMENTO	PREDIOS REPORTADOS	PREDIOS CON COLECTA	AFTOSA "A"	AFTOSA "O"	@ FIEBRE AFTOSA	ESTOMATITIS INDIANA	ESTOMATITIS NEW JERSEY	DIAGNOSTICO EN PROCESO	& ESTOMATITIS VESICULAR	@ NEGATIVO FIEB.AFTOSA	VESICULAR CLINICO
TOTAL SEPTIEMBRE 2002	59	57	0	1	0	6	34	0	2	14	2
ACUMULADO SEP. 2002	711	645	0	8	1	108	381	0	14	133	66

& Diagnostico clínico epidemiológico

@ Diagnostico por investigación seroepidemiológica



**BOLETIN EPIDEMIOLOGICO MENSUAL DE OCURENCIAS DE ENFERMEDADES VESICULARES
(DATOS PRELIMINARES)
COLOMBIA 2003**

**AGOSTO
DE 2003**

**GRUPO DE EPIDEMIOLOGIA VETERINARIA
DIVISION DE SANIDAD ANIMAL ICA**

Actualizado el 24 de Noviembre de 2003

DEPARTAMENTO	PREDIOS REPORTADOS	PREDIOS CON COLECTA DE EPITELIO	AFTOSA "A"	AFTOSA "O"	@ FIEBRE AFTOSA	ESTOMATITIS INDIANA	ESTOMATITIS NEW JERSEY	DIAGNOSTICO EN PROCESO	& ESTOMATITIS VESICULAR	@ NEGATIVO FIEB.AFTOSA	VESICULAR CLINICO
ANTIOQUIA	6	4	0	0	0	0	4	0	0	2	0
BOYACA	3	3	0	0	0	0	2	1	0	0	0
CALDAS	2	1	0	0	0	1	0	0	0	1	0
CAUCA	1	1	0	0	0	0	1	0	0	0	0
CESAR	3	2	0	0	0	0	2	0	1	0	0
CORDOBA	4	2	0	0	0	0	2	0	0	2	0
CUNDINAMARCA	1	1	0	0	0	0	0	1	0	0	0
HUILA	2	2	0	0	0	1	1	0	0	0	0
LA GUAJIRA	2	2	0	0	0	0	2	0	0	0	0
MAGDALENA	2	2	0	0	0	1	1	0	0	0	0
NORTE DE SANTANDER	10	7	0	0	0	0	7	0	0	3	0
SANTANDER	8	7	0	0	0	0	7	0	0	1	0
SUCRE	20	13	0	0	0	0	13	0	0	3	4
TOLIMA	1	1	0	0	0	1	0	0	0	0	0
VALLE	7	4	0	0	0	0	4	0	0	3	0
TOTAL AGOSTO 2003	72	52	0	0	0	4	46	2	1	15	4
ACUMULADO AGO. 2003	505	371	0	0	0	39	321	9	8	109	17

COMPARATIVO AÑO 2002

DEPARTAMENTO	PREDIOS REPORTADOS	PREDIOS CON COLECTA	AFTOSA "A"	AFTOSA "O"	@ FIEBRE AFTOSA	ESTOMATITIS INDIANA	ESTOMATITIS NEW JERSEY	DIAGNOSTICO EN PROCESO	& ESTOMATITIS VESICULAR	@ NEGATIVO FIEB.AFTOSA	VESICULAR CLINICO
TOTAL AGOSTO 2002	50	44	0	2	0	6	27	0	1	8	6
ACUMULADO AGOS. 2002	652	588	0	7	1	102	347	0	12	119	64

& Diagnostico clínico epidemiológico

@ Diagnostico por investigación seroepidemiológica