

**BOLETIN EPIDEMIOLOGICO SEMANAL DE ALERTAS PARA ACCION INMEDIATA**  
**Semana 46 (del 8 al 14 de Noviembre de 2015) - COLOMBIA 2015**  
**DIRECCION TECNICA DE VIGILANCIA EPIDEMIOLOGICA**  
**SUBGERENCIA DE PROTECCION ANIMAL**

**SEMANA 46  
DE 2015**

Elaborado el 20 de Noviembre de 2015

Porcentaje de Notificación: 98 %

**ENFERMEDADES VESICULARES AÑO 2015:**

Numero Episodio	Muestra epitelial	Departamento	Municipio	Cuadrante	Inicio	Fecha de Notificación	Fecha de Visita	Resultado Laboratorio	Fecha Resultados	Diagnostico Final	Especie Afectada
363	SI	NORTE-SANTANDER	TIBU	0847I	03-11-15	08-11-15	09-11-15	VIRUS INDIANA	11-11-15	E. INDIANA	BOVINOS
364	SI	BOLIVAR	SAN-JUAN-NEPOMUCENO	0642C	08-11-15	09-11-15	10-11-15	VIRUS N.JERSEY	12-11-15	E.N. JERSEY	BOVINOS
365	SI	VALLE	GUADALAJARA-DE-BUGA	1840B	06-11-15	12-11-15	12-11-15	VIRUS N.JERSEY	13-11-15	E.N. JERSEY	PORCINOS
366	SI	SUCRE	SAN-ONOFRE	0641C	08-11-15	11-11-15	12-11-15	PENDIENTE		EN PROCESO	BOVINOS

**ACTUALIZACION ENFERMEDADES VESICULARES SEMANA 45 DE 2015:**

Numero Episodio	Muestra epitelial	Departamento	Municipio	Cuadrante	Inicio	Fecha de Notificación	Fecha de Visita	Resultado Laboratorio	Fecha Resultados	Diagnostico Final	Especie Afectada
316	SI	VALLE	PALMIRA	1840H	20-06-15	08-08-15	09-08-15	NEGATIVO	02-09-15	NEGATIVO FIEBRE AFTOSA	BOVINOS

**OCURRENCIAS DE OTRAS ENFERMEDADES DE DECLARACION OBLIGATORIA AÑO 2015:**

**SINDROME NEUROLOGICO:**

Numero Episodio	Toma de Muestra	Departamento	Municipio	Cuadrante	Inicio	Fecha de Notificación	Fecha de Visita	Resultado Laboratorio	Fecha Resultados	Diagnostico Final	Especie Afectada
1361	SI	CORDOBA	VALENCIA	0940F	01-11-15	05-11-15	05-11-15	RABIA	13-11-15	RABIA	BOVINA
1372	SI	CASANARE	HATO-COROZAL	1449C	08-11-15	09-11-15	10-11-15	RABIA	17-11-15	RABIA	BOVINA
1359	SI	PUTUMAYO	PUERTO-CAICEDO	2439F	05-11-15	06-11-15	06-11-15	PENDIENTE		EN PROCESO SN	BOVINA
1360	SI	TOLIMA	IBAGUE	1742A	05-11-15	09-11-15	09-11-15	NEGATIVO RABIA	13-11-15	EN PROCESO SN	BOVINA
1365	SI	NORTE-SANTANDER	LABATECA	1148D	02-11-15	09-11-15	10-11-15	PENDIENTE		EN PROCESO SN	BOVINA
1366	SI	NORTE-SANTANDER	TOLEDO-NS	1148E	02-11-15	09-11-15	10-11-15	PENDIENTE		EN PROCESO SN	BOVINA
1370	SI	CASANARE	HATO-COROZAL	1349H	08-11-15	09-11-15	10-11-15	NEGATIVO RABIA	17-11-15	EN PROCESO SN	BOVINA
1373	SI	ARAUCA	TAME	1249I	07-11-15	10-11-15	10-11-15	PENDIENTE		EN PROCESO SN	BOVINA
1380	SI	CASANARE	OROCUE	1649C	07-11-15	12-11-15	13-11-15	PENDIENTE		EN PROCESO SN	BOVINA
1381	SI	CESAR	PELAYA	0845F	11-11-15	11-11-15	12-11-15	PENDIENTE		EN PROCESO SN	BOVINA
1382	SI	ANTIOQUIA	SAN-PEDRO-DE-URABA	0940A	08-11-15	12-11-15	13-11-15	PENDIENTE		EN PROCESO SN	BOVINA
1363	SI	ATLANTICO	SABANALARGA-At	0442I	08-11-15	10-11-15	10-11-15	NEGATIVO RABIA	17-11-15	EN PROCESO SN	EQUINA
1383	SI	ANTIOQUIA	SAN-PEDRO-DE-URABA	0840H	12-11-15	16-11-15	17-11-15	PENDIENTE		EN PROCESO SN	EQUINA

**CUADRO SISTEMICO PORCINO:**

Numero Episodio	Toma de Muestra	Departamento	Municipio	Cuadrante	Inicio	Fecha de Notificación	Fecha de Visita	Resultado Laboratorio	Fecha Resultados	Diagnostico Final	Especie Afectada
1367	SI	CESAR	SAN-ALBERTO	1046D	28-10-15	08-11-15	10-11-15	PENDIENTE		EN PROCESO CS	PORCINOS
1377	SI	CORDOBA	SAN-PELAYO	0841A	07-11-15	11-11-15	12-11-15	PENDIENTE		EN PROCESO CS	PORCINOS
1379	SI	ATLANTICO	CAMPO-DE-LA-CRUZ	0543A	11-11-15	13-11-15	13-11-15	PENDIENTE		EN PROCESO CS	PORCINOS
1374	SI	SANTANDER	EL-PLAYON	1146B	07-11-15	11-11-15	11-11-15	PENDIENTE		EN PROCESO CS-N	PORCINOS

**OCURRENCIAS DE OTRAS ENFERMEDADES DE DECLARACION OBLIGATORIA AÑO 2015 (CONTINUA):**

**CUADRO RESPIRATORIO-SINDROME NEUROLOGICO AVIAR:**

Numero Episodio	Toma de Muestra	Departamento	Municipio	Cuadrante	Inicio	Fecha de Notificación	Fecha de Visita	Resultado Laboratorio	Fecha Resultados	Diagnostico Final	Especie Afectada
1362	SI	PUTUMAYO	PUERTO-ASIS	2439G	06-11-15	07-11-15	07-11-15	PENDIENTE		EN PROCESO CR-SN	AVIAR
1364	SI	NORTE-SANTANDER	CHINACOTA	1047I	29-09-15	09-11-15	10-11-15	PENDIENTE		EN PROCESO CR-SN	AVIAR
1368	SI	SUCRE	COLOSO	0642G	02-11-15	10-11-15	10-11-15	PENDIENTE		EN PROCESO CR-SN	AVIAR
1369	SI	BOYACA	TUNJA	1446G	03-11-15	10-11-15	10-11-15	PENDIENTE		EN PROCESO CR-SN	AVIAR
1371	SI	NORTE-SANTANDER	CHINACOTA	1047I	10-11-15	10-11-15	10-11-15	PENDIENTE		EN PROCESO CR-SN	AVIAR
1375	SI	CAQUETA	PUERTO-RICO-Cq	2142H	01-11-15	11-11-15	11-11-15	PENDIENTE		EN PROCESO CR-SN	AVIAR
1376	SI	SANTANDER	LEBRUJA	1146E	01-11-15	10-11-15	11-11-15	PENDIENTE		EN PROCESO CR-SN	AVIAR
1378	SI	BOYACA	TUNJA	1446D	31-10-15	11-11-15	12-11-15	PENDIENTE		EN PROCESO CR-SN	AVIAR

**ACTUALIZACION DE OTRAS ENFERMEDADES DE DECLARACION OBLIGATORIA AÑO 2015:**

**SINDROME NEUROLOGICO:**

Numero Episodio	Toma de Muestra	Departamento	Municipio	Cuadrante	Inicio	Fecha de Notificación	Fecha de Visita	Resultado Laboratorio	Fecha Resultados	Diagnostico Final	Especie Afectada
1202	SI	CASANARE	TRINIDAD	1550D	30-09-15	01-10-15	01-10-15	NEGATIVO RABIA	09-10-15	NEGATIVO RABIA	BOVINA
1237	SI	META	PUERTO-CONCORDIA	2047E	01-08-15	07-10-15	08-10-15	NEGATIVO RABIA	20-10-15	NEGATIVO RABIA	BOVINA
1270	SI	ARAUCA	TAME	1291I	16-10-15	17-10-15	19-10-15	NEGATIVO RABIA	23-10-15	NEGATIVO RABIA	BOVINA
1274	SI	CAQUETA	LA-MONTANITA	2342D	14-10-15	20-10-15	20-10-15	NEGATIVO RABIA	28-10-15	NEGATIVO RABIA	BOVINA
1306	SI	CASANARE	YOPAL	1548B	23-10-15	26-10-15	27-10-15	NEGATIVO RABIA	04-11-15	NEGATIVO RABIA	BOVINA
1312	SI	CASANARE	SAN-LUIS-DE-PALENQUE	1550D	27-10-15	28-10-15	29-10-15	NEGATIVO RABIA	04-11-15	NEGATIVO RABIA	BOVINA
1275	SI	CASANARE	NUNCHIA	1448I	14-09-15	19-10-15	19-10-15	NEGATIVO RABIA EEB	26-10-15	NEGATIVO RABIA EEB	BOVINA
1292	SI	CASANARE	HATO-COROZAL	1449A	24-10-15	24-10-15	24-10-15	NEGATIVO RABIA EEB	04-11-15	NEGATIVO RABIA EEB	BOVINA
1295	SI	CAUCA	GUACHENE	1940G	20-10-15	25-10-15	26-10-15	NEGATIVO RABIA EEB	30-10-15	NEGATIVO RABIA EEB	BOVINA
1314	SI	VALLE	TULUA	1740I	25-10-15	28-10-15	28-10-15	NEGATIVO RABIA EEB	04-11-15	NEGATIVO RABIA EEB	BOVINA
1143	SI	VALLE	PALMIRA	1840H	08-09-15	18-09-15	18-09-15	NEGATIVO RABIA EEV EEE	29-09-15	NEGATIVO RABIA EEV EEE	EQUINA
1169	SI	SUCRE	TOLUVIEJO	0642G	26-08-15	23-09-15	23-09-15	NEGATIVO RABIA EEV EEE	30-09-15	NEGATIVO RABIA EEV EEE	EQUINA
1260	SI	ANTIOQUIA	SAN-PEDRO-DE-URABA	0940B	13-10-15	15-10-15	16-10-15	EEE	29-10-15	ENCEFALITIS EQUINA DEL ESTE	EQUINA
1263	SI	CESAR	AGUSTIN-CODAZZI	0646B	06-10-15	16-10-15	16-10-15	EEV	29-10-15	ENCEFALITIS EQUINA VENEZOLANA	EQUINA
1265	SI	ANTIOQUIA	NECOCLI	0839I	15-10-15	16-10-15	17-10-15	EEV	29-10-15	ENCEFALITIS EQUINA VENEZOLANA	EQUINA
1213	SI	CORDOBA	MONTELIBANO	1041C	29-09-15	04-10-15	05-10-15	NEGATIVO EEV EEE	19-10-15	S NEUROLOGICO NEG EEV EEE	EQUINA
1308	SI	SUCRE	MORROA	0742A	23-10-15	27-10-15	27-10-15	NEGATIVO RABIA	06-11-15	EN PROCESO SN	BOVINA
1324	SI	CAQUETA	SAN-VICENTE-DEL-CAGUAN	2143H	16-10-15	01-11-15	02-11-15	NEGATIVO RABIA	06-11-15	EN PROCESO SN	BOVINA
1330	SI	META	MAPIRIPAN	2048D	05-09-15	29-10-15	30-10-15	NEGATIVO RABIA	10-11-15	EN PROCESO SN	BOVINA
1321	SI	ANTIOQUIA	SAN-PEDRO-DE-URABA	0940A	26-10-15	30-10-15	30-10-15	NEGATIVO EEV EEE	13-11-15	EN PROCESO SN	EQUINA
1340	SI	CESAR	BECERRIL	0646E	15-08-15	04-11-15	05-11-15	NEGATIVO EEV EEE	13-11-15	EN PROCESO SN	EQUINA
1355	SI	MAGDALENA	CHIVOLO	0544G	05-10-15	07-11-15	08-11-15	NEGATIVO RABIA	17-11-15	EN PROCESO SN	EQUINA

**PATOLOGIA GRANULOMATOSA:**

Numero Episodio	Toma de Muestra	Departamento	Municipio	Cuadrante	Inicio	Fecha de Notificación	Fecha de Visita	Resultado Laboratorio	Fecha Resultados	Diagnostico Final	Especie Afectada
898	SI	CUNDINAMARCA	ZIPAQUIRA	1544I	03-08-15	03-08-15	03-08-15	NEGATIVO TBC	14-08-15	NEGATIVO TUBERCULOSIS	BOVINA
1257	SI	CUNDINAMARCA	ZIPAQUIRA	1544I	01-07-15	14-10-15	14-10-15	NEGATIVO TBC	19-10-15	NEGATIVO TUBERCULOSIS	BOVINA
1280	SI	CUNDINAMARCA	NEMOCON	1545G	02-07-15	21-10-15	21-10-15	TBC	27-10-15	TUBERCULOSIS	BOVINA
1290	SI	CUNDINAMARCA	NEMOCON	1545G	21-07-15	22-10-15	23-10-15	TBC	27-10-15	TUBERCULOSIS	BOVINA
1116	SI	CUNDINAMARCA	ZIPAQUIRA	1544I	14-09-15	14-09-15	14-09-15	TBC	24-09-15	TUBERCULOSIS	BOVINA
1119	SI	CUNDINAMARCA	COGUA	1545G	16-09-15	16-09-15	16-09-15	TBC	24-09-15	TUBERCULOSIS	BOVINA

**ACTUALIZACION DE OTRAS ENFERMEDADES DE DECLARACION OBLIGATORIA AÑO 2015 (CONTINUA):**

**CUADRO SISTEMICO PORCINO:**

Numero Episodio	Toma de Muestra	Departamento	Municipio	Cuadrante	Inicio	Fecha de Notificación	Fecha de Visita	Resultado Laboratorio	Fecha Resultados	Diagnostico Final	Especie Afectada
1298	SI	SANTANDER	CHARALA	1246I	19-10-15	26-10-15	23-10-15	NEGATIVO	11-11-15	EN PROCESO CS	PORCINOS
1313	SI	TOLIMA	HONDA	1543H	18-10-15	28-10-15	28-10-15	NEGATIVO	11-11-15	EN PROCESO CS	PORCINOS
1316	SI	SANTANDER	SAN-VICENTE-DE CHUCURI	1245B	24-10-15	29-10-15	29-10-15	NEGATIVO	11-11-15	EN PROCESO CS	PORCINOS
1319	SI	QUINDIO	QUIMBAYA	1641H	12-08-15	29-10-15	29-10-15	NEGATIVO	11-11-15	EN PROCESO CS	PORCINOS
1320	SI	SANTANDER	RIONEGRO-Sa	1146B	22-10-15	29-10-15	30-10-15	NEGATIVO	11-11-15	EN PROCESO CS	PORCINOS
1337	SI	CAQUETA	VALPARAISO-Cq	2341E	23-10-15	03-11-15	04-11-15	NEGATIVO	13-11-15	EN PROCESO CS	PORCINOS
1345	SI	CUNDINAMARCA	PASCA	1744E	25-10-15	05-11-15	06-11-15	NEGATIVO	13-11-15	EN PROCESO CS	PORCINOS
1326	SI	CAQUETA	PUERTO-RICO-Cq	2142H	05-10-15	02-11-15	03-11-15	NEGATIVO	13-11-15	EN PROCESO CS-N	PORCINOS
1346	SI	VALLE	JAMUNDI	1939F	26-10-15	06-11-15	06-11-15	NEGATIVO	13-11-15	EN PROCESO CS-N	PORCINOS
1225	SI	CAUCA	CAJIBO	2039H	25-09-15	06-10-15	07-10-15	NEGATIVO	26-10-15	EN PROCESO CS-RES	PORCINOS

**SINDROME NEUROLOGICO AVIAR:**

Numero Episodio	Toma de Muestra	Departamento	Municipio	Cuadrante	Inicio	Fecha de Notificación	Fecha de Visita	Resultado Laboratorio	Fecha Resultados	Diagnostico Final	Especie Afectada
1266	SI	META	PUERTO-LOPEZ	1747G	20-09-15	15-10-15	16-10-15	NEG NEWCASTLE-INFLUENZA	12-11-15	NEG NEWCASTLE-INFLUENZA	AVIAR
1276	SI	TOLIMA	ICONONZO	1743F	14-10-15	21-10-15	21-10-15	NEG NEWCASTLE-INFLUENZA	12-11-15	NEG NEWCASTLE-INFLUENZA	AVIAR
1277	SI	TOLIMA	IBAGUE	1742B	20-10-15	21-10-15	21-10-15	NEG NEWCASTLE-INFLUENZA	12-11-15	NEG NEWCASTLE-INFLUENZA	AVIAR
1272	SI	CUNDINAMARCA	ARBELAEZ	1744D	17-10-15	20-10-15	20-10-15		12-11-15	SINDROME NEUROLOGICO	AVIAR

**Coordinaciones que no reportaron:**

**Cundinamarca:** Tibaitata  
**Norte de Santander:** Cucuta

**Oficinas que no reportaron:**

**Cundinamarca:** Choconta,  
**Huila:** Neiva  
**Santander:** Sabana de Torres  
**Meta:** La Macarena

## ALERTA EPIDEMIOLÓGICA BASADA EN INDICES ENDEMICOS

De acuerdo con los índices endémicos se relacionan epidemias y alertas de las enfermedades de declaración obligatoria.

### ALERTA:

1. Se reporta alerta de **Estomatitis New Jersey** en los departamentos de **Bolívar y Valle**.
2. Se reporta alerta de **Rabia Silvestre** en el departamento de **Casanare**.

### EPIDEMIA:

1. Se reporta epidemia de **Estomatitis Indiana** en el departamento de **Norte de Santander**.
2. Se reporta epidemia de **Rabia Silvestre** en el departamento de **Córdoba**.

### Recomendaciones en Vesiculares:

Debido al incremento de las lluvias en el país, se favorece la presencia de vectores y por tanto la transmisión de estomatitis vesicular. Se debe fumigar para reducir la presencia de zancudos, eliminar las aguas estancadas y en lo posible bañar el ganado para reducir la presencia de moscas.

### Recomendaciones:

Se recomienda realizar acciones de seguimiento con el acompañamiento de las entidades territoriales de salud.

### **TIEMPO TRANSCURRIDO SIN FOCOS DE FIEBRE AFTOSA LAPSO EN MESES**

SEMANA 46 (DEL 8 AL 14 DE NOVIEMBRE DE 2015)

Elaboración: 14 de Noviembre de 2015

DEPARTAMENTO	MESES SIN BROTE
NARIÑO	75,7
NORTE-SANTANDER	89,0
CUNDINAMARCA	128,8
PUTUMAYO	158,8
CASANARE	172,5
CAUCA	173,9
BOYACA	177,2
VALLE	179,6
BOLIVAR	180,6
ANTIOQUIA	183,0
ARAUCA	183,3
HUILA	187,7
CAQUETA	188,8
RISARALDA	198,5
MAGDALENA	203,9
SUCRE	204,6
META	205,7
CESAR	217,8
SANTANDER	221,7
QUINDIO	222,1
CORDOBA	222,7
TOLIMA	224,8
LA-GUAJIRA	237,1
ATLANTICO	238,3
GUAINIA	243,9
CALDAS	252,3
VICHADA	254,9
GUAVIARE	276,0
VAUPES	324,2
CHOCO	373,1

CUADRO COMPARATIVO DE OCURRENCIA DE ENFERMEDADES VESICULARES

SEMANA 46 DEL 8 AL 14 DE NOVIEMBRE DE 2015 ( DATOS PRELIMINARES)

DEPARTAMENTOS	NOTIFICACIONES		FIEBRE AFTOSA		AFTOSA		AFTOSA		@ NEGATIVO A		ESTOMATITIS		ESTOMATITIS		ESTOMATITIS		ECTIMA	
					TIPO "A"		TIPO "O"		FIEBRE AFTOSA		INDIANA		NEW JERSEY		VESICULAR		CONTAGIOSO	
	2015	2014	2015	2014	2015	2014	2015	2014	2015	2014	2015	2014	2015	2014	2015	2014	2015	2014
AMAZONAS																		
ANTIOQUIA	69	75							4		4		60	75				
ARAUCA	4	11								3			3	8				
ATLANTICO	2	2							1	1			1	1				
BOLIVAR	7	10								2	1		6	8				
BOYACA	32	5							1	1		3	30	1				
CALDAS	17	3							4	1	4		9	2				
CAQUETA	2	2								2			2					
CASANARE	2	5											2	5				
CAUCA	11	29								7	1		10	22				
CESAR	13	9							3	3	2	1	8	5				
CHOCO																		
CORDOBA	19	20							3	1	5	2	8	17				
CUNDINAMARCA	11	31							2	9	3	10	4	12				
DISTRITO CAPITAL																		
GUAVIARE		2												2				
GUAINIA																		
HUILA	26	9							2	3	7	2	17	4				
LA GUAJIRA	3	6								3	1		1	2				1
MAGDALENA	4	4									2	1	2	3				
META																		
NARIÑO	4	23								3		1	4	19				
N SANTANDER	33	20							6	8	1	1	23	11				
PUTUMAYO	2	3							1				1	3				
QUINDIO	6	19							4	11	1		1	8				
RISARALDA	3	7							1	5	1		1	1		1		
SAN ANDRES																		
SANTANDER	60	22							16	4	4	2	37	16				
SUCRE	2	14								1	1			13				
TOLIMA	21	33							5	22	9	7	6	4				
VALLE	6	30							1	4	1	2	4	24				
VAUPES																		
VICHADA	1												1					
TOTAL	360	394	0	0	0	0	0	0	54	94	48	32	241	266	0	1	0	1

CUADRO COMPARATIVO DE RABIA Y ENCEFALITIS EQUINAS

SEMANA 46 DEL 8 AL 14 DE NOVIEMBRE DE 2015 ( DATOS PRELIMINARES)

DEPARTAMENTOS	SINDROME NEUROLOGICO																			
	NOTIFICADOS		RABIA		NEGATIVO A RABIA EEB		NEGATIVO A RABIA		EEE		EEV		NEGATIVO EEV		NEGATIVO RABIA EEV		NEG EEV-EEE		NEGATIVO RABIA EEV-EEE	
	2015	2014	2015	2014	2015	2014	2015	2014	2015	2014	2015	2014	2015	2014	2015	2014	2015	2014	2015	2014
AMAZONAS																				
ANTIOQUIA	25	30	1	10	5	6	2	4	1		2	1					8	6	1	3
ARAUCA	20	29	3	17	3	4	11	6									2			2
ATLANTICO	3	6			1	3		1										1		1
BOLIVAR	6	12	1	2	1	1		2			1			1			3	5		
BOYACA	3	11				5	2	5							1					
CALDAS	4	4				1		2									3	1		
CAQUETA	16	20	1	2	8	8	4	3		1								3	1	2
CASANARE	47	34	12	8	15	7	14	11		3								2	3	2
CAUCA	17	23	5	1	1	1	5	4		1		2					2	12	1	2
CESAR	57	85	24	47	11	11	11	17			1	1		1			5	2	2	4
CHOCO	12	10	4	3	1		4	1	1			1					1	4	1	1
CORDOBA	20	18	8	3	5	6	4	6			1						2	1		2
CUNDINAMARCA	3	4					2	3											1	
DISTRITO CAPITAL																				
GUAVIARE	8	4		1	3	1	3	1	1											
GUAINIA	2	2	1				1	2												
HUILA	2	1			1		1											1		
LA GUAJIRA	3	4	2	1		2	1											1		
MAGDALENA	101	114	54	74	6	6	12	12	1			2					14	8	7	10
META	17	16			2	6	9	3	1	2							3			1
NARIÑO	14	14	4	2	3	5	3	3										3	3	1
N.SANTANDER	67	25	44	19	4	2	9	3				1					2		2	
PUTUMAYO	24	18	10	5	1	3	6	9	1										1	
QUINDIO	1	2						1									1			
RISARALDA	1	4				2		1											1	1
SAN ANDRES																				
SANTANDER	10	13		1	2	1	3	6									4	3	1	
SUCRE	15	19	7	10	1	3	2	5											2	1
TOLIMA	7	9		1	1	2	1	2							1		1	1		2
VALLE	14	11			1	1	2	5									1	2	6	3
VAUPES		2		1				1												
VICHADA	7	20	3	9	2	4	1	4				1								1
TOTAL	526	564	184	217	78	91	113	123	6	7	4	10	0	2	0	2	52	56	33	39

**CUADRO COMPARATIVO DE NEWCASTLE Y SALMONELOSIS AVIAR  
SEMANA 46 DEL 8 AL 14 DE NOVIEMBRE DE 2015 ( DATOS PRELIMINARES)**

DEPARTAMENTOS	SINDROME NEUROLOGICO CUADRO RESPIRATORIO						CUADRO DIARREICO					
	NOTIFICADOS		NEWCASTLE ALTA VIRULENCIA		NEGATIVO A NEWCASTLE/INFLUENZA		NOTIFICADOS		SALMONELOSIS		NEGATIVO SALMONELOSIS	
	2015	2014	2015	2014	2015	2014	2015	2014	2015	2014	2015	2014
AMAZONAS	1											
ANTIOQUIA	16	11	4	3	7	8						
ARAUCA	7	1	1	1	1							
ATLANTICO	11	8	5		4	8						
BOLIVAR	7	7	4		2	4						
BOYACA	5	14	1	7	1	2						
CALDAS	1	3			1	3						
CAQUETA	4	2			3	2						
CASANARE	11	15	4	3	5	9						
CAUCA	13	7			7	7						
CESAR	9	3	3	1	4	2						
CHOCO	7	3	1	1	3	2						
CORDOBA	11	6	3	1	7	5						
CUNDINAMARCA	27	14	3	2	14	12		1				1
DISTRITO CAPITAL	1		1									
GUAVIARE	1											
GUAINIA												
HUILA	7	8	1	1	5	6						
LA GUAJIRA	8	6	1	1	4	5						
MAGDALENA	7	7	3	1	3	4						
META	12	3	3		5	3						
NARIÑO	14	15	3		4	15						
N.SANTANDER	16	33	1	16	10	15						
PUTUMAYO	7	4			2	2						
QUINDIO	6	11			4	10						
RISARALDA	3	7			3	6		1				1
SAN ANDRES		1										
SANTANDER	49	117	12	44	27	45						
SUCRE	10	4	2		5	4						
TOLIMA	7	10			5	8						
VALLE	13	14			8	6						
VAUPES	1	1			1	1						
VICHADA	5	1	4		1							
<b>TOTAL</b>	<b>297</b>	<b>336</b>	<b>60</b>	<b>82</b>	<b>146</b>	<b>194</b>	<b>0</b>	<b>2</b>	<b>0</b>	<b>0</b>	<b>0</b>	<b>2</b>

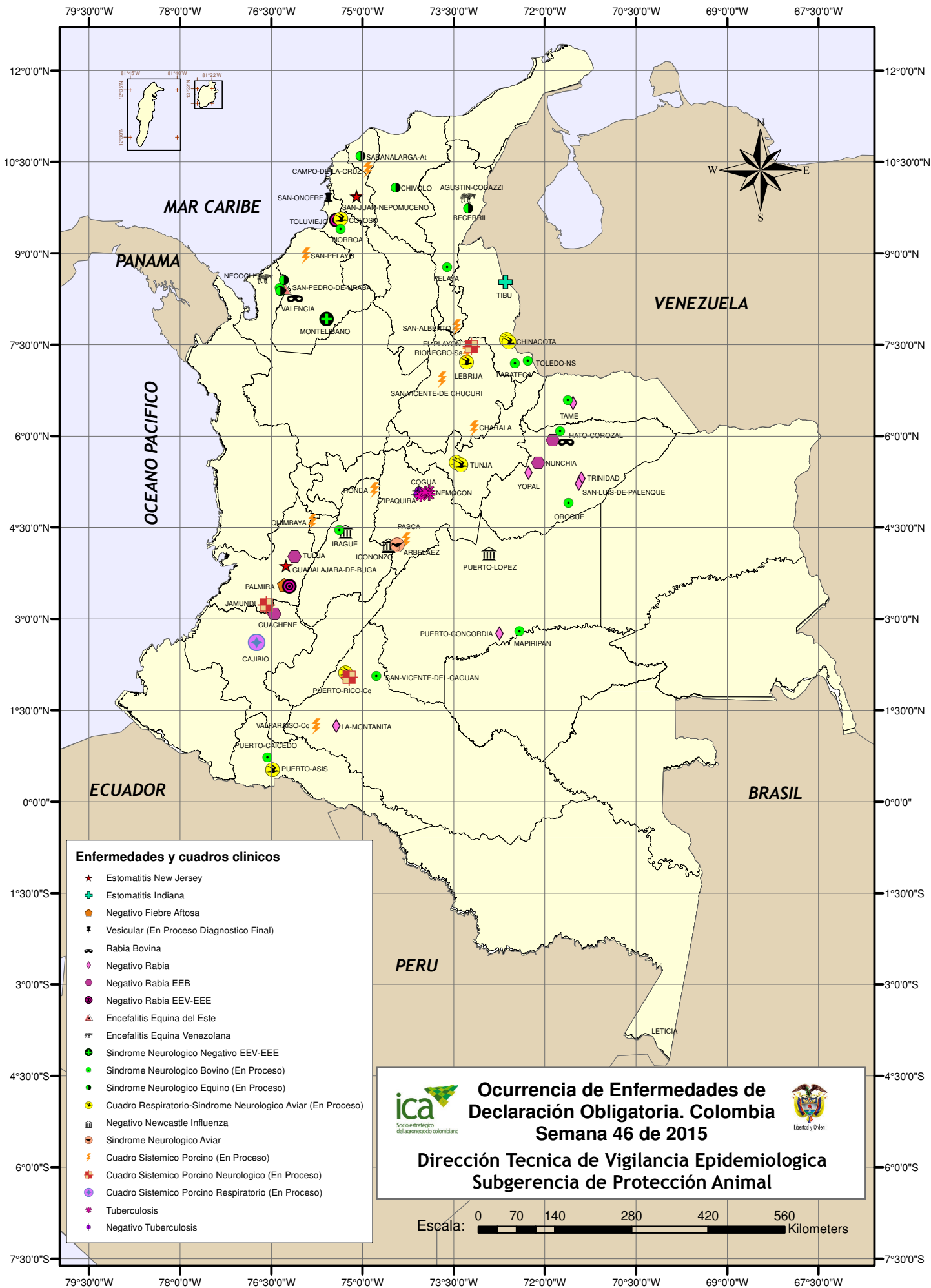
**CUADRO COMPARATIVO DE PESTE PORCINA CLASICA**  
**SEMANA 46 DEL 8 AL 14 DE NOVIEMBRE DE 2015 ( DATOS PRELIMINARES)**

DEPARTAMENTOS	CUADRO SISTEMICO PORCINO					
	NOTIFICADOS		PESTE PORCINA CLASICA		NEGATIVO A PPC	
	2015	2014	2015	2014	2015	2014
AMAZONAS						
ANTIOQUIA	7	7			2	7
ARAUCA	1	1				1
ATLANTICO	9	6	3		4	6
BOLIVAR	19	11	12	2	2	9
BOYACA	15	8			6	8
CALDAS	11	3			7	3
CAQUETA	4	6			2	6
CASANARE	4	6			1	6
CAUCA	21	25			13	25
CESAR	21	26	10	4	6	22
CHOCO	2	2				2
CORDOBA	20	10			9	10
CUNDINAMARCA	13	18			5	18
DISTRITO CAPITAL		2				2
GUAVIARE		1				1
GUAINIA						
HUILA	15	20			9	20
LA GUAJIRA	3	4	1			4
MAGDALENA	36	32	19	12	7	20
META	8	9			4	9
NARIÑO	39	29			28	29
N.SANTANDER	13	20		2	5	18
PUTUMAYO	9	10			5	10
QUINDIO	13	4			5	4
RISARALDA	5	3			3	3
SAN ANDRES		3				3
SANTANDER	55	26	3		13	26
SUCRE	22	10	10		7	10
TOLIMA	17	32			11	32
VALLE	13	8			10	8
VAUPES						
VICHADA	1				1	
<b>TOTAL</b>	<b>396</b>	<b>342</b>	<b>58</b>	<b>20</b>	<b>165</b>	<b>322</b>




**CUADRO COMPARATIVO DE TUBERCULOSIS BRUCELOSIS**  
**SEMANA 46 DEL 8 AL 14 DE NOVIEMBRE DE 2015 ( DATOS PRELIMNARES)**

DEPARTAMENTO	PATOLOGIA GRANULOMATOSA INTERNA						CUADRO REPRODUCTIVO					
	NOTIFICADOS		TUBERCULOSIS		NEGATIVO TUBERCULOSIS		NOTIFICADOS		BRUCELOSIS		NEGATIVO BRUCELOSIS	
	2015	2014	2015	2014	2015	2014	2015	2014	2015	2014	2015	2014
AMAZONAS	2		2									
ANTIOQUIA	8	6	1	2	4	4	1	4		3	1	1
ARAUCA							1					
ATLANTICO								1				1
BOLIVAR												
BOYACA	6	6	5	3	1	3		1		1		
CALDAS							10	1			8	1
CAQUETA								1				1
CASANARE							1				1	
CAUCA							23	3	14	1	8	2
CESAR	1				1		1					
CHOCO							2					
CORDOBA	3	4	3	2		2						
CUNDINAMARCA	29	5	12	5	16		2	2		2		
DISTRITO CAPITAL												
GUAVIARE												
GUAINIA												
HUILA								1				1
LA GUAJIRA								1				1
MAGDALENA	1				1			4		1		3
META		1				1	5				4	
NARIÑO							4	1			3	1
N.SANTANDER								1				1
PUTUMAYO								1				1
QUINDIO							1		1			
RISARALDA							5	3	4	1		2
SAN ANDRES												
SANTANDER	1						2				2	
SUCRE												
TOLIMA								3				3
VALLE	1				1		20	18	19	18	1	
VAUPES							1				1	
VICHADA							2				2	
<b>TOTAL</b>	<b>52</b>	<b>22</b>	<b>23</b>	<b>12</b>	<b>24</b>	<b>10</b>	<b>81</b>	<b>46</b>	<b>38</b>	<b>27</b>	<b>31</b>	<b>19</b>



**Enfermedades y cuadros clínicos**


- ★ Estomatitis New Jersey
- ✚ Estomatitis Indiana
- 🔥 Negativo Fiebre Aftosa
- ⚡ Vesicular (En Proceso Diagnostico Final)
- 🐄 Rabia Bovina
- 🔹 Negativo Rabia
- 🔸 Negativo Rabia EEB
- 🔴 Negativo Rabia EEV-EEE
- ⚠️ Encefalitis Equina del Este
- 🏠 Encefalitis Equina Venezolana
- 🟢 Síndrome Neurologico Negativo EEV-EEE
- 🟡 Síndrome Neurologico Bovino (En Proceso)
- 🟠 Síndrome Neurologico Equino (En Proceso)
- 🟣 Cuadro Respiratorio-Síndrome Neurologico Aviar (En Proceso)
- 🏠 Negativo Newcastle Influenza
- 🟠 Síndrome Neurologico Aviar
- 🔥 Cuadro Sistémico Porcino (En Proceso)
- 🏠 Cuadro Sistémico Porcino Neurologico (En Proceso)
- 🟣 Cuadro Sistémico Porcino Respiratorio (En Proceso)
- 🟡 Tuberculosis
- 🟠 Negativo Tuberculosis



**Ocurrencia de Enfermedades de  
Declaración Obligatoria. Colombia**

**Semana 46 de 2015**

**Dirección Técnica de Vigilancia Epidemiológica  
Subgerencia de Protección Animal**



Escala: 0 70 140 280 420 560 Kilometers