BOLETIN EPIDEMIOLOGICO MENSUAL DE OCURRENCIA DE ENFERMEDADES VESICULARES
Y OTRAS ENFERMEDADES DE DECLARACION OBLIGATORIA COLOMBIA 2015
DIRECCION TECNICA DE VIGILANCIA EPIDEMIOLOGICA
SUBGERENCIA DE PROTECCION ANIMAL

OCTUBRE 2015
(Datos Definitivos)

VESICULARES

Elaborado el 25 de Abril de 2016

DEPARTAMENTO	PREDIOS REPORTADOS	PREDIOS CON COLECTA DE EPITELIO	AFTOSA "A"	AFTOSA "O"	@ FIEBRE AFTOSA	ESTOMATITIS INDIANA	ESTOMATITIS NEW JERSEY	& ESTOMATITIS VESICULAR	@ NEGATIVO FIEB.AFTOSA
ANTIOQUIA	6	6	0	0	0	1	5	0	0
ARAUCA	1	1	0	0	0	0	0	0	1
BOLIVAR	1	1	0	0	0	0	1	0	0
BOYACA	1	1	0	0	0	0	0	0	1
CESAR	2	2	0	0	0	0	2	0	0
CORDOBA	8	5	0	0	0	2	2	0	4
CUNDINAMARCA	1	1	0	0	0	0	1	0	0
LA GUAJIRA	2	2	0	0	0	0	2	0	0
MAGDALENA	1	1	0	0	0	1	0	0	0
NORTE DE SANTANDER	2	2	0	0	0	0	1	0	1
SANTANDER	1	0	0	0	0	0	0	1	0
TOLIMA	1	1	0	0	0	0	0	0	1
TOTAL OCTUBRE 2015	**27**	**23**	**0**	**0**	**0**	**4**	**14**	**1**	**8**
TOTAL ACUMULADO OCTUBRE 2015	**361**	**322**	**0**	**0**	**0**	**47**	**243**	**2**	**69**

COMPARATIVO AÑO 2014

DEPARTAMENTO	PREDIOS REPORTADOS	PREDIOS CON COLECTA DE EPITELIO	AFTOSA "A"	AFTOSA "O"	@ FIEBRE AFTOSA	ESTOMATITIS INDIANA	ESTOMATITIS NEW JERSEY	& ESTOMATITIS VESICULAR	@ NEGATIVO FIEB.AFTOSA
TOTAL OCTUBRE 2014	**85**	**80**	**0**	**0**	**0**	**1**	**75**	**0**	**9**
TOTAL ACUMULADO OCTUBRE 2014	**384**	**341**	**0**	**0**	**0**	**31**	**259**	**1**	**93**

& Diagnostico clínico epidemiológico
@ Diagnostico por investigación seroepidemiológica

Estomatitis Vesicular: Distribución a Octubre de 2015

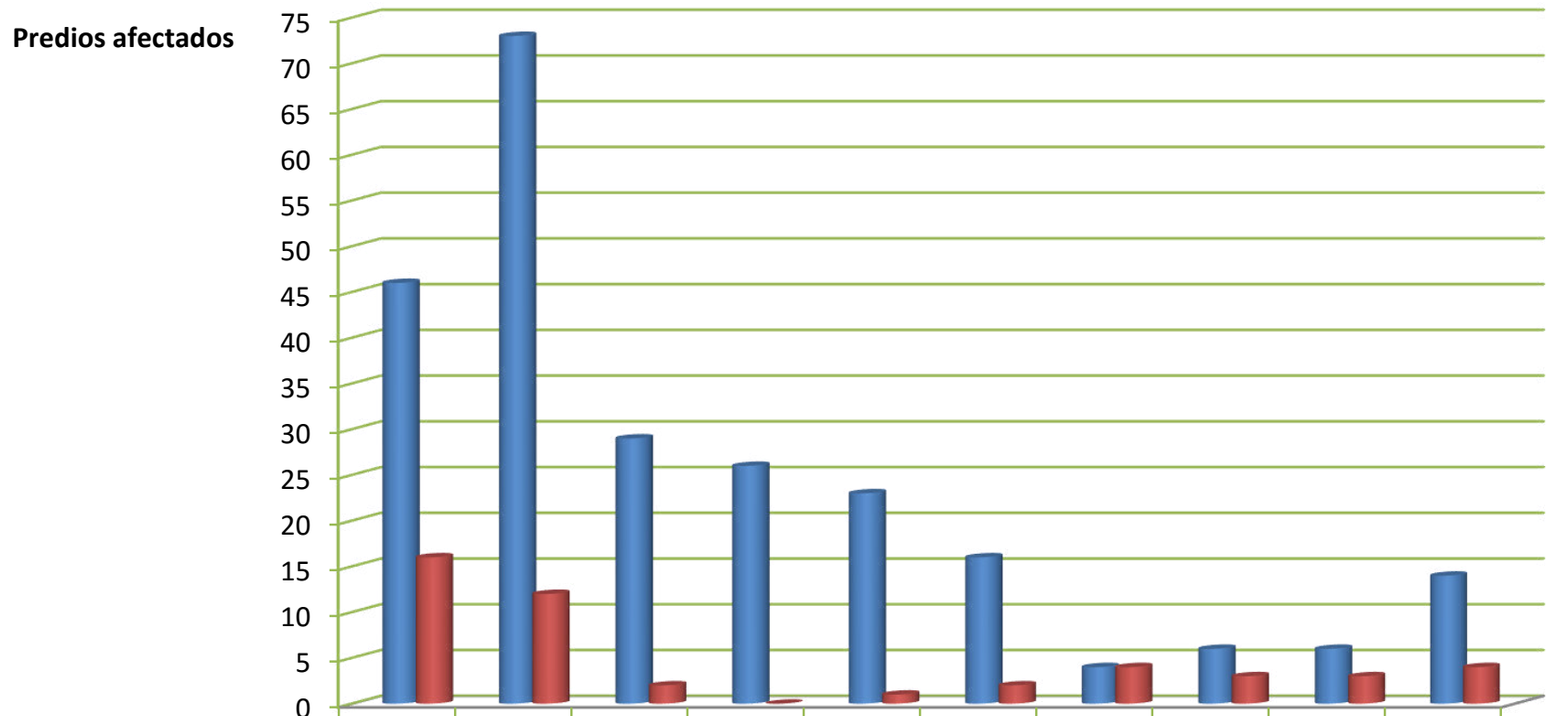

	Ene	Feb	Marz	Abr	may	jun	jul	agos	sept	oct
Estomatitis New Jersey	46	73	29	26	23	16	4	6	6	14
Estomatitis Indiana	16	12	2	0	1	2	4	3	3	4

Ocurrencia de Enfermedades Vesiculares Octubre de 2015
Datos Definitivos

Escala: 0 55 110 220 Kilometers

Fuente: Dirección Técnica de Vigilancia Epidemiológica

ica
Instituto Colombiano Agropecuario

Ocurrencia de Enfermedades Vesiculares Enero - Octubre de 2015
Datos Definitivos

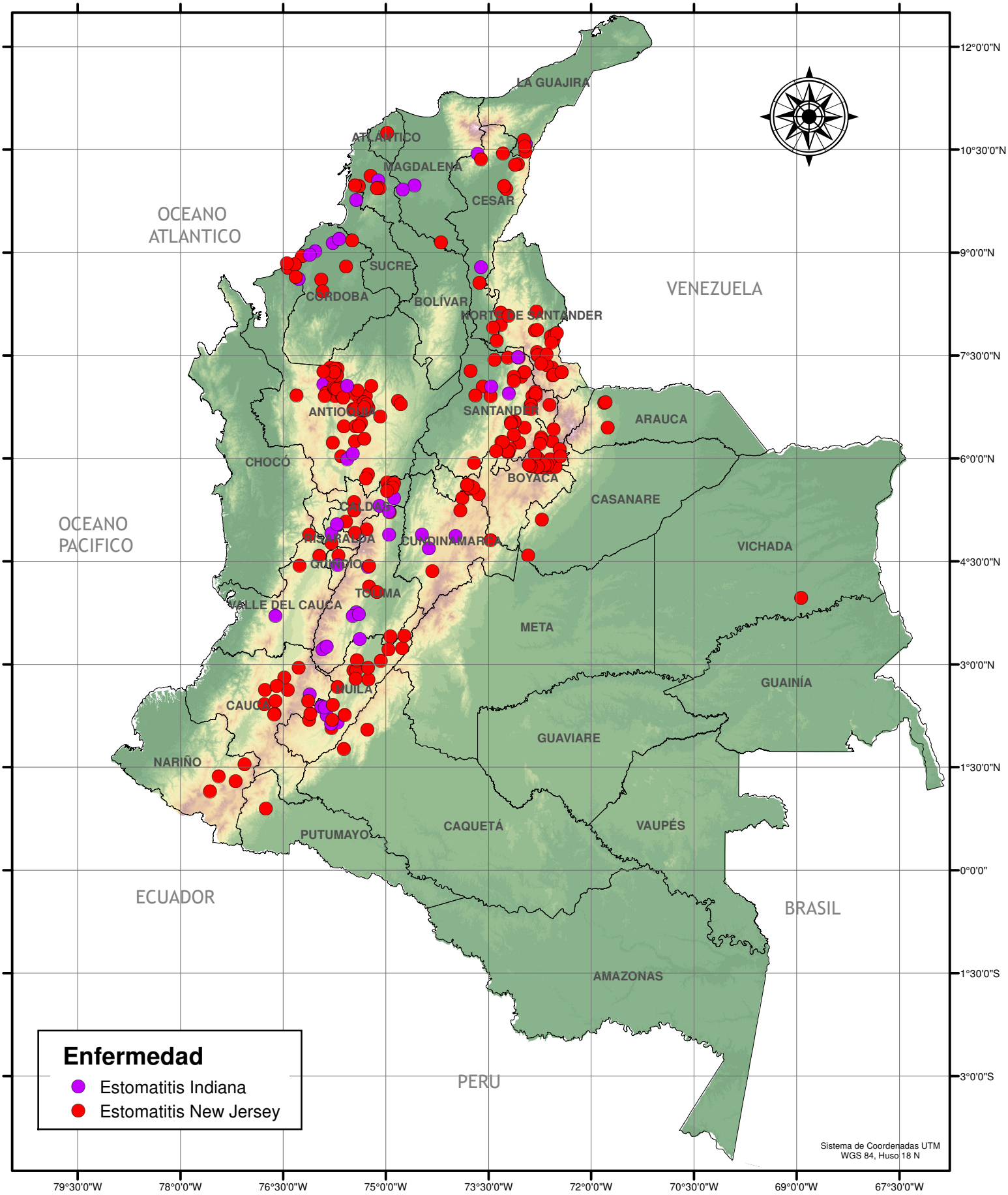

Escala: 0 55 110 220 Kilometers

Fuente: Dirección Técnica de Vigilancia Epidemiológica

ica
Instituto Colombiano Agropecuario

Instituto Colombiano Agropecuario

MINAGRICULTURA

TODOS POR UN NUEVO PAÍS
PAZ EQUIDAD EDUCACIÓN

OCTUBRE 2015
(Datos Definitivos)

SINDROME NEUROLOGICO

DEPARTAMENTO	PREDIOS REPORTADOS	ENCEFALITIS EQUINA VENEZOLANA	ENCEFALITIS EQUINA DEL ESTE	NEGATIVO RABIA	NEGATIVO RABIA EEB	NEGATIVO RABIA EEV	NEGATIVO RABIA EEV- EEE	NEGATIVO EEV	NEGATIVO EEV - EEE	RABIA	SINDROME NEUROLOGICO	NEGATIVO ANTRAX
ANTIOQUIA	6	2	1	0	0	0	0	0	2	1	0	0
ARAUCA	1	0	0	1	0	0	0	0	0	0	0	0
BOLIVAR	1	0	0	1	0	0	0	0	0	0	0	0
CAQUETA	3	0	0	1	2	0	0	0	0	0	0	0
CASANARE	4	0	0	2	1	0	0	0	0	0	1	0
CAUCA	3	0	0	0	1	0	1	0	1	0	0	0
CESAR	3	1	0	0	1	0	0	0	0	1	0	0
CORDOBA	1	0	0	1	0	0	0	0	0	0	0	0
GUAINIA	1	0	0	0	0	0	0	0	0	1	0	0
MAGDALENA	7	0	0	3	0	0	1	0	0	3	0	0
NORTE DE SANTANDER	10	0	0	0	0	0	0	0	1	8	1	0
SANTANDER	2	0	0	0	0	0	0	0	2	0	0	0
SUCRE	1	0	0	0	1	0	0	0	0	0	0	0
TOLIMA	2	0	0	0	2	0	0	0	0	0	0	0
VALLE	2	0	0	0	2	0	0	0	0	0	0	0
TOTAL OCTUBRE 2015	**47**	**3**	**1**	**9**	**10**	**0**	**2**	**0**	**6**	**14**	**2**	**0**
TOTAL ACUMULADO OCTUBRE 2015	**520**	**5**	**6**	**121**	**85**	**0**	**40**	**0**	**63**	**182**	**17**	**1**

COMPARATIVO AÑO 2014

DEPARTAMENTO	PREDIOS REPORTADOS	ENCEFALITIS EQUINA VENEZOLANA	ENCEFALITIS EQUINA DEL ESTE	NEGATIVO RABIA	NEGATIVO RABIA EEB	NEGATIVO RABIA EEV	NEGATIVO RABIA EEV- EEE	NEGATIVO EEV	NEGATIVO EEV - EEE	RABIA	SINDROME NEUROLOGICO
TOTAL OCTUBRE 2014	**58**	**1**	**0**	**14**	**7**	**0**	**2**	**0**	**8**	**25**	**1**
TOTAL ACUMULADO OCTUBRE 2014	**558**	**10**	**7**	**119**	**87**	**2**	**39**	**2**	**56**	**218**	**18**

Ocurrencia de Rabia Silvestre Octubre de 2015
Datos Definitivos

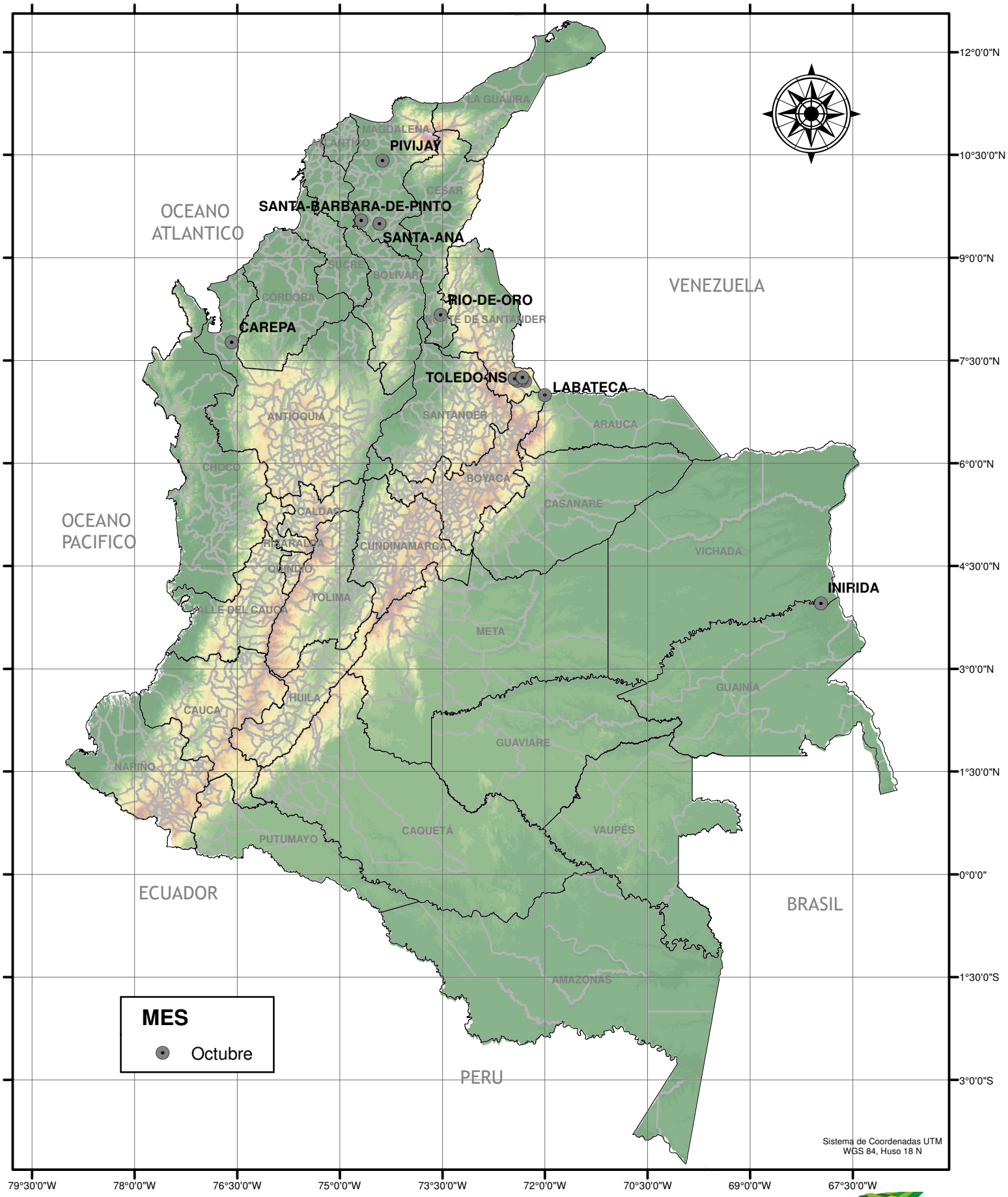

Escala: 0 55 110 220 Kilometers

Fuente: Dirección Técnica de Vigilancia Epidemiológica

ica
Instituto Colombiano Agropecuario

Ocurrencia de Rabia Silvestre Enero - Octubre de 2015
Datos Definitivos

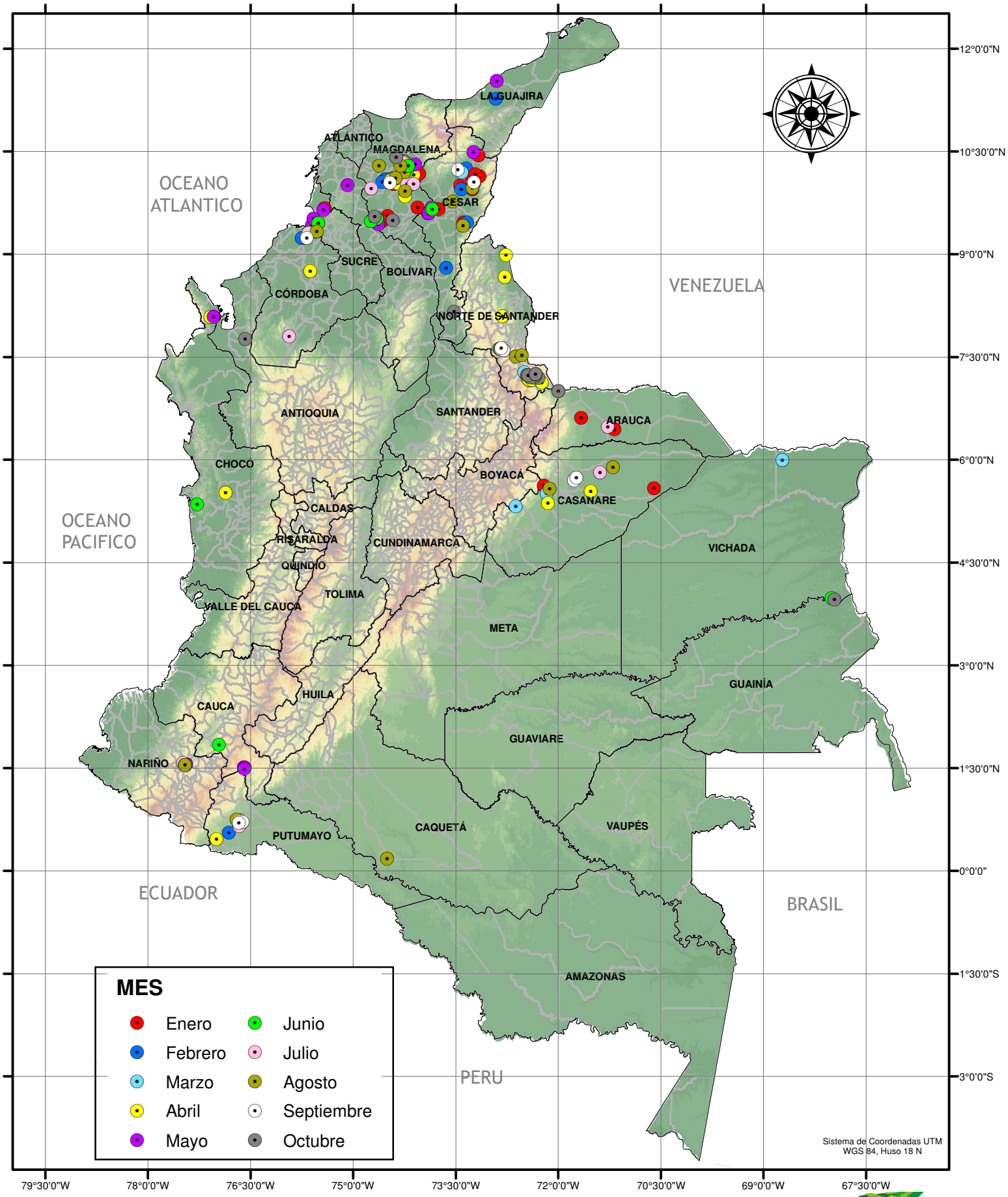

Escala: 0 55 110 220 Kilometers

Fuente: Dirección Técnica de Vigilancia Epidemiológica

ica
Instituto Colombiano Agropecuario

Ocurrencia Encefalitis Equinas Enero - Octubre 2015
Datos Definitivos

Escala: 0 35 70 140 Km

Fuente: Dirección Técnica de Vigilancia Epidemiológica

ica
Instituto Colombiano Agropecuario

Instituto Colombiano Agropecuario

MINAGRICULTURA

TODOS POR UN NUEVO PAÍS
PAZ EQUIDAD EDUCACIÓN

OCTUBRE 2015
(Datos Definitivos)

CUADRO SISTEMICO

DEPARTAMENTO	PREDIOS REPORTADOS	NEGATIVO PESTE PORCINA CLASICA	PESTE PORCINA CLASICA
ANTIOQUIA	1	1	0
BOLIVAR	4	2	2
BOYACA	1	1	0
CALDAS	1	1	0
CAQUETA	2	2	0
CASANARE	1	1	0
CAUCA	2	2	0
CESAR	3	2	1
CORDOBA	1	1	0
CUNDINAMARCA	3	3	0
META	1	1	0
PUTUMAYO	1	1	0
RISARALDA	1	1	0
SANTANDER	7	7	0
TOLIMA	3	3	0
VALLE	2	2	0
TOTAL OCTUBRE 2015	**34**	**31**	**3**
TOTAL ACUMULADO OCTUBRE 2015	**394**	**333**	**61**

COMPARATIVO AÑO 2014

DEPARTAMENTO	PREDIOS REPORTADOS	NEGATIVO PESTE PORCINA CLASICA	PESTE PORCINA CLASICA
TOTAL OCTUBRE 2014	**25**	**23**	**2**
TOTAL ACUMULADO OCTUBRE 2014	**337**	**316**	**21**

Ocurrencia de Peste Porcina Clásica Enero - Octubre de 2015
Datos Definitivos

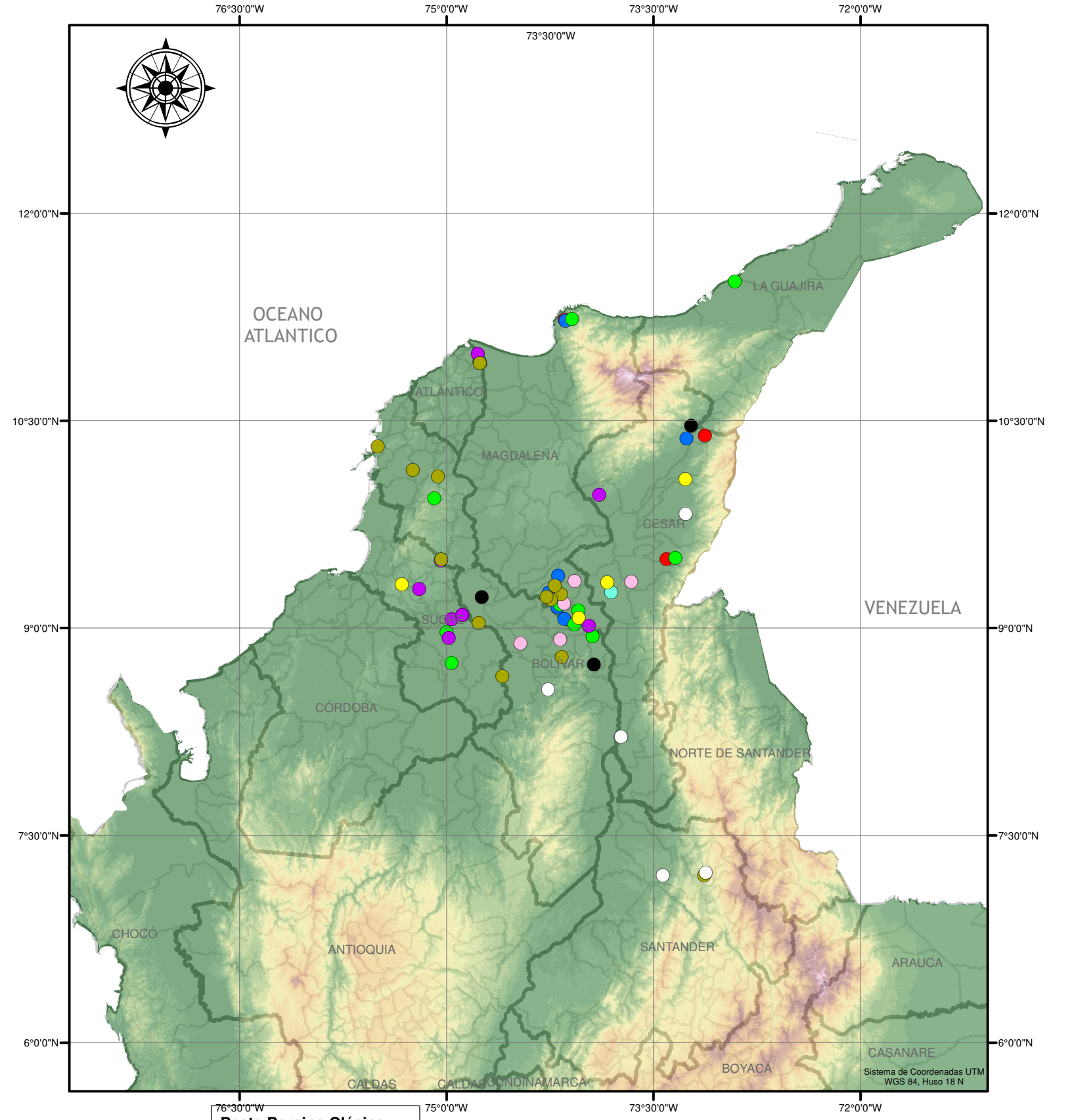

Peste Porcina Clásica

- Enero
- Febrero
- Marzo
- Abril
- Mayo
- Junio
- Julio
- Agosto
- Septiembre
- Octubre

Escala: 0 40 80 160 Kilometers

Instituto Colombiano Agropecuario

Fuente: Dirección Técnica de Vigilancia Epidemiológica

Instituto Colombiano Agropecuario

MINAGRICULTURA

TODOS POR UN NUEVO PAÍS
PAZ EQUIDAD EDUCACIÓN

OCTUBRE 2015
(Datos Definitivos)

CUADRO REPRODUCTIVO

DEPARTAMENTO	PREDIOS REPORTADOS	BRUCELOSIS	NEGATIVO BRUCELOSIS
ARAUCA	1	0	1
ATLANTICO	1	0	1
CAQUETA	1	0	1
PUTUMAYO	1	1	0
VALLE	2	2	0
TOTAL OCTUBRE 2015	**6**	**3**	**3**
TOTAL ACUMULADO OCTUBRE 2015	**95**	**52**	**43**

COMPARATIVO AÑO 2014

DEPARTAMENTO	PREDIOS REPORTADOS	BRUCELOSIS	NEGATIVO BRUCELOSIS
TOTAL OCTUBRE 2014	**2**	**2**	**0**
TOTAL ACUMULADO OCTUBRE 2014	**50**	**30**	**20**

OCTUBRE 2015
(Datos Definitivos)

PATOLOGIA GRANULOMATOSA

DEPARTAMENTO	PREDIOS REPORTADOS	NEGATIVO TUBERCULOSIS	TUBERCULOSIS
	0	0	0
TOTAL OCTUBRE 2015	**0**	**0**	**0**
TOTAL ACUMULADO OCTUBRE 2015	**56**	**27**	**29**

COMPARATIVO AÑO 2014

DEPARTAMENTO	PREDIOS REPORTADOS	NEGATIVO TUBERCULOSIS	TUBERCULOSIS
TOTAL OCTUBRE 2014	**3**	**1**	**2**
TOTAL ACUMULADO OCTUBRE 2014	**22**	**10**	**12**

Ocurrencia de Brucelosis y Tuberculosis Enero - Octubre 2015
Datos Definitivos

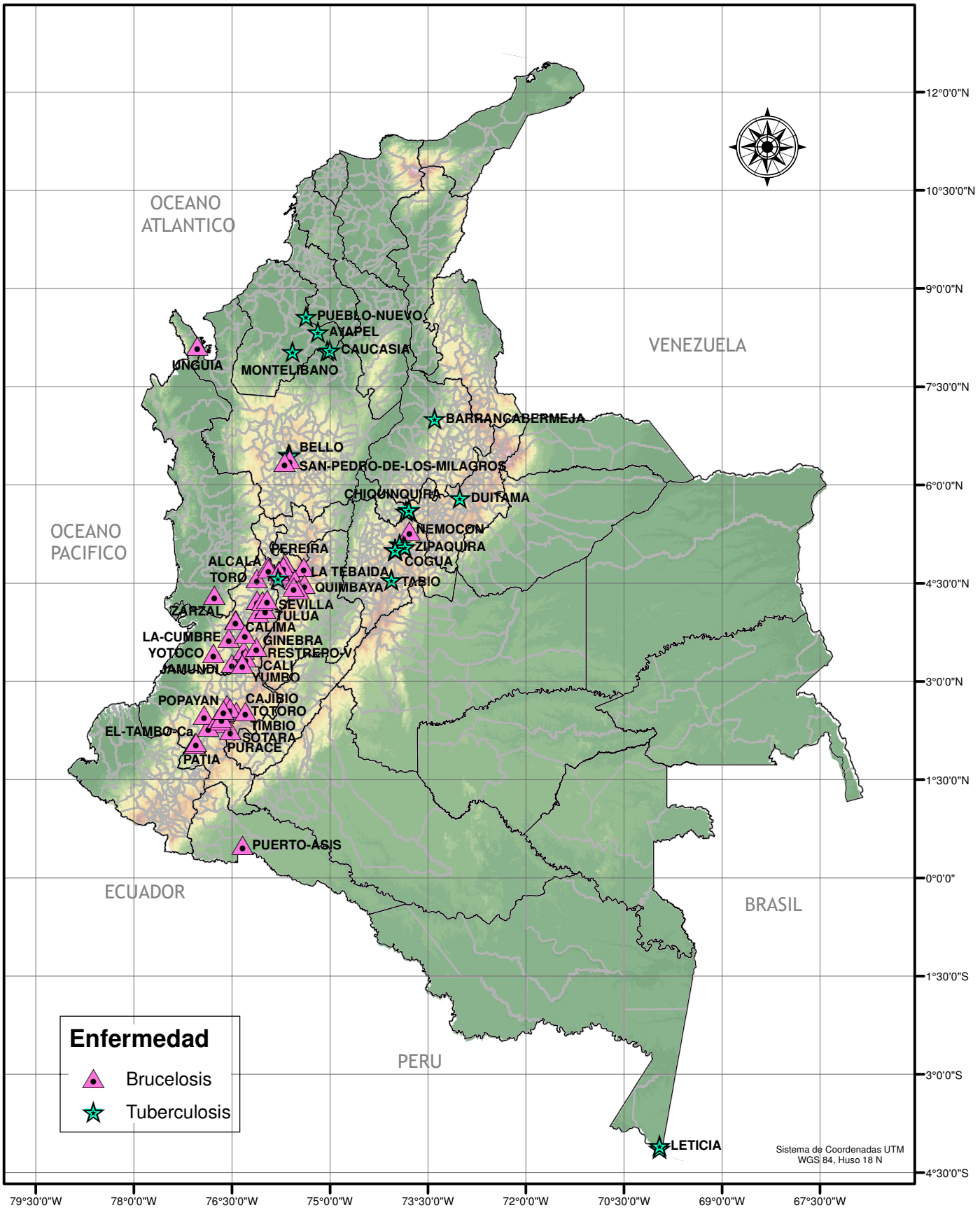

Escala: 0 35 70 140 Km

Fuente: Dirección Técnica de Vigilancia Epidemiológica

ica
Instituto Colombiano Agropecuario

Otras Enfermedades de Declaración Obligatoria: Distribución a Octubre de 2015

Predios afectados

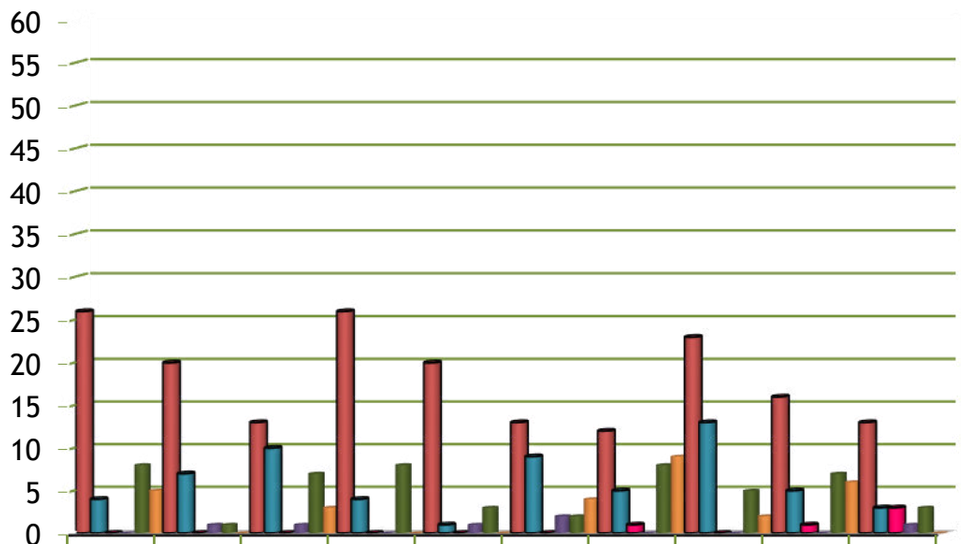

	Ene	Feb	Marz	Abr	May	Jun	Jul	Agos	Sept	Oct
Rabia	26	20	13	26	20	13	12	23	16	13
PPC	4	7	10	4	1	9	5	13	5	3
EEV	0	0	0	0	0	0	1	0	1	3
EEE	0	1	1	0	1	2	0	0	0	1
Brucelosis	8	1	7	8	3	2	8	5	7	3
Tuberculosis	5	0	3	0	0	4	9	2	6	0

Instituto Colombiano Agropecuario

MINAGRICULTURA

TODOS POR UN NUEVO PAÍS
PAZ EQUIDAD EDUCACIÓN

OCTUBRE 2015
(Datos Definitivos)

CUADRO RESPIRATORIO, NEUROLOGICO y DIARREICO AVIAR

DEPARTAMENTO	PREDIOS REPORTADOS	CUADRO RESPIRATORIO	NEGATIVO NEWCASTLE INFLUENZA	NEWCASTLE ALTA VIRULENCIA	NEWCASTLE BAJA VIRULENCIA	SINDROME NEUROLOGICO
BOLIVAR	1	0	0	1	0	0
BOYACA	1	0	0	1	0	0
CASANARE	1	0	0	1	0	0
CAUCA	1	0	1	0	0	0
CUNDINAMARCA	2	0	0	1	0	1
GUAVIARE	1	0	1	0	0	0
META	1	0	1	0	0	0
NARIÑO	2	0	2	0	0	0
PUTUMAYO	1	0	1	0	0	0
QUINDIO	1	0	1	0	0	0
RISARALDA	1	0	1	0	0	0
SANTANDER	2	0	2	0	0	0
TOLIMA	3	0	2	1	0	0
VALLE	1	0	0	0	1	0
TOTAL OCTUBRE 2015	**19**	**0**	**12**	**5**	**1**	**1**
TOTAL ACUMULADO OCTUBRE 2015	**291**	**25**	**164**	**69**	**22**	**11**

COMPARATIVO AÑO 2014

DEPARTAMENTO	PREDIOS REPORTADOS	CUADRO RESPIRATORIO	NEGATIVO NEWCASTLE INFLUENZA	NEWCASTLE ALTA VIRULENCIA	NEWCASTLE BAJA VIRULENCIA	SINDROME NEUROLOGICO	NEGATIVO SALMONELOSIS
TOTAL OCTUBRE 2014	**83**	**12**	**43**	**17**	**8**	**3**	**0**
TOTAL ACUMULADO OCTUBRE 2014	**335**	**34**	**193**	**83**	**16**	**8**	**1**

Otras Enfermedades de Declaracion Obligatoria Aviar: Distribución a Octubre de 2015

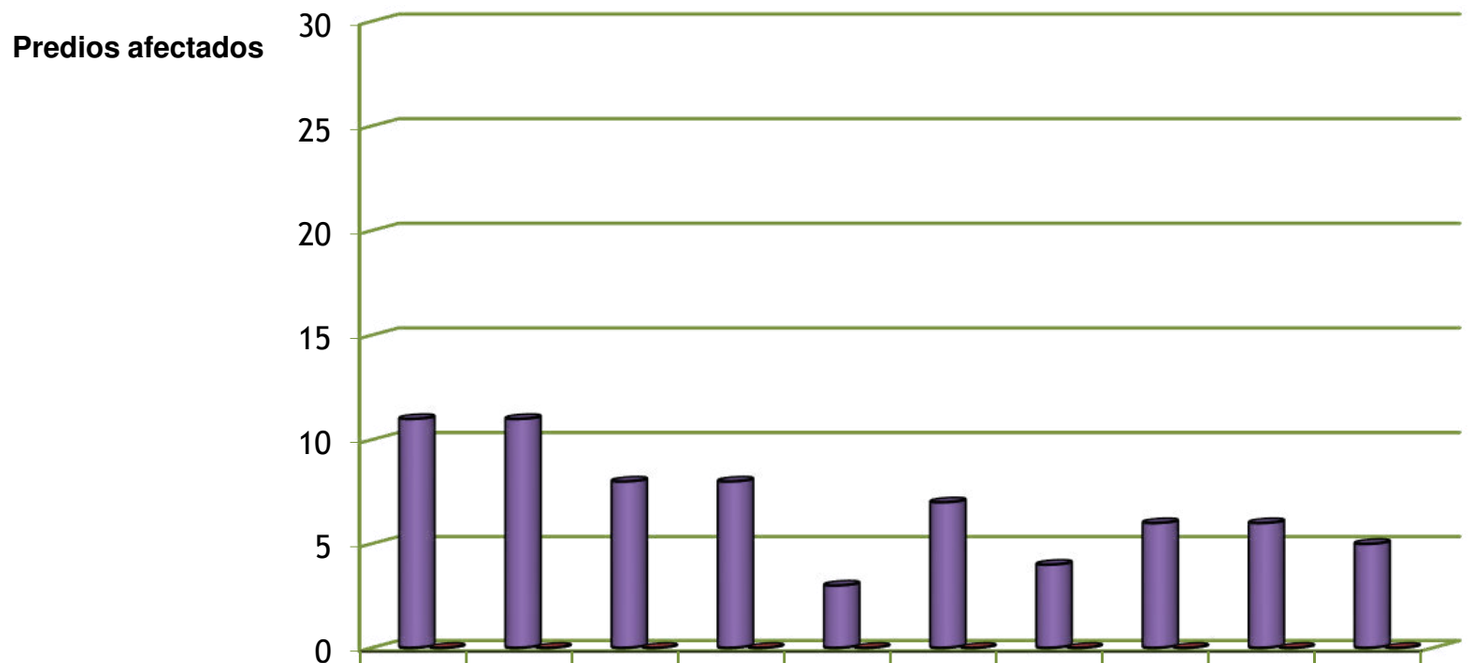

	Ene	Feb	Marz	Abr	May	Jun	Jul	Ago	Sept	Oct
Newcastle Alta Virulencia	11	11	8	8	3	7	4	6	6	5
Salmonelosis	0	0	0	0	0	0	0	0	0	0

Ocurrencia de Newcastle Alta Virulencia y Salmonelosis Enero - Octubre de 2015
Datos Definitivos

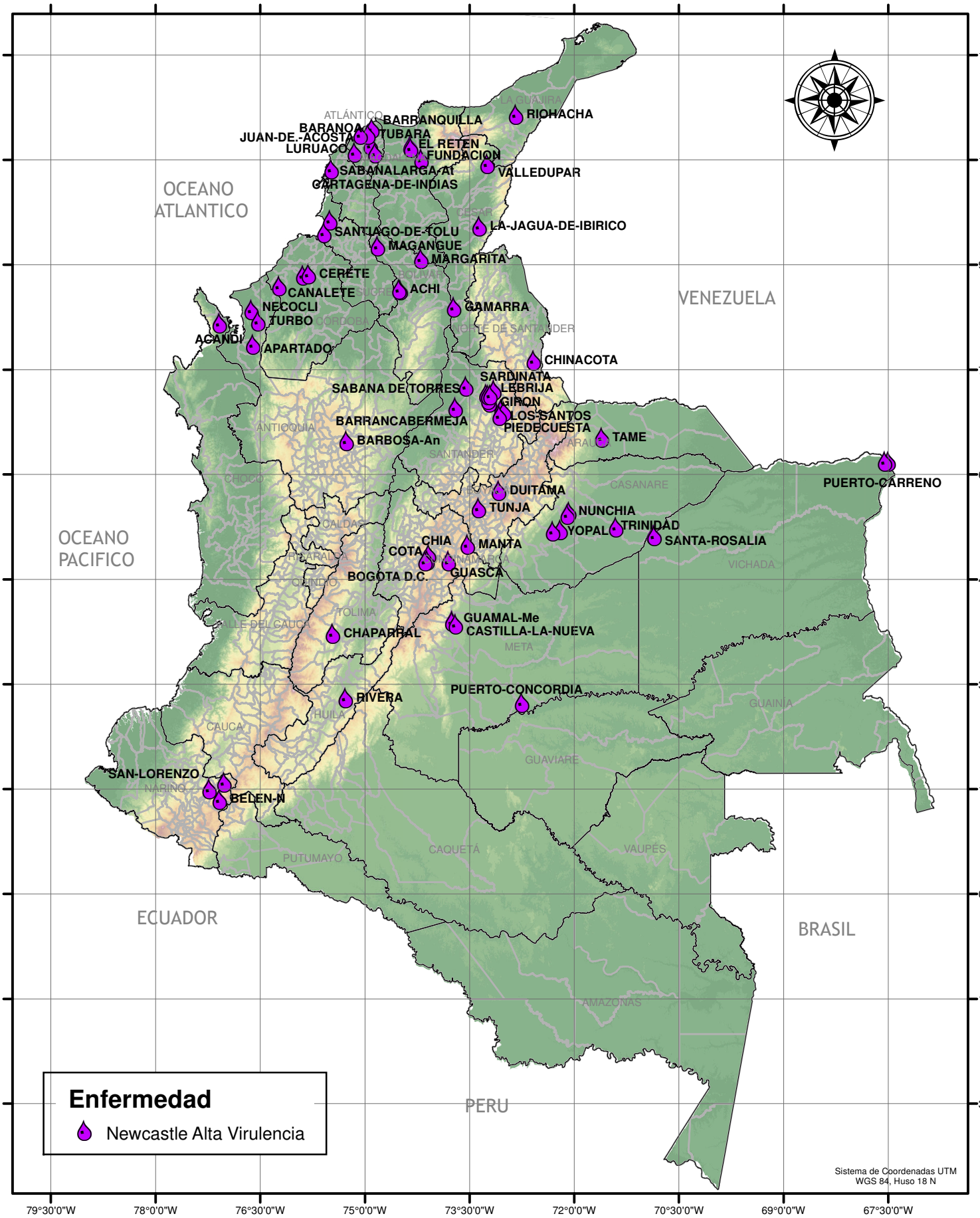

Escala: 0 55 110 220 Kilometers

Fuente: Dirección Técnica de Vigilancia Epidemiológica

ica
Instituto Colombiano Agropecuario