



BOLETIN EPIDEMIOLOGICO SEMANAL DE ALERTAS PARA ACCION INMEDIATA
Semana 15 (del 10 al 16 de Abril de 2016) - COLOMBIA 2016
DIRECCION TECNICA DE VIGILANCIA EPIDEMIOLOGICA
SUBGERENCIA DE PROTECCION ANIMAL

**SEMANA 15
DE 2016**

Elaborado el 22 de Abril de 2016

Porcentaje de Notificación: 95 %

ENFERMEDADES VESICULARES AÑO 2016:

Numero Episodio	Muestra Epitelial	Departamento	Municipio	Cuadrante	Inicio	Fecha de Notificación	Fecha de Visita	Resultado Laboratorio	Fecha Resultados	Diagnostico Final	Especie Afectada
75	SI	HUILA	YAGUARA	2041I	01-04-16	08-04-16	09-04-16	VIRUS N.JERSEY	11-04-16	E.N. JERSEY	BOVINOS
76	SI	HUILA	YAGUARA	2041I	02-04-16	09-04-16	09-04-16	VIRUS INDIANA	15-04-16	E. INDIANA	BOVINOS
77	SI	VALLE	PRADERA	1940C	02-04-16	11-04-16	12-04-16	PENDIENTE	00-01-00	EN PROCESO	BOVINOS

ACTUALIZACION ENFERMEDADES VESICULARES SEMANA 53 DE 2015:

Numero Episodio	Muestra Epitelial	Departamento	Municipio	Cuadrante	Inicio	Fecha de Notificación	Fecha de Visita	Resultado Laboratorio	Fecha Resultados	Diagnostico Final	Especie Afectada
360	SI	BOYACA	CUBARA	1248F	27-10-15	05-11-15	05-11-15	NEGATIVO	09-11-15	NEGATIVO FIEBRE AFTOSA	BOVINOS
379	SI	NORTE-SANTANDER	CACOTA	1147E	06-09-15	24-11-15	25-11-15	NEGATIVO	04-12-15	NEGATIVO FIEBRE AFTOSA	BOVINOS
405	NO	SANTANDER	ZAPATOCA	1246E	24-12-15	28-12-15	29-12-15			NEGATIVO FIEBRE AFTOSA	BOVINOS

OCURRENCIAS DE OTRAS ENFERMEDADES DE DECLARACION OBLIGATORIA AÑO 2016:

SINDROME NEUROLOGICO:

Numero Episodio	Toma de Muestra	Departamento	Municipio	Cuadrante	Inicio	Fecha de Notificación	Fecha de Visita	Resultado Laboratorio	Fecha Resultados	Diagnostico Final	Especie Afectada
334	SI	NORTE-SANTANDER	LABATECA	1148D	06-04-16	12-04-16	13-04-16	RABIA	19-04-16	RABIA	BOVINA
335	SI	NORTE-SANTANDER	LABATECA	1148D	05-04-16	12-04-16	13-04-16	RABIA	19-04-16	RABIA	BOVINA
337	SI	MAGDALENA	PIJINO-DEL-CARMEN	0744B	12-03-16	13-04-16	13-04-16	PENDIENTE		EN PROCESO SN	BOVINA
342	SI	CESAR	BECERRIL	0646F	04-01-16	14-04-16	15-04-16	PENDIENTE		EN PROCESO SN	BOVINA
351	SI	MAGDALENA	SABANAS-DE-SAN-ANGEL	0544H	14-04-16	18-04-16	18-04-16	PENDIENTE		EN PROCESO SN	BOVINA
330	SI	CESAR	BOSCONIA	0645A	07-04-16	11-04-16	11-04-16	PENDIENTE		EN PROCESO SN	EQUINA
333	SI	MAGDALENA	ZAPAYAN	0543E	07-04-16	12-04-16	13-04-16	PENDIENTE		EN PROCESO SN	EQUINA
340	SI	CESAR	PUEBLO-BELLO	0545F	12-01-16	13-04-16	14-04-16	PENDIENTE		EN PROCESO SN	EQUINA
343	SI	ATLANTICO	SOLEDAD	0443B	13-04-16	14-04-16	14-04-16	PENDIENTE		EN PROCESO SN	EQUINA
350	SI	ANTIOQUIA	ANGOSTURA	1242B	15-04-16	18-04-16	19-04-16	PENDIENTE		EN PROCESO SN	EQUINA

CUADRO REPRODUCTIVO BOVINO:

Numero Episodio	Toma de Muestra	Departamento	Municipio	Cuadrante	Inicio	Fecha de Notificación	Fecha de Visita	Resultado Laboratorio	Fecha Resultados	Diagnostico Final	Especie Afectada
336	SI	VALLE	CARTAGO	1641D	02-02-16	01-04-16	14-04-16	BRUCELOSIS	14-04-16	BRUCELOSIS	BOVINA

OCURRENCIAS DE OTRAS ENFERMEDADES DE DECLARACION OBLIGATORIA AÑO 2016 (CONTINUA):

PATOLOGIA GRANULOMATOSA:

Numero Episodio	Toma de Muestra	Departamento	Municipio	Cuadrante	Inicio	Fecha de Notificación	Fecha de Visita	Resultado Laboratorio	Fecha Resultados	Diagnostico Final	Especie Afectada
332	SI	ANTIOQUIA	SAN-PEDRO-DE-LOS-MILAGROS	1341C	01-02-16	11-04-16	12-04-16	PENDIENTE		EN PROCESO PG	BOVINA
345	SI	BOYACA	CHIQUINQUIRA	1445H	15-04-16	15-04-16	15-04-16	PENDIENTE		EN PROCESO PG	BOVINA
347	SI	CORDOBA	BUENAVISTA-Co	0942G	16-04-16	16-04-16	18-04-16	PENDIENTE		EN PROCESO PG	BOVINA

CUADRO SISTEMICO PORCINO:

Numero Episodio	Toma de Muestra	Departamento	Municipio	Cuadrante	Inicio	Fecha de Notificación	Fecha de Visita	Resultado Laboratorio	Fecha Resultados	Diagnostico Final	Especie Afectada
341	SI	CORDOBA	LORICA	0741D	03-04-16	14-04-16	14-04-16	PENDIENTE		EN PROCESO CS	PORCINA
349	SI	CUNDINAMARCA	CAQUEZA	1745A	06-04-16	18-04-16	19-04-16	PENDIENTE		EN PROCESO CS	PORCINA
339	SI	CUNDINAMARCA	VILLA-DE-SAN-DIEGO-DE-UBATE	1545D	10-04-16	13-04-16	14-04-16	PENDIENTE		EN PROCESO CS-D	PORCINA
331	SI	CALDAS	NEIRA	1541F	09-04-16	11-04-16	12-04-16	PENDIENTE		EN PROCESO CS-H	PORCINA
344	SI	LA-GUAJIRA	MAICAO	0348D	10-04-16	16-04-16	17-04-16	PENDIENTE		EN PROCESO CS-N	PORCINA

CUADRO RESPIRATORIO AVIAR:

Numero Episodio	Toma de Muestra	Departamento	Municipio	Cuadrante	Inicio	Fecha de Notificación	Fecha de Visita	Resultado Laboratorio	Fecha Resultados	Diagnostico Final	Especie Afectada
346	SI	VALLE	GUADALAJARA-DE-BUGA	1840B	14-04-16	18-04-16	18-04-16	PENDIENTE		EN PROCESO CR	AVIAR
348	SI	CUNDINAMARCA	FOMEQUE	1645G	11-04-16	19-04-16	19-04-16	PENDIENTE		EN PROCESO CR	AVIAR

CUADRO RESPIRATORIO-SINDROME NEUROLOGICO AVIAR:

Numero Episodio	Toma de Muestra	Departamento	Municipio	Cuadrante	Inicio	Fecha de Notificación	Fecha de Visita	Resultado Laboratorio	Fecha Resultados	Diagnostico Final	Especie Afectada
338	SI	BOYACA	RAQUIRA	1545C	03-04-16	13-04-16	14-04-16	PENDIENTE		EN PROCESO CR - SN	AVIAR
352	SI	HUILA	PITAL	2141D	05-04-16	19-04-16	19-04-16	PENDIENTE		EN PROCESO CR - SN	AVIAR

ACTUALIZACION DE OTRAS ENFERMEDADES DE DECLARACION OBLIGATORIA AÑO 2016:

SINDROME NEUROLOGICO:

Numero Episodio	Toma de Muestra	Departamento	Municipio	Cuadrante	Inicio	Fecha de Notificación	Fecha de Visita	Resultado Laboratorio	Fecha Resultados	Diagnostico Final	Especie Afectada
328	SI	NORTE-SANTANDER	TOLEDO-NS	1148D	27-03-16	10-04-16	11-04-16	RABIA	19-04-16	RABIA	BOVINA
296	SI	CAQUETA	VALPARAISO-Cq	2341E	13-01-16	31-03-16	01-04-16	NEGATIVO RABIA	11-04-16	NEGATIVO RABIA	BOVINA
45	SI	SANTANDER	COROMORO	1346F	22-01-16	23-01-16	25-01-16	NEGATIVO EEE	03-02-16	NEGATIVO EEE	EQUINA
202	SI	CESAR	AGUSTIN-CODAZZI	0646B	28-01-16	03-03-16	03-03-16	NEGATIVO EEV EEE	18-03-16	NEGATIVO EEV EEE	BOV-EQU
220	SI	ANTIOQUIA	COPACABANA	1341C	06-03-16	10-03-16	10-03-16	NEGATIVO EEV EEE	18-03-16	NEGATIVO EEV EEE	EQUINA
230	SI	NARINO	ANCUYA	2337F	15-01-16	10-03-16	11-03-16	NEGATIVO EEV EEE	01-04-16	NEGATIVO EEV EEE	EQUINA
258	SI	TOLIMA	FRESNO	1542F	16-03-16	17-03-16	17-03-16	NEGATIVO EEV EEE	01-04-16	NEGATIVO EEV EEE	EQUINA
263	SI	VALLE	PALMIRA	1840H	18-03-16	19-03-16	19-03-16	NEGATIVO EEV EEE	01-04-16	NEGATIVO EEV EEE	EQUINA
317	SI	MAGDALENA	TENERIFE	0643B	03-04-16	05-04-16	07-04-16	NEGATIVO EEV EEE	15-04-16	EN PROCESO SN	BOVINA
322	SI	ARAUCA	FORTUL	1249E	06-04-16	07-04-16	08-04-16	NEGATIVO RABIA	15-04-16	EN PROCESO SN	BOVINA
329	SI	NORTE-SANTANDER	TOLEDO-NS	1148A	28-03-16	10-04-16	11-04-16	NEGATIVO RABIA	16-04-16	EN PROCESO SN	BOVINA
269	SI	MAGDALENA	SANTA-ANA	0644H	10-03-16	22-03-16	23-03-16	NEGATIVO EEV EEE	06-04-16	EN PROCESO SN	EQUINA

ACTUALIZACION DE OTRAS ENFERMEDADES DE DECLARACION OBLIGATORIA AÑO 2016 (CONTINUA):

SINDROME NEUROLOGICO:

Numero Episodio	Toma de Muestra	Departamento	Municipio	Cuadrante	Inicio	Fecha de Notificación	Fecha de Visita	Resultado Laboratorio	Fecha Resultados	Diagnostico Final	Especie Afectada
283	SI	CAUCA	PATIA	2138I	24-03-16	28-03-16	29-03-16	NEGATIVO EEV EEE	15-04-16	EN PROCESO SN	EQUINA
319	SI	VALLE	PALMIRA	1840G	06-04-16	07-04-16	07-04-16	NEGATIVO RABIA EEV EEE	14-04-16	EN PROCESO SN	EQUINA

CUADRO SISTEMICO PORCINO:

Numero Episodio	Toma de Muestra	Departamento	Municipio	Cuadrante	Inicio	Fecha de Notificación	Fecha de Visita	Resultado Laboratorio	Fecha Resultados	Diagnostico Final	Especie Afectada
299	SI	BOLIVAR	TIQUISIO	0844H	25-03-16	03-04-16	04-04-16	NEGATIVO PPC	15-04-16	EN PROCESO CS	PORCINA
305	SI	SANTANDER	BUCARAMANGA	1146H	01-04-16	04-04-16	05-04-16	NEGATIVO PPC	15-04-16	EN PROCESO CS	PORCINA
314	SI	CUNDINAMARCA	UBALA	1646E	03-04-16	05-04-16	06-04-16	NEGATIVO PPC	15-04-16	EN PROCESO CS	PORCINA
320	SI	CAUCA	TIMBIO	2139B	07-04-16	07-04-16	07-04-16	NEGATIVO PPC	15-04-16	EN PROCESO CS	PORCINA
327	SI	NORTE-SANTANDER	PUERTO-SANTANDER-NS	0948A	02-04-16	08-04-16	09-04-16	NEGATIVO PPC	00-01-00	EN PROCESO CS	PORCINA
308	SI	SANTANDER	COROMORO	1346F	31-03-16	04-04-16	05-04-16	NEGATIVO PPC	15-04-16	EN PROCESO CS-D	PORCINA
312	SI	SANTANDER	PIEDRECUESTA	1246C	25-03-16	05-04-16	06-04-16	NEGATIVO PPC	15-04-16	EN PROCESO CS-D	PORCINA
316	SI	TOLIMA	IBAGUE	1742A	01-04-16	06-04-16	06-04-16	NEGATIVO PPC	15-04-16	EN PROCESO CS-D	PORCINA
323	SI	SANTANDER	OIBA	1346E	03-04-16	08-04-16	09-04-16	NEGATIVO PPC	15-04-16	EN PROCESO CS-H	PORCINA

CUADRO RESPIRATORIO AVIAR:

Numero Episodio	Toma de Muestra	Departamento	Municipio	Cuadrante	Inicio	Fecha de Notificación	Fecha de Visita	Resultado Laboratorio	Fecha Resultados	Diagnostico Final	Especie Afectada
311	SI	VICHADA	CUMARIBO	1856A	02-02-16	31-03-16	04-04-16	NO TIPIFICABLE	18-04-16	EN PROCESO CR	AVIAR
313	SI	CAUCA	TOTORO	2040G	03-03-16	06-04-16	06-04-16	NEG NEWCASTLE - INFLUENZA	13-04-16	EN PROCESO CR	AVIAR

SINDROME NEUROLOGICO AVIAR:

Numero Episodio	Toma de Muestra	Departamento	Municipio	Cuadrante	Inicio	Fecha de Notificación	Fecha de Visita	Resultado Laboratorio	Fecha Resultados	Diagnostico Final	Especie Afectada
282	SI	CASANARE	YOPAL	1548B	25-02-16	28-03-16	28-03-16	NEWCASTLE ALTA VIRULENCIA	19-04-16	NEWCASTLE ALTA VIRULENCIA	AVIAR
292	SI	CORDOBA	CERETE	0841B	10-03-16	30-03-16	31-03-16	NEWCASTLE BAJA VIRULENCIA	19-04-16	NEWCASTLE BAJA VIRULENCIA	AVIAR
182	SI	VALLE	PALMIRA	1840I	21-02-16	25-02-16	26-02-16	NEG NEWCASTLE - INFLUENZA	11-04-16	NEG NEWCASTLE - INFLUENZA	AVIAR
278	SI	CUNDINAMARCA	MEDINA	1646G	14-03-16	29-03-16	29-03-16	NEG NEWCASTLE - INFLUENZA	20-04-16	NEG NEWCASTLE - INFLUENZA	AVIAR
288	SI	META	PUERTO-LOPEZ	1747I	01-01-16	18-03-16	30-03-16	NEG NEWCASTLE - INFLUENZA	20-04-16	NEG NEWCASTLE - INFLUENZA	AVIAR
289	SI	META	PUERTO-LOPEZ	1747I	03-01-16	18-03-16	30-03-16	NEG NEWCASTLE - INFLUENZA	20-04-16	NEG NEWCASTLE - INFLUENZA	AVIAR
290	SI	META	PUERTO-LOPEZ	1747I	02-01-16	18-03-16	30-03-16	NEG NEWCASTLE - INFLUENZA	20-04-16	NEG NEWCASTLE - INFLUENZA	AVIAR
297	SI	META	PUERTO-RICO-Me	2046I	15-03-16	01-04-16	02-04-16	NEG NEWCASTLE - INFLUENZA	20-04-16	NEG NEWCASTLE - INFLUENZA	AVIAR
298	SI	SUCRE	SAMPUES	0742G	26-03-16	04-04-16	04-04-16	NEG NEWCASTLE - INFLUENZA	20-04-16	NEG NEWCASTLE - INFLUENZA	AVIAR
300	SI	META	PUERTO-GAITAN	1650D	28-03-16	01-04-16	02-04-16	NEG NEWCASTLE - INFLUENZA	20-04-16	NEG NEWCASTLE - INFLUENZA	AVIAR
301	SI	CASANARE	PORE	1449D	24-03-16	04-04-16	04-04-16	NEG NEWCASTLE - INFLUENZA	20-04-16	NEG NEWCASTLE - INFLUENZA	AVIAR
302	SI	META	PUERTO-LOPEZ	1747I	15-03-16	01-04-16	04-04-16	NEG NEWCASTLE - INFLUENZA	20-04-16	NEG NEWCASTLE - INFLUENZA	AVIAR
303	SI	META	PUERTO-LOPEZ	1747I	15-03-16	01-04-16	04-04-16	NEG NEWCASTLE - INFLUENZA	20-04-16	NEG NEWCASTLE - INFLUENZA	AVIAR
306	SI	CUNDINAMARCA	UBAQUE	1745A	26-03-16	05-04-16	05-04-16	NEG NEWCASTLE - INFLUENZA	20-04-16	NEG NEWCASTLE - INFLUENZA	AVIAR

Oficinas que no reportaron:

Amazonas: Leticia

Cundinamarca: Zipaquirá

Boyaca: Surbata

Cesar: Pailitas

Antioquia: Sabana Rosa de Osos

Santander: Sabana de Torres

Vichada: Cumaribo

Casanare: Tauramena

Putumayo: Mocoa

ALERTA EPIDEMIOLÓGICA BASADA EN INDICES ENDEMICOS

De acuerdo con los índices endémicos se relacionan epidemias y alertas de las enfermedades de declaración obligatoria.

EPIDEMIA:

1. Se reporta epidemia de **Estomatitis Indiana y Estomatitis New Jersey** en el departamento de **Huila**.
2. Se reporta epidemia de **Rabia Silvestre** en el departamento de **Norte de Santander**.
3. Se reporta epidemia de **Newcastle de Alta Virulencia** en el departamento de **Casanare**, afectando el municipio de **Yopal**.

Recomendaciones en Vesiculares:

Debido al incremento de las lluvias en el país, se favorece la presencia de vectores y por tanto la transmisión de estomatitis vesicular. Se debe fumigar para reducir la presencia de zancudos, eliminar las aguas estancadas y en lo posible bañar el ganado para reducir la presencia de moscas.

Recomendaciones:

Se recomienda realizar acciones de seguimiento con el acompañamiento de las entidades territoriales de salud.

**TIEMPO TRANSCURRIDO SIN FOCOS DE FIEBRE AFTOSA
LAPSO EN MESES**

SEMANA 15 (DEL 10 AL 16 DE ABRIL DE 2016)

Elaboración: 16 de Abril de 2016

DEPARTAMENTO	MESES SIN BROTE
NARIÑO	80,7
NORTE-SANTANDER	94,1
CUNDINAMARCA	133,8
PUTUMAYO	163,8
CASANARE	177,6
CAUCA	179,0
BOYACA	182,3
VALLE	184,6
BOLIVAR	185,6
ANTIOQUIA	188,0
ARAUCA	188,4
HUILA	192,8
CAQUETA	193,8
RISARALDA	203,6
MAGDALENA	208,9
SUCRE	209,7
META	210,7
CESAR	222,9
SANTANDER	226,8
QUINDIO	227,2
CORDOBA	227,8
TOLIMA	229,9
LA-GUAJIRA	242,2
ATLANTICO	243,4
GUAINIA	249,0
CALDAS	257,4
VICHADA	259,9
GUAVIARE	281,1
VAUPES	329,2
CHOCO	378,1

CUADRO COMPARATIVO DE OCURRENCIA DE ENFERMEDADES VESICULARES

SEMANA 15 DEL 10 AL 16 DE ABRIL DE 2016 (DATOS PRELIMINARES)

DEPARTAMENTOS	NOTIFICACIONES		FIEBRE AFTOSA		AFTOSA		AFTOSA		@ NEGATIVO A		ESTOMATITIS		ESTOMATITIS		ESTOMATITIS		ECTIMA	
					TIPO "A"		TIPO "O"		FIEBRE AFTOSA		INDIANA		NEW JERSEY		VESICULAR		CONTAGIOSO	
	2016	2015	2016	2015	2016	2015	2016	2015	2016	2015	2016	2015	2016	2015	2016	2015	2016	2015
AMAZONAS																		
ANTIOQUIA	12	51							1	3	3	1	7	47				
ARAUCA	2	1							1					1				
ATLANTICO																		
BOLIVAR	1												1					
BOYACA	1	26								1			1	25				
CALDAS	2	5									1	3	1	2				
CAQUETA	2	2											2	2				
CASANARE		2												2				
CAUCA	3	5										1	3	4				
CESAR	1	6							1	2		1		3				
CHOCO																		
CORDOBA	1	7								2		3	1	2				
CUNDINAMARCA	1	4								1		2		1				
DISTRITO CAPITAL																		
GUAINIA																		
GUAVIARE																		
HUILA	5	24							1	2	1	7	1	15				
LA GUAJIRA																		
MAGDALENA		1										1						
META																		
NARIÑO		3												3				
N SANTANDER	4	8								1			3	7				
PUTUMAYO	8	1											7	1				
QUINDIO	5	3							3	2			1	1				
RISARALDA	2	2								1			2	1				
SAN ANDRES																		
SANTANDER	15	37							1	11	2	2	11	24				
SUCRE																		
TOLIMA	1	19								5		9	1	5				
VALLE	10	1									2		6	1				
VAUPES																		
VICHADA																		
TOTAL	76	208	0	0	0	0	0	0	8	31	9	30	48	147	0	0	0	0

CUADRO COMPARATIVO DE RABIA Y ENCEFALITIS EQUINAS

SEMANA 15 DEL 10 AL 16 DE ABRIL DE 2016 (DATOS PRELIMINARES)

DEPARTAMENTOS	SINDROME NEUROLOGICO																								
	NOTIFICADOS		RABIA		NEGATIVO A RABIA		NEGATIVO A RABIA		EEE		EEV		NEGATIVO EEV		NEGATIVO EEE		NEGATIVO RABIA EEV		NEG EEV-EEE		NEGATIVO RABIA EEV-EEE				
	2016	2015	2016	2015	2016	2015	2016	2015	2016	2015	2016	2015	2016	2015	2016	2015	2016	2015	2016	2015	2016	2015			
AMAZONAS																									
ANTIOQUIA	3	4				1		1												2	2				
ARAUCA	3	8	1	2	1	2		2													2				
ATLANTICO	1	1				1																			
BOLIVAR	3	1	1					1												1	1				
BOYACA	1							1																	
CALDAS	1	1			1																1				
CAQUETA	4	2			2	1		2	1																
CASANARE	7	18		5	5	7		2	5													1			
CAUCA	5	2						1	2		1											1			
CESAR	21	23	5	13	6	5		1	3											2	1	1	1		
CHOCO	1	3			1	1			1												1				
CORDOBA	22	5	13	1	3	1		3	3		1									1		1			
CUNDINAMARCA	2							1														1			
DISTRITO CAPITAL																									
GUAINIA	1	1	1						1																
GUAVIARE	2				1			1																	
HUILA																									
LA GUAJIRA		1		1																					
MAGDALENA	25	39	13	21	1	1		2	9		1									1	1		4		
META	8	8			1	1		6	4		1										3				
NARIÑO	3	4			1				2											2			2		
N.SANTANDER	9	23	3	16	2	1		1	4												1	1			
PUTUMAYO		6		1					3		1														
QUINDIO	2																					1			
RISARALDA																									
SAN ANDRES																									
SANTANDER	5	6			1	2		2	1						1						3	1			
SUCRE	3	3	2	1		1		1	1																
TOLIMA	2	2																			1	1	1		
VALLE	5	4			1			1	2												1		1	1	
VAUPES																									
VICHADA	1	4		2		1		1																	
TOTAL	140	169	39	63	27	26		27	45	0	2		3	0	0	0	0	1	0	0	0	11	17	9	9

**CUADRO COMPARATIVO DE NEWCASTLE Y SALMONELOSIS AVIAR
SEMANA 15 DEL 10 AL 16 DE ABRIL DE 2016 (DATOS PRELIMINARES)**

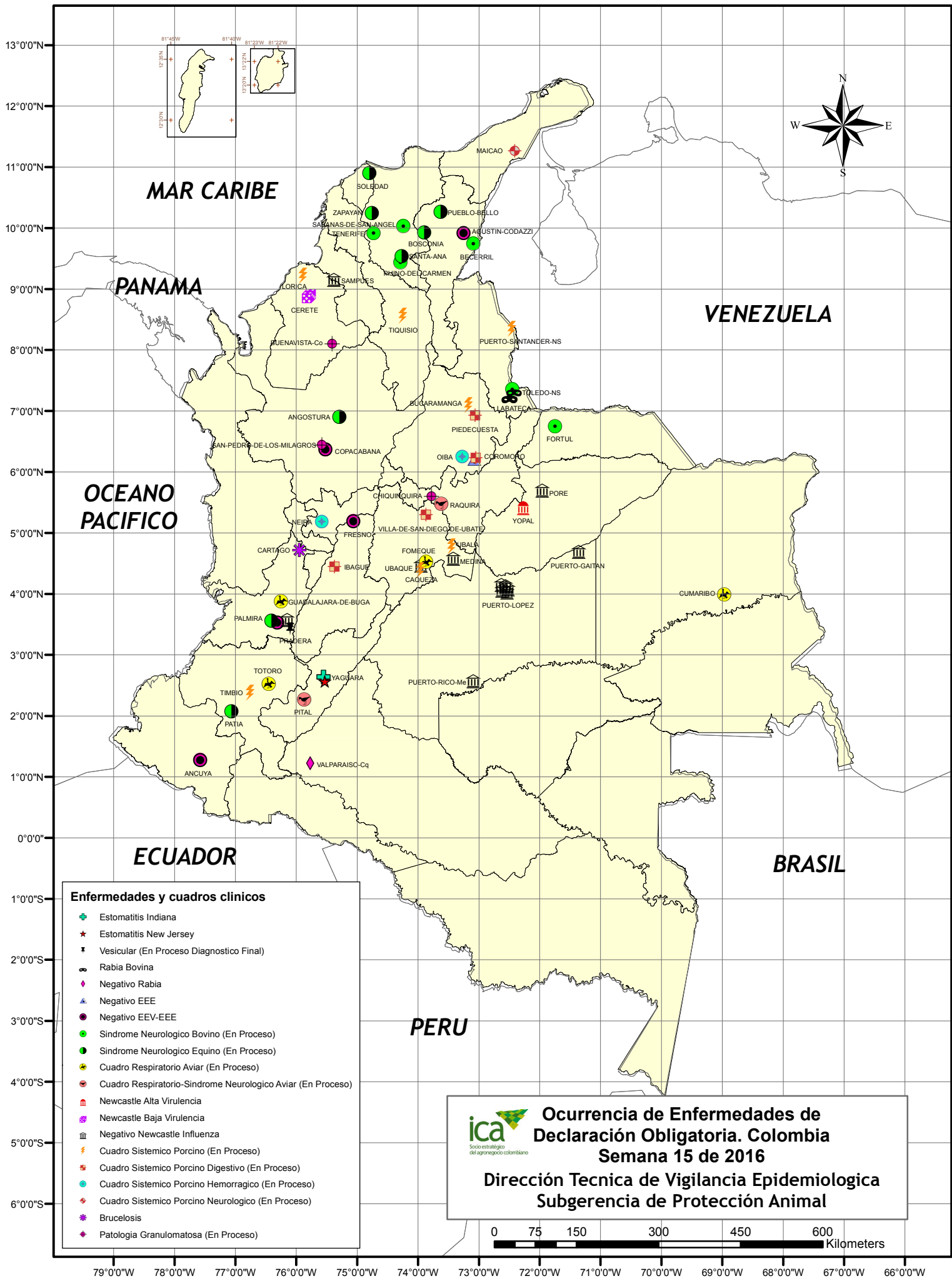
DEPARTAMENTOS	SINDROME NEUROLOGICO CUADRO RESPIRATORIO						CUADRO DIARREICO					
	NOTIFICADOS		NEWCASTLE ALTA VIRULENCIA		NEGATIVO A NEWCASTLE/INFLUENZA		NOTIFICADOS		SALMONELOSIS		NEGATIVO SALMONELOSIS	
	2016	2015	2016	2015	2016	2015	2016	2015	2016	2015	2016	2015
AMAZONAS												
ANTIOQUIA	6	6	4	1	1	2						
ARAUCA		2										
ATLANTICO	1	1		1	1							
BOLIVAR												
BOYACA	1	1		1								
CALDAS	1				1							
CAQUETA		1				1						
CASANARE	3	5	1	3	2	2						
CAUCA	3	3			1	1						
CESAR	1	2		1	1							
CHOCO												
CORDOBA	4	2	1		2	2						
CUNDINAMARCA	15	8	2	2	10	6	1					
DISTRITO CAPITAL												
GUAINIA	1				1							
GUAVIARE	1		1									
HUILA	3	1		1	2							
LA GUAJIRA		2				2						
MAGDALENA	2	3		3	1							
META	11	5	2	2	9	1						
NARIÑO		4		2		2						
N.SANTANDER	4	3			2	3						
PUTUMAYO	1				1							
QUINDIO		1				1						
RISARALDA	1	2			1	2						
SAN ANDRES												
SANTANDER	9	19		8	8	7	1				1	
SUCRE	3	1	1	1	2							
TOLIMA	2	2			2	1						
VALLE	5	6			3	2						
VAUPES	1		1									
VICHADA	1	3		2		1						
TOTAL	80	83	13	28	51	36	2	0	0	0	1	0

**CUADRO COMPARATIVO DE PESTE PORCINA CLASICA
SEMANA 15 DEL 10 AL 16 DE ABRIL DE 2016 (DATOS PRELIMINARES)**

DEPARTAMENTOS	CUADRO SISTEMICO PORCINO					
	NOTIFICADOS		PESTE PORCINA CLASICA		NEGATIVO A PPC	
	2016	2015	2016	2015	2016	2015
AMAZONAS						
ANTIOQUIA	2	1				1
ARAUCA						
ATLANTICO	5	1	2	1		
BOLIVAR	6	2	3	1	1	1
BOYACA	2	6				6
CALDAS	2	7				7
CAQUETA		2				2
CASANARE						
CAUCA	2	7				7
CESAR	3	5		4		1
CHOCO						
CORDOBA	17		6			
CUNDINAMARCA	9	2				2
DISTRITO CAPITAL						
GUAINIA						
GUAVIARE						
HUILA	3	6				6
LA GUAJIRA	1	1		1		
MAGDALENA	2	17	1	11	1	6
META	5	2				2
NARIÑO	8	15				15
N.SANTANDER	10					
PUTUMAYO	1	4				4
QUINDIO	1	3				3
RISARALDA	3	2				2
SAN ANDRES						
SANTANDER	9	4				4
SUCRE	4	7		1		6
TOLIMA	5	6				6
VALLE	1	5				5
VAUPES						
VICHADA	1					
TOTAL	102	105	12	19	2	86

CUADRO COMPARATIVO DE TUBERCULOSIS BRUCELOSIS
SEMANA 15 DEL 10 AL 16 DE ABRIL DE 2016 (DATOS PRELIMINARES)

DEPARTAMENTO	PATOLOGIA GRANULOMATOSA INTERNA						CUADRO REPRODUCTIVO					
	NOTIFICADOS		TUBERCULOSIS		NEGATIVO TUBERCULOSIS		NOTIFICADOS		BRUCELOSIS		NEGATIVO BRUCELOSIS	
	2016	2015	2016	2015	2016	2015	2016	2015	2016	2015	2016	2015
AMAZONAS		1		1								
ANTIOQUIA	3	2		1	2	1	1	1				1
ARAUCA	1				1							
ATLANTICO												
BOLIVAR												
BOYACA	3	2	1	2	1							
CALDAS								3				3
CAQUETA												
CASANARE												
CAUCA								6		1		5
CESAR												
CHOCO												
CORDOBA	1	2		2								
CUNDINAMARCA	1	4	1	2		2	1		1			
DISTRITO CAPITAL												
GUAINIA												
GUAVIARE												
HUILA												
LA GUAJIRA							2				2	
MAGDALENA												
META								3				3
NARIÑO												
N.SANTANDER												
PUTUMAYO												
QUINDIO												
RISARALDA												
SAN ANDRES												
SANTANDER	1							1				1
SUCRE												
TOLIMA												
VALLE		1				1	4	1	4	1		
VAUPES												
VICHADA												
TOTAL	10	12	2	8	4	4	8	15	5	2	2	13



MAR CARIBE

PANAMA

VENEZUELA


OCEANO PACIFICO

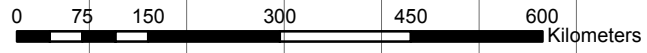
ECUADOR

BRASIL

PERU

- Enfermedades y cuadros clínicos**
- Estomatitis Indiana
 - Estomatitis New Jersey
 - Vesicular (En Proceso Diagnostico Final)
 - Rabia Bovina
 - Negativo Rabia
 - Negativo EEE
 - Negativo EEV-EEE
 - Síndrome Neurológico Bovino (En Proceso)
 - Síndrome Neurológico Equino (En Proceso)
 - Cuadro Respiratorio Aviar (En Proceso)
 - Cuadro Respiratorio-Síndrome Neurológico Aviar (En Proceso)
 - Newcastle Alta Virulencia
 - Newcastle Baja Virulencia
 - Negativo Newcastle Influenza
 - Cuadro Sistémico Porcino (En Proceso)
 - Cuadro Sistémico Porcino Digestivo (En Proceso)
 - Cuadro Sistémico Porcino Hemorrágico (En Proceso)
 - Cuadro Sistémico Porcino Neurológico (En Proceso)
 - Brucelosis
 - Patología Granulomatosa (En Proceso)


Ocurrencia de Enfermedades de Declaración Obligatoria. Colombia
Semana 15 de 2016
Dirección Técnica de Vigilancia Epidemiológica
Subgerencia de Protección Animal



79°00'W 78°00'W 77°00'W 76°00'W 75°00'W 74°00'W 73°00'W 72°00'W 71°00'W 70°00'W 69°00'W 68°00'W 67°00'W 66°00'W

CUADRO COMPARATIVO DE OCURRENCIA DE ENFERMEDADES VESICULARES
ACTUALIZACION SEMANA 53 DEL 27 AL 31 DE DICIEMBRE DE 2015 (DATOS PRELIMINARES)

DEPARTAMENTOS	NOTIFICACIONES		FIEBRE AFTOSA		AFTOSA TIPO "A"		AFTOSA TIPO "O"		@ NEGATIVO A FIEBRE AFTOSA		ESTOMATITIS INDIANA		ESTOMATITIS NEW JERSEY		ESTOMATITIS VESICULAR		ECTIMA CONTAGIOSO	
	2015	2014	2015	2014	2015	2014	2015	2014	2015	2014	2015	2014	2015	2014	2015	2014	2015	2014
AMAZONAS																		
ANTIOQUIA	75	91							4		5		66	90				
ARAUCA	4	12							1	3		1	3	8				
ATLANTICO	2	3							1	1		1	1	1				
BOLIVAR	11	14								3	3		8	10				
BOYACA	32	16							2	1		12	30	3				
CALDAS	19	4							4	1	4		10	3	1			
CAQUETA	2	2								2			2					
CASANARE	2	11											2	8				
CAUCA	12	30								8	1		10	22	1			
CESAR	16	18							3	3	2	1	11	13				
CHOCO																		
CORDOBA	27	26							6	3	10	3	11	19				
CUNDINAMARCA	11	35							4	9	3	12	4	13				
DISTRITO CAPITAL																		
GUAVIARE		2												2				
GUAINIA																		
HUILA	26	17							2	3	7	3	17	9				
LA GUAJIRA	9	18							3	3	3		3	12				1
MAGDALENA	6	6									3	2	3	4				
META		4										1		3				
NARIÑO	4	23								3		1	4	19				
N SANTANDER	35	21							10	8	1	1	24	11				
PUTUMAYO	2	3							1				1	3				
QUINDIO	6	20							4	12	1		1	8				
RISARALDA	3	7							1	5	1		1	1		1		
SAN ANDRES																		
SANTANDER	64	32							19	4	4	3	40	22	1			
SUCRE	3	15								1	2		1	14				
TOLIMA	22	34							6	21	9	8	6	4				
VALLE	6	31							1	5	1	2	4	24				
VAUPES																		
VICHADA	1												1					
TOTAL	400	495	0	0	0	0	0	0	72	99	60	51	264	326	3	1	0	1

& Sin tipificación

@ Diagnostico por investigación seroepidemiológica

Diagnóstico por investigación epidemiológica. Especie equina involucrada.

CUADRO COMPARATIVO DE RABIA Y ENCEFALITIS EQUINAS

SEMANA 53 DEL 27 AL 31 DE DICIEMBRE DE 2015

DEPARTAMENTOS	SINDROME NEUROLOGICO																					
	NOTIFICADOS		RABIA		NEGATIVO A RABIA EEB		NEGATIVO A RABIA		EEE		EEV		EEV Y EEE		NEGATIVO EEV		NEGATIVO RABIA EEV		NEG EEV-EEE		NEGATIVO RABIA EEV-EEE	
	2015	2014	2015	2014	2015	2014	2015	2014	2015	2014	2015	2014	2015	2014	2015	2014	2015	2014	2015	2014	2015	2014
AMAZONAS																						
ANTIOQUIA	30	33	2	11	6	6	2	5	2		3	1	2						11	6	2	3
ARAUCA	20	35	3	20	3	4	12	7											2			2
ATLANTICO	5	6			2	3		1			1								1	1	1	1
BOLIVAR	7	13	2	3	1	1	1	2				1				1			3	5		
BOYACA	3	12				5	2	6									1					
CALDAS	5	4				1		2											5	1		
CAQUETA	18	22	1	2	9	8	6	3		1										3	1	2
CASANARE	56	39	16	11	17	7	18	13		3										2	4	2
CAUCA	17	25	5	1	1	1	5	4		1		2							3	12	2	2
CESAR	62	91	26	49	12	12	13	19			1	1			1				7	2	2	4
CHOCO	14	13	4	5	3		4	1	1			1							1	4	1	1
CORDOBA	24	19	9	3	5	7	5	6	1		1								3	1		2
CUNDINAMARCA	3	5					2	3													1	
DISTRITO CAPITAL																						
GUAVIARE	8	4		1	3	1	3	1	1													
GUAINIA	2	3	1				1	2														
HUILA	4	1			2		2													1		
LA GUAJIRA	3	5	2	2		2	1													1		
MAGDALENA	109	119	58	76	7	7	14	12	1		1	2							16	8	10	10
META	20	17			4	6	12	4	1	2									3			1
NARIÑO	14	14	4	2	3	5	3	3												3	3	1
N.SANTANDER	81	38	55	30	6	2	12	4				1							3		2	
PUTUMAYO	24	19	10	5	2	3	7	10	1												2	
QUINDIO	1	4						3												1		
RISARALDA	2	4				2		1													2	1
SAN ANDRES																						
SANTANDER	19	14		1	2	1	3	7												13	3	1
SUCRE	15	21	7	11	2	3	3	5													2	1
TOLIMA	8	9		1	3	2	1	2									1		1	1	1	2
VALLE	16	12			3	1	2	5											2	2	8	3
VAUPES		2		1																		
VICHADA	7	22	3	10	2	4	1	4				1										1
TOTAL	597	625	208	245	98	94	135	135	8	7	7	10	2	0	0	2	0	2	75	56	45	39

**CUADRO COMPARATIVO DE NEWCASTLE Y SALMONELOSIS AVIAR
SEMANA 53 DEL 27 AL 31 DE DICIEMBRE DE 2015**

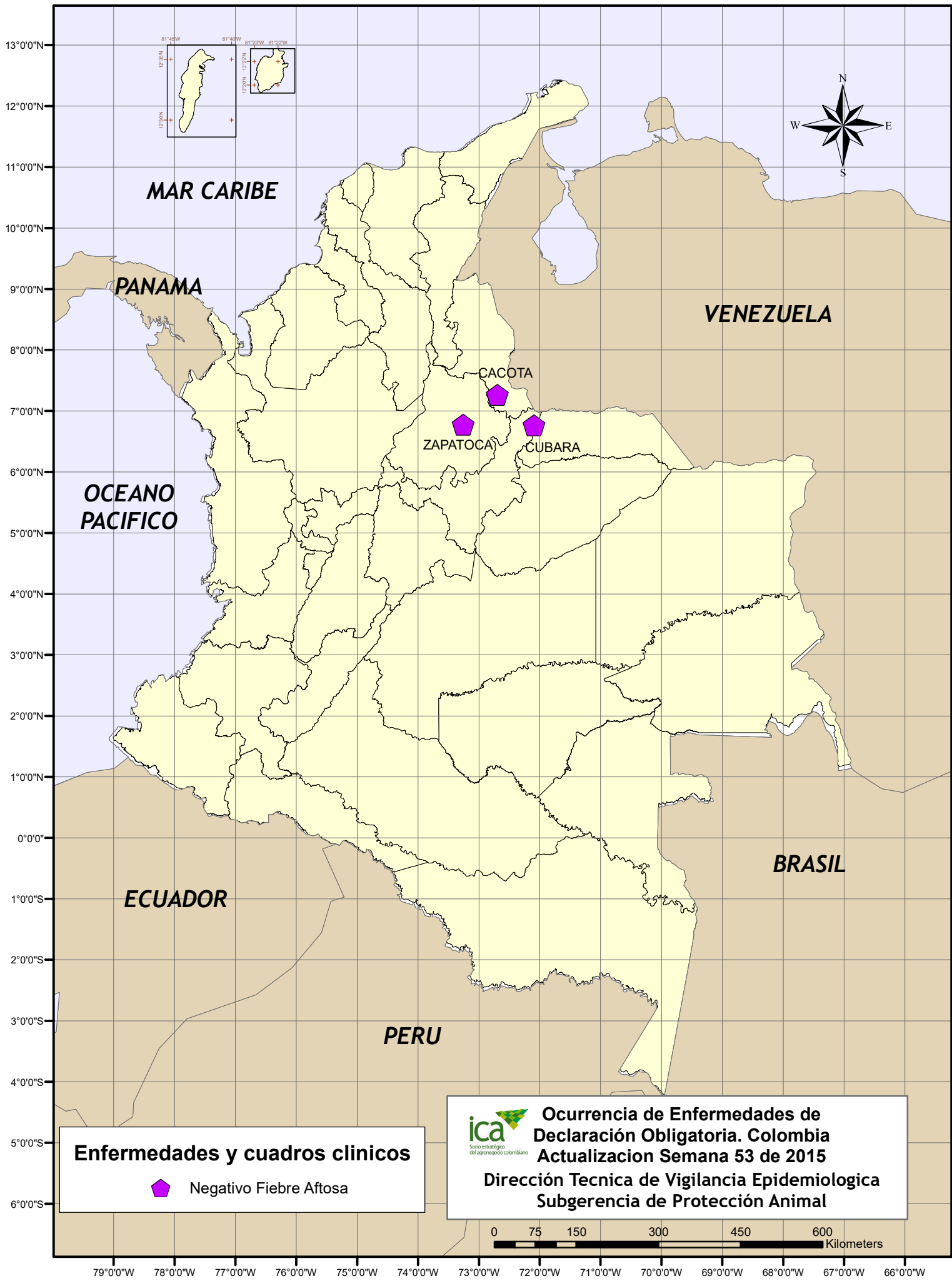
DEPARTAMENTOS	SINDROME NEUROLOGICO CUADRO RESPIRATORIO						CUADRO DIARREICO					
	NOTIFICADOS		NEWCASTLE ALTA VIRULENCIA		NEGATIVO A NEWCASTLE/INFLUENZA		NOTIFICADOS		SALMONELOSIS		NEGATIVO SALMONELOSIS	
	2015	2014	2015	2014	2015	2014	2015	2014	2015	2014	2015	2014
AMAZONAS	1				1							
ANTIOQUIA	16	14	4	3	9	8						
ARAUCA	7	1	1	1	4							
ATLANTICO	11	8	6		4	8						
BOLIVAR	8	7	5		3	4						
BOYACA	7	14	5	7	1	2						
CALDAS	1	4			1	4						
CAQUETA	6	3			6	2						
CASANARE	14	20	7	3	6	10						
CAUCA	13	8			9	7						
CESAR	9	3	3	1	5	2						
CHOCO	7	3	1	1	3	2						
CORDOBA	12	8	3	1	8	5						
CUNDINAMARCA	28	16	4	2	16	14		1				1
DISTRITO CAPITAL	1		1									
GUAVIARE	1				1							
GUAINIA												
HUILA	7	8	1	1	5	6						
LA GUAJIRA	8	7	1	1	5	6						
MAGDALENA	7	6	3	1	3	3						
META	12	12	4		6	5						
NARIÑO	15	17	3		7	16						
N.SANTANDER	18	34	3	16	12	15						
PUTUMAYO	7	5			4	2						
QUINDIO	6	11			5	10						
RISARALDA	4	7			4	6		1				
SAN ANDRES		1										
SANTANDER	50	141	14	34	30	35						
SUCRE	13	4	4		6	4						
TOLIMA	9	11	1		7	9						
VALLE	13	18			8	6						
VAUPES	3	1	2		1	1						
VICHADA	5	1	4		1							
TOTAL	319	393	80	72	181	192	0	2	0	0	0	1

CUADRO COMPARATIVO DE PESTE PORCINA CLASICA
ACTUALIZACION SEMANA 53 DEL 27 AL 31 DE DICIEMBRE DE 2015 (DATOS PRELIMINARES)

DEPARTAMENTOS	CUADRO SISTEMICO PORCINO					
	NOTIFICADOS		PESTE PORCINA CLASICA		NEGATIVO A PPC	
	2015	2014	2015	2014	2015	2014
AMAZONAS						
ANTIOQUIA	9	7			5	4
ARAUCA	1	1				1
ATLANTICO	10	6	3		5	5
BOLIVAR	21	12	14	2	3	7
BOYACA	16	8			12	7
CALDAS	14	3			9	1
CAQUETA	6	7			2	4
CASANARE	6	7			2	5
CAUCA	26	26			16	19
CESAR	22	29	12	4	7	14
CHOCO	2	3				2
CORDOBA	20	10			16	5
CUNDINAMARCA	13	18			9	15
DISTRITO CAPITAL		2				2
GUAVIARE		1				1
GUAINIA						
HUILA	15	20			14	17
LA GUAJIRA	6	4	1		2	3
MAGDALENA	37	41	20	12	14	19
META	9	9			7	8
NARIÑO	41	32			38	25
N.SANTANDER	13	20		2	6	15
PUTUMAYO	10	10			7	8
QUINDIO	16	6			6	2
RISARALDA	5	3			4	3
SAN ANDRES		4				1
SANTANDER	58	25	3		28	21
SUCRE	23	10	10		10	7
TOLIMA	18	33			13	28
VALLE	14	9			10	7
VAUPES						
VICHADA	1				1	
TOTAL	432	366	63	20	246	256

CUADRO COMPARATIVO DE TUBERCULOSIS BRUCELOSIS
SEMANA 53 DEL 27 AL 31 DE DICIEMBRE DE 2015

DEPARTAMENTO	PATOLOGIA GRANULOMATOSA INTERNA						CUADRO REPRODUCTIVO					
	NOTIFICADOS		TUBERCULOSIS		NEGATIVO TUBERCULOSIS		NOTIFICADOS		BRUCELOSIS		NEGATIVO BRUCELOSIS	
	2015	2014	2015	2014	2015	2014	2015	2014	2015	2014	2015	2014
AMAZONAS	2		2									
ANTIOQUIA	8	6	4	2	4	4	4	4	2	3	2	1
ARAUCA							1				1	
ATLANTICO							1	1			1	1
BOLIVAR												
BOYACA	6	7	5	4	1	3		1		1		
CALDAS	1				1		11	1			11	1
CAQUETA							1	1			1	1
CASANARE							1				1	
CAUCA							27	4	17	2	10	2
CESAR	1				1		1	2			1	
CHOCO							2	1	1		1	
CORDOBA	3	4	3	2		2						
CUNDINAMARCA	30	5	13	5	17		2	2	1	2	1	
DISTRITO CAPITAL												
GUAVIARE												
GUAINIA												
HUILA								1				1
LA GUAJIRA								1				1
MAGDALENA	2				2			4		1		3
META		1				1	5				5	
NARIÑO							4	1			4	1
N.SANTANDER								1				1
PUTUMAYO	1				1		1	1	1			1
QUINDIO	1				1		1		1			
RISARALDA							5	3	5	1		2
SAN ANDRES												
SANTANDER	1		1				2				2	
SUCRE												
TOLIMA							1	3			1	3
VALLE	1				1		25	21	24	20	1	
VAUPES							1				1	
VICHADA							2				2	
TOTAL	57	23	28	13	29	10	98	53	52	30	46	19



MAR CARIBE

PANAMA

VENEZUELA

**OCEANO
PACIFICO**

CACOTA

ZAPATOCA


CUBARA

ECUADOR

BRASIL

PERU

Enfermedades y cuadros clinicos

 **Negativo Fiebre Aftosa**



**Ocurrencia de Enfermedades de
Declaración Obligatoria. Colombia**

Actualización Semana 53 de 2015

**Dirección Tecnica de Vigilancia Epidemiologica
Subgerencia de Protección Animal**



79°00'W 78°00'W 77°00'W 76°00'W 75°00'W 74°00'W 73°00'W 72°00'W 71°00'W 70°00'W 69°00'W 68°00'W 67°00'W 66°00'W