



BOLETÍN EPIDEMIOLÓGICO SEMANAL DE ALERTAS PARA ACCIÓN INMEDIATA
Semana 9 (del 23 al 29 de Febrero de 2020) - COLOMBIA 2020
DIRECCIÓN TÉCNICA DE VIGILANCIA EPIDEMIOLÓGICA

**SEMANA 9
DE 2020**

Elaborado el 06 de Marzo de 2020 Porcentaje de Notificación: 97 %

ENFERMEDADES VESICULARES AÑO 2020:

Numero Episodio	Muestra Epitelial	Departamento	Municipio	Cuadrante	Inicio	Fecha de Notificación	Fecha de Visita	Resultado Laboratorio	Fecha Resultados	Diagnostico Final	Especie Afectada
66	SI	ANTIOQUIA	CAROLINA		21-02-20	26-02-20	27-02-20	PENDIENTE		EN PROCESO	BOVINA
67	SI	ANTIOQUIA	BARBOSA An		20-02-20	27-02-20	28-02-20	PENDIENTE		EN PROCESO	BOVINA
68	SI	ANTIOQUIA	CONCEPCIÓN An		15-02-20	29-02-20	29-02-20	PENDIENTE		EN PROCESO	BOVINA

ACTUALIZACIONES ENFERMEDADES VESICULARES SEMANA 9 DE 2020:

Numero Episodio	Muestra Epitelial	Departamento	Municipio	Cuadrante	Inicio	Fecha de Notificación	Fecha de Visita	Resultado Laboratorio	Fecha Resultados	Diagnostico Final	Especie Afectada
64	SI	ANTIOQUIA	GIRARDOTA		15-02-20	24-02-20	24-02-20	VIRUS N.JERSEY	26-02-20	E.N. JERSEY	BOVINA

OCURRENCIAS DE OTRAS ENFERMEDADES DE DECLARACION OBLIGATORIA SEMANA 9 AÑO 2020:

SINDROME NEUROLOGICO:

Numero Episodio	Toma de Muestra	Departamento	Municipio	Cuadrante	Inicio	Fecha de Notificación	Fecha de Visita	Resultado Laboratorio	Fecha Resultados	Diagnostico Final	Especie Afectada
132	SI	CHOCO	ACANDI		02-02-20	24-02-20	25-02-20	PENDIENTE		EN PROCESO SN	EQUINA
134	SI	CUNDINAMARCA	MANTA		24-02-20	26-02-20	27-02-20	PENDIENTE		EN PROCESO SN	BOVINA
135	SI	SUCRE	COROZAL		21-02-20	26-02-20	27-02-20	RABIA	04-03-20	RABIA	BOVINA
141	SI	META	ACACIAS		04-02-20	27-02-20	28-02-20	RABIA	04-03-20	RABIA	BOVINA
142	SI	LA_GUAJIRA	VILLANUEVA LG		24-02-20	27-02-20	28-02-20	PENDIENTE		EN PROCESO SN	EQUINA
148	SI	META	SAN MARTIN Me		27-02-20	01-03-20	01-03-20	PENDIENTE		EN PROCESO SN	BOVINA
151	SI	ANTIOQUIA	VEGACHI		23-02-20	29-02-20	01-03-20	PENDIENTE		EN PROCESO SN	EQUINA
152	SI	CÓRDOBA	SAHAGÚN		27-02-20	01-03-20	02-03-20	PENDIENTE		EN PROCESO SN	BOVINA
153	SI	NORTE_DE_SANTANDER	VILLA DEL ROSARIO		28-02-20	02-03-20	02-03-20	PENDIENTE		EN PROCESO SN	EQUINA
154	SI	CALDAS	VILLAMARIA		01-03-20	02-03-20	02-03-20	PENDIENTE		EN PROCESO SN	BOVINA
157	SI	PUTUMAYO	VALLE DEL GUAMUEZ		01-03-20	02-03-20	02-03-20	PENDIENTE		EN PROCESO SN	BOVINA
160	SI	VALLE_DEL_CAUCA	DAGUA		25-02-20	02-03-20	03-03-20	PENDIENTE		EN PROCESO SN	EQUINA
162	SI	CÓRDOBA	LOS CÓRDOBAS		23-02-20	02-03-20	03-03-20	PENDIENTE		EN PROCESO SN	EQUINA

CUADRO SISTEMICO PORCINO:

Numero Episodio	Toma de Muestra	Departamento	Municipio	Cuadrante	Inicio	Fecha de Notificación	Fecha de Visita	Resultado Laboratorio	Fecha Resultados	Diagnostico Final	Especie Afectada
127	SI	ANTIOQUIA	CAREPA		19-02-20	24-02-20	25-02-20	PENDIENTE		EN PROCESO CS-RES	PORCINA
128	SI	CÓRDOBA	TIERRALTA		25-01-20	25-02-20	26-02-20	PENDIENTE		EN PROCESO CS	PORCINA
130	SI	ANTIOQUIA	MUTATÁ		24-02-20	25-02-20	26-02-20	PENDIENTE		EN PROCESO CS	PORCINA
133	SI	CASANARE	PAZ DE ARIPORO		02-02-20	24-02-20	25-02-20	PENDIENTE		EN PROCESO CS	PORCINA
158	SI	NORTE_DE_SANTANDER	TEORAMA		27-02-20	29-02-20	02-03-20	PENDIENTE		EN PROCESO CS	PORCINA
159	SI	CASANARE	AGUAZUL		28-02-20	02-03-20	02-03-20	PENDIENTE		EN PROCESO CS	PORCINA

OCURRENCIAS DE OTRAS ENFERMEDADES DE DECLARACION OBLIGATORIA SEMANA 9 AÑO 2020 (Continuación):

CUADRO AVIAR:

Numero Episodio	Toma de Muestra	Departamento	Municipio	Cuadrante	Inicio	Fecha de Notificación	Fecha de Visita	Resultado Laboratorio	Fecha Resultados	Diagnostico Final	Especie Afectada
131	SI	NORTE_SANTANDER	EL ZULIA		10-02-20	25-02-20	26-02-20	PENDIENTE		EN PROCESO CR	AVIAR
136	SI	CHOCÓ	TADÓ		03-02-20	25-02-20	26-02-20	NEG NEWCASTLE - INFLUENZA	03-03-20	EN PROCESO CR - SN	AVIAR
137	SI	QUINDIO	GÉNOVA		27-01-20	26-02-20	26-02-20	PENDIENTE		EN PROCESO CD	AVIAR
138	SI	QUINDIO	ARMENIA Q		26-01-20	26-02-20	26-02-20	PENDIENTE		EN PROCESO CD	AVIAR
139	SI	META	RESTREPO Me		13-02-20	27-02-20	27-02-20	NEG NEWCASTLE - INFLUENZA	03-03-20	EN PROCESO CR - SN	AVIAR
140	SI	NARIÑO	MALLAMA		05-02-20	26-02-20	27-02-20	NEG NEWCASTLE - INFLUENZA	03-03-20	EN PROCESO CR	AVIAR
145	SI	VALLE	CAICEDONIA		08-02-20	26-02-20	26-02-20	PENDIENTE		EN PROCESO CD	AVIAR
146	SI	TOLIMA	ALVARADO		03-02-20	28-02-20	28-02-20	PENDIENTE		EN PROCESO MORTALIDAD INUSUAL (SALMONELOSIS)	AVIAR
147	SI	TOLIMA	SAN LUIS T		23-02-20	28-02-20	29-02-20	NEG NEWCASTLE - INFLUENZA	03-03-20	EN PROCESO CR - SN	AVIAR
150	SI	NARIÑO	BELÉN N		24-02-20	01-03-20	01-03-20	PENDIENTE		EN PROCESO CR	AVIAR
155	SI	SUCRE	SAN ONOFRE		24-02-20	02-03-20	02-03-20	PENDIENTE		EN PROCESO SN	AVIAR

CUADRO REPRODUCTIVO:

Numero Episodio	Toma de Muestra	Departamento	Municipio	Cuadrante	Inicio	Fecha de Notificación	Fecha de Visita	Resultado Laboratorio	Fecha Resultados	Diagnostico Final	Especie Afectada
144	NO	SANTANDER	SABANA DE TORRES		29-01-20	28-02-20	28-02-20			BRUCELOSIS	BOVINA
149	SI	BOLÍVAR	ACHÍ		01-01-20	29-02-20	01-03-20	PENDIENTE		EN PROCESO REP	BOVINA

PATOLOGÍA GRANULOMATOSA:

Numero Episodio	Toma de Muestra	Departamento	Municipio	Cuadrante	Inicio	Fecha de Notificación	Fecha de Visita	Resultado Laboratorio	Fecha Resultados	Diagnostico Final	Especie Afectada
125	SI	CUNDINAMARCA	VILLAPINZÓN		02-01-20	24-02-20	25-02-20	PENDIENTE		EN PROCESO PG	BOVINA

ACTUALIZACIONES DE OTRAS ENFERMEDADES DE DECLARACION OBLIGATORIA SEMANA 9 DE 2020:

PATOLOGÍA GRANULOMATOSA:

Numero Episodio	Toma de Muestra	Departamento	Municipio	Cuadrante	Inicio	Fecha de Notificación	Fecha de Visita	Resultado Laboratorio	Fecha Resultados	Diagnostico Final	Especie Afectada
48	SI	NARIÑO	CUMBAL		05-01-20	31-01-20	31-01-20	TUBERCULOSIS	02-03-20	TUBERCULOSIS	BOVINA
79	SI	CESAR	VALLEDUPAR		02-01-20	06-02-20	07-02-20	TUBERCULOSIS	21-02-20	TUBERCULOSIS	BOVINA

CUADRO AVIAR:

Numero Episodio	Toma de Muestra	Departamento	Municipio	Cuadrante	Inicio	Fecha de Notificación	Fecha de Visita	Resultado Laboratorio	Fecha Resultados	Diagnostico Final	Especie Afectada
55	SI	VALLE	GINEBRA		15-01-20	02-02-20	03-02-20	SALMONELOSIS AVIAR	28-02-20	SALMONELOSIS AVIAR	AVIAR
66	SI	CUNDINAMARCA	COGUA		28-01-20	05-02-20	05-02-20	NEG NEWCASTLE - INFLUENZA	02-03-20	NEG NEWCASTLE - INFLUENZA	AVIAR
90	SI	VALLE	TULUÁ		09-02-20	12-02-20	12-02-20	NEG NEWCASTLE - INFLUENZA	28-02-20	NEG NEWCASTLE - INFLUENZA	AVIAR
112	SI	BOLIVAR	CARTAGENA DE INDIAS		10-02-20	18-02-20	19-02-20	NEG SALMONELOSIS	02-03-20	NEG SALMONELOSIS	AVIAR

OCURRENCIAS DE OTRAS ENFERMEDADES DE DECLARACION OBLIGATORIA SEMANA 52 DE 2019:

CUADRO REPRODUCTIVO:

Numero Episodio	Toma de Muestra	Departamento	Municipio	Cuadrante	Inicio	Fecha de Notificación	Fecha de Visita	Resultado Laboratorio	Fecha Resultados	Diagnostico Final	Especie Afectada
1416	NO	ANTIOQUIA	YOLOMBÓ	1243G	25-10-19	18-12-19	18-12-19			BRUCELOSIS	BOVINA
1417	NO	ANTIOQUIA	YOLOMBÓ	1242I	25-10-19	18-12-19	18-12-19			BRUCELOSIS	BOVINA
1418	NO	ANTIOQUIA	YOLOMBÓ	1243D	23-10-19	18-12-19	18-12-19			BRUCELOSIS	BOVINA
1419	NO	ANTIOQUIA	CONCEPCIÓN An	1342C	06-11-19	18-12-19	18-12-19			BRUCELOSIS	BOVINA
1420	NO	ANTIOQUIA	YOLOMBÓ	1242F	06-11-19	18-12-19	18-12-19			BRUCELOSIS	BOVINA
1421	NO	ANTIOQUIA	VEGACHÍ	1243B	02-11-19	18-12-19	18-12-19			BRUCELOSIS	BOVINA
1422	NO	ANTIOQUIA	AMALFI	1143G	31-10-19	18-12-19	18-12-19			BRUCELOSIS	BOVINA
1423	NO	ANTIOQUIA	YOLOMBÓ	1243G	06-11-19	18-12-19	18-12-19			BRUCELOSIS	BOVINA
1424	NO	ANTIOQUIA	SANTA ROSA DE OSOS	1242G	01-07-19	23-02-20	24-02-20			BRUCELOSIS	BOVINA
1425	NO	ANTIOQUIA	ARBOLETES	0840G	30-10-19	13-12-19	13-12-19			BRUCELOSIS	BOVINA
1426	NO	ANTIOQUIA	NECOCLÍ	0939C	06-11-19	13-12-19	13-12-19			BRUCELOSIS	BOVINA
1427	NO	CUNDINAMARCA	SAN JUAN DE RIOSECO	1643C	12-12-19	25-02-20	25-02-20			BRUCELOSIS	BOVINA
1428	NO	VALLE DEL CAUCA	EL DOVIO	1640H	25-10-19	17-12-19	17-12-19			BRUCELOSIS	BOVINA
1429	NO	ARAUCA	ARAUCA	1151G	10-10-19	02-11-19	02-12-19			BRUCELOSIS	BOVINA
1431	NO	MAGDALENA	EL BANCO	0744F	16-10-19	13-12-19	13-12-19			BRUCELOSIS	BOVINA
1432	NO	BOLIVAR	EL PEÑÓN BI	0845A	21-10-19	12-12-19	12-12-19			BRUCELOSIS	BOVINA
1433	NO	BOLIVAR	ALTOS DEL ROSARIO	0844F	18-10-19	13-12-19	13-12-19			BRUCELOSIS	BOVINA
1434	NO	BOLIVAR	SAN MARTÍN DE LOBA	0844C	17-10-19	12-12-19	12-12-19			BRUCELOSIS	BOVINA
1436	NO	CUNDINAMARCA	RICAUARTE Cu	1743E	14-07-19	10-10-19	19-11-19			BRUCELOSIS	BOVINA
1437	NO	ARAUCA	CRAVO NORTE	1352C	15-10-19	26-11-19	26-11-19			BRUCELOSIS	BOVINA
1438	NO	CAUCA	SILVIA	2040G	13-12-19	13-12-19	02-01-20			BRUCELOSIS	BOVINA
1439	NO	BOLIVAR	ARJONA	0542d	22-10-19	12-12-19	12-12-19			BRUCELOSIS	BOVINA

Oficinas que no reportaron:

Sogamoso: Soacha, Gachetá, Yacopi, Tabio.

Ibagué: La Plata.

Manizales: Belen de Umbria.

ALERTA EPIDEMIOLOGICA BASADA EN INDICES ENDEMICOS

De acuerdo con los índices endémicos se relacionan epidemias y alertas de las enfermedades de declaración obligatoria.

EPIDEMIAS:

1. Se reporta epidemia de **Rabia** en el departamento de **Meta** afectando al municipio de **Acacias**.

ALERTAS:

1. Se reporta epidemia de **Estomatitis Vesicular New Jersey** en el departamento de **Antioquia** afectando al municipio de **Girardota**.

- Por presencia de **Estomatitis New Jersey** en el municipio de **Girardota – Antioquia** se realizó el análisis de los flujos de movilización animal y **se emite la alerta epidemiológica número 1 del año 2020** para los municipios de:
 - Medellín, Copacabana, Yondó en el departamento de Antioquia.

Recomendaciones Sanitarias para Estomatitis New Jersey – Estomatitis Indiana:

- ✓ Activar sensores para que notifiquen a los funcionarios del Instituto si hay presencia de algún signo clínico compatible con la enfermedad.
 - *Fiebre, aftas, vesículas y erosiones en la cavidad oral, pezones y patas, salivación intensa y disminución de la producción*
- ✓ Bañar el ganado para reducir la presencia de moscas.
- ✓ Reforzar los protocolos de desinfección en el caso que se realicen concentraciones de animales.
- ✓ Fumigar y eliminar las aguas estancadas para reducir la presencia de zancudos (vectores).
 - Vectores moscas del género *Lutzomya* o flebotomos del género *simulium* o simulados, asociación con vectores hematófagos.

TIEMPO TRANSCURRIDO SIN FOCOS DE FIEBRE AFTOSA
LAPSO EN MESES

SEMANA 9 (DEL 23 AL 29 DE FEBRERO DE 2020)

Elaboración: 29 de Febrero de 2020

DEPARTAMENTO	MESES SIN BROTE
LA-GUAJIRA	16,3
CESAR	16,8
BOYACA	17,4
NORTE-SANTANDER	31,5
CUNDINAMARCA	32,3
ARAUCA	32,6
NARINO	127,2
PUTUMAYO	210,3
CASANARE	224,0
CAUCA	225,5
VALLE	231,1
BOLIVAR	232,1
ANTIOQUIA	234,5
HUILA	239,3
CAQUETA	240,3
RISARALDA	250,0
MAGDALENA	255,4
SUCRE	256,2
META	257,2
SANTANDER	273,3
QUINDIO	273,7
CORDOBA	274,3
TOLIMA	276,3
ATLANTICO	289,9
GUAINIA	295,5
CALDAS	303,9
VICHADA	306,4
GUAVIARE	327,6
VAUPES	375,7
CHOCO	424,6

CONVENCIONES PARA DIAGNOSTICO DE LAS ENFERMEDADES DE CONTROL OFICIAL

AVES	DESCRIPCION DIAGNOSTICO
EN PROCESO CD	En Proceso Cuadro Digestivo
EN PROCESO CR	En Proceso Cuadro Respiratorio
EN PROCESO SN	En Proceso Síndrome Neurológico
EN PROCESO CR - SN	En Proceso Cuadro Respiratorio - Síndrome Neurológico
EN PROCESO MI (SALM)	En Proceso Mortalidad Inusual (Salmonelosis)
EN PROCESO MI (NC-IA)	En Proceso Mortalidad Inusual (Newcastle - Influenza Aviar)
EN PROCESO APP	En Proceso Alteración de Parámetros Productivos
NEUROLOGICAS	DESCRIPCION DIAGNOSTICO
EN PROCESO SN	En Proceso Síndrome Neurológico
NEGATIVO RABIA EEV EEE	Negativo Rabia - Encefalitis Equina Venezolana - Encefalitis Equina del Este
NEGATIVO EEV EEE	Negativo Encefalitis Equina Venezolana - Encefalitis Equina del Este
NEGATIVO EEE	Negativo Encefalitis Equina del Este
NEGATIVO RABIA EEB	Negativo Rabia Encefalopatía Espongiforme Bovina
RABIA EEE	Rabia - Encefalitis Equina del Este
CRÓNICAS	DESCRIPCION DIAGNOSTICO
EN PROCESO PG	En Proceso Patología Granulomatosa
EN PROCESO REP	En Proceso Reproductivo
NEGATIVO TBB	Negativo Tuberculosis
PORCINOS	DESCRIPCION DIAGNOSTICO
EN PROCESO CS-D	En Proceso Cuadro Sistémico Digestivo
EN PROCESO CS-H	En Proceso Cuadro Sistémico Hemorrágico
EN PROCESO CS-N	En Proceso Cuadro Sistémico Neurológico
EN PROCESO CS-REP	En Proceso Cuadro Sistémico Reproductivo
EN PROCESO CS-RES	En Proceso Cuadro Sistémico Respiratorio
EN PROCESO CS	En Proceso Cuadro Sistémico
NEGATIVO PPC	Negativo Peste Porcina Clásica
VESICULARES	DESCRIPCION DIAGNOSTICO
E.N. JERSEY	Estomatitis New Jersey
E. INDIANA	Estomatitis Indiana
EN PROCESO	Vesicular (En Proceso Diagnostico Final)

CUADRO COMPARATIVO DE OCURRENCIA DE ENFERMEDADES VESICULARES

SEMANA 9 DEL 23 AL 29 DE FEBRERO DE 2020 (DATOS PRELIMINARES)

DEPARTAMENTOS	NOTIFICACIONES		FIEBRE AFTOSA		AFTOSA		AFTOSA		SENECA		@ NEGATIVO A		ESTOMATITIS		ESTOMATITIS		E.NEW JERSEY		ESTOMATITIS		ECTIMA		
	2020	2019	2020	2019	TIPO "A"		TIPO "O"		VIRUS		FIEBRE AFTOSA		INDIANA		NEW JERSEY		E.INDIANA		VESICULAR		CONTAGIOSO		
					2020	2019	2020	2019	2020	2019	2020	2019	2020	2019	2020	2019	2020	2019	2020	2019	2020	2019	2020
AMAZONAS																							
ANTIOQUIA	27	1									2	1			21								
ARAUCA																							
ATLANTICO																							
BOLIVAR																							
BOYACA	1	30										14			1	16							
CALDAS		1														1							
CAQUETA		1														1							
CASANARE		1														1							
CAUCA	12	6									2	1		4	7	1							
CESAR																							
CHOCO																							
CORDOBA	1	2													1	2							
CUNDINAMARCA	2	18									1	2				16							
DISTRITO CAPITAL																							
GUAINIA																							
GUAVIARE																							
HUILA	2	5							2							5							
LA GUAJIRA																							
MAGDALENA																							
META																							
NARIÑO	3	1								1					3								
N SANTANDER	1														1								
PUTUMAYO	2														2								
QUINDIO	2	1													1	1							
RISARALDA	2	4										1			1	3							
SAN ANDRES																							
SANTANDER	7	3													7	3							
SUCRE																							
TOLIMA	1	17										2		3		12							
VALLE	2	2										1	1		1								
VAUPES																							
VICHADA																							
TOTAL	65	93	0	0	0	0	0	0	2	1	5	22	1	7	46	62	0	0	0	0	0	0	0

CUADRO COMPARATIVO DE RABIA Y ENCEFALITIS EQUINAS
SEMANA 9 DEL 23 AL 29 DE FEBRERO DE 2020 (DATOS PRELIMINARES)

DEPARTAMENTOS	SINDROME NEUROLOGICO																						
	NOTIFICADOS		RABIA		RABIA EEE		NEGATIVO A RABIA EEB		NEGATIVO A RABIA		EEE		EEV		EEV Y EEE		NEGATIVO EEE		NEG EEV-EEE		NEGATIVO RABIA EEV-EEE		
	2020	2019	2020	2019	2020	2019	2020	2019	2020	2019	2020	2019	2020	2019	2020	2019	2020	2019	2020	2019	2020	2019	
AMAZONAS																							
ANTIOQUIA	6	6	1	2				1	3													1	
ARAUCA	1	3		1					1													1	
ATLANTICO																							
BOLIVAR	1	2		1																			
BOYACA	1	1	1																				
CALDAS																							
CAQUETA	6	2		2					1											1			
CASANARE	1	3		1				1	1														
CAUCA	1	1							1														
CESAR	2	1							1														
CHOCO	3	1						1															
CORDOBA	5		2						1														
CUNDINAMARCA	1	1							1														
DISTRITO CAPITAL																							
GUAINIA																							
GUAVIARE																							
HUILA																							
LA GUAJIRA	1																						
MAGDALENA		3							3														
META	4	4	1						2		1												
NARIÑO		1																				1	
N.SANTANDER																							
PUTUMAYO																							
QUINDIO	1	3						2	1														
RISARALDA																							
SAN ANDRES																							
SANTANDER	1																						
SUCRE	5	4	4	3					1														
TOLIMA	1																						
VALLE		2																		1		1	
VAUPES																							
VICHADA		5		2					3														
TOTAL	41	43	9	12	0	0	0	5	2	18	0	1	0	0	0	0	0	0	0	1	1	1	3

**CUADRO COMPARATIVO DE NEWCASTLE Y SALMONELOSIS AVIAR
SEMANA 9 DEL 23 AL 29 DE FEBRERO DE 2020 (DATOS PRELIMINARES)**

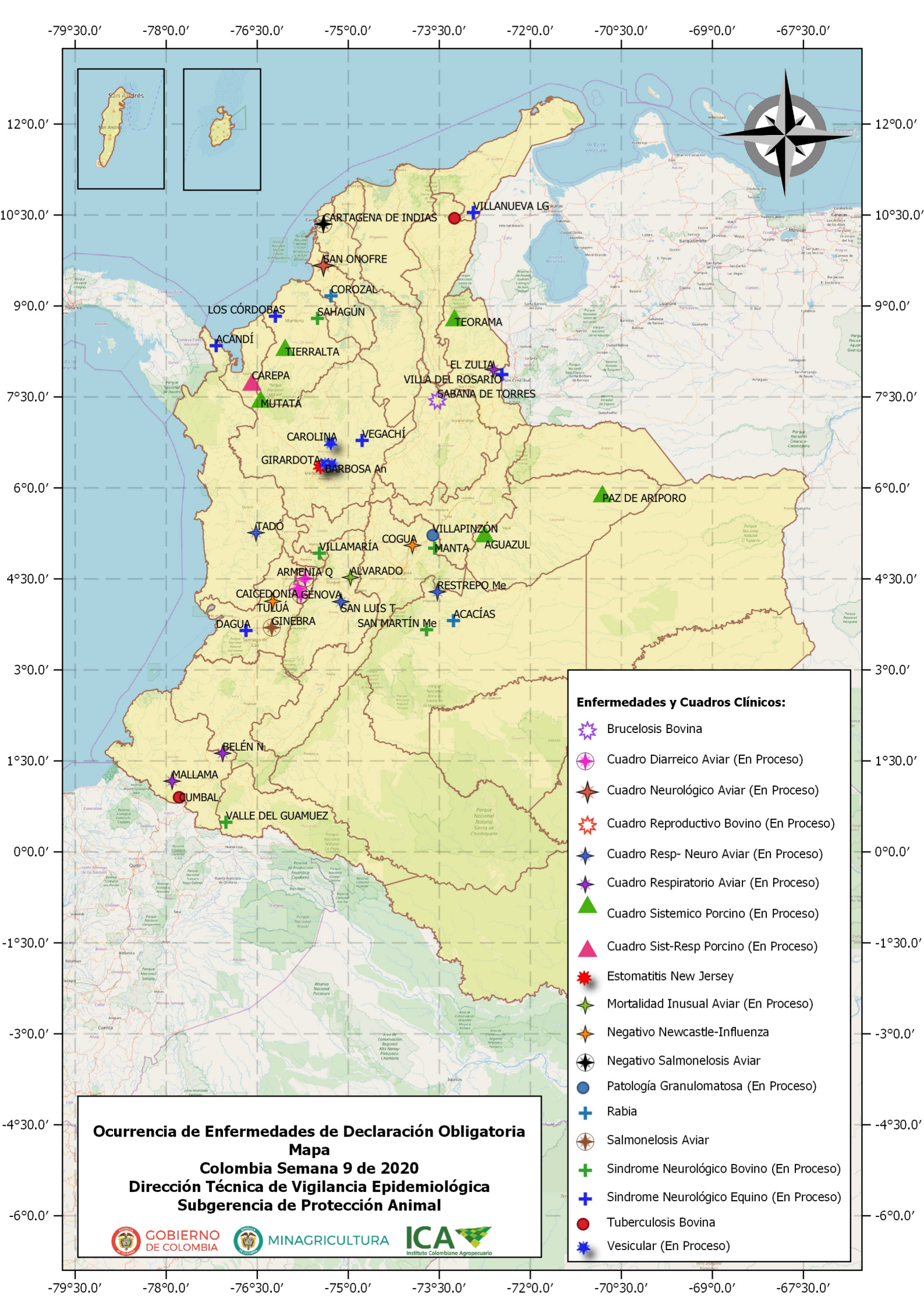
DEPARTAMENTOS	SINDROME NEUROLOGICO CUADRO RESPIRATORIO						CUADRO DIARREICO					
	NOTIFICADOS		NEWCASTLE ALTA VIRULENCIA		NEGATIVO A NEWCASTLE/INFLUENZA		NOTIFICADOS		SALMONELOSIS		NEGATIVO SALMONELOSIS	
	2020	2019	2020	2019	2020	2019	2020	2019	2020	2019	2020	2019
AMAZONAS												
ANTIOQUIA		3				3	1					
ARAUCA												
ATLANTICO	2	4			1	4						
BOLIVAR		3				3	1					
BOYACA	1				1							
CALDAS	1	1				1						
CAQUETA	1				1		1		1			
CASANARE	1				1							
CAUCA		1				1	1		1			
CESAR												
CHOCO	1											
CORDOBA	3	1				1						
CUNDINAMARCA	2				2							
DISTRITO CAPITAL												
GUAINIA		1				1						
GUAVIARE												
HUILA		2		1		1						
LA GUAJIRA	1											
MAGDALENA												
META	2											
NARIÑO	2											
N.SANTANDER	4	1			1							
PUTUMAYO												
QUINDIO	1						2					
RISARALDA		1				1						
SAN ANDRES												
SANTANDER		1				1						
SUCRE	2	1				1						
TOLIMA	2				1		1					
VALLE	4	3			3	2	3		1			
VAUPES												
VICHADA												
TOTAL	30	23	0	1	11	20	10	0	3	0	0	0

CUADRO COMPARATIVO DE PESTE PORCINA CLASICA
SEMANA 9 DEL 23 AL 29 DE FEBRERO DE 2020 (DATOS PRELIMINARES)

DEPARTAMENTOS	CUADRO SISTEMICO PORCINO					
	NOTIFICADOS		PESTE PORCINA CLASICA		NEGATIVO A PPC	
	2020	2019	2020	2019	2020	2019
AMAZONAS						
ANTIOQUIA	3					
ARAUCA						
ATLANTICO	2	3				3
BOLIVAR	2	5		1		4
BOYACA						
CALDAS	1	1				1
CAQUETA						
CASANARE	3	4				4
CAUCA	1	1				1
CESAR	2	4			1	4
CHOCO						
CORDOBA	3				1	
CUNDINAMARCA		1				1
DISTRITO CAPITAL						
GUAINIA						
GUAVIARE						
HUILA		1				1
LA GUAJIRA						
MAGDALENA						
META						
NARIÑO	1	1				1
N.SANTANDER	7				1	
PUTUMAYO						
QUINDIO		1				1
RISARALDA	2					
SAN ANDRES						
SANTANDER	2					
SUCRE	1					
TOLIMA	3				1	
VALLE	1					
VAUPES						
VICHADA						
TOTAL	34	22	0	1	4	21

CUADRO COMPARATIVO DE TUBERCULOSIS BRUCELOSIS
SEMANA 9 DEL 23 AL 29 DE FEBRERO DE 2020 (DATOS PRELIMINARES)

DEPARTAMENTO	PATOLOGIA GRANULOMATOSA INTERNA						CUADRO REPRODUCTIVO					
	NOTIFICADOS		TUBERCULOSIS		NEGATIVO TUBERCULOSIS		NOTIFICADOS		BRUCELOSIS		NEGATIVO BRUCELOSIS	
	2020	2019	2020	2019	2020	2019	2020	2019	2020	2019	2020	2019
AMAZONAS												
ANTIOQUIA												
ARAUCA												
ATLANTICO												
BOLIVAR							1					
BOYACA		1				1						
CALDAS												
CAQUETA												
CASANARE												
CAUCA								1				1
CESAR	1		1									
CHOCO												
CORDOBA												
CUNDINAMARCA	1			1								
DISTRITO CAPITAL												
GUAINIA												
GUAVIARE												
HUILA												
LA GUAJIRA												
MAGDALENA												
META												
NARIÑO	1		1									
N.SANTANDER												
PUTUMAYO												
QUINDIO												
RISARALDA												
SAN ANDRES												
SANTANDER							1		1			
SUCRE												
TOLIMA												
VALLE								6		6		
VAUPES												
VICHADA												
TOTAL	3	1	2	1	0	1	2	7	1	6	0	1





Ocurrencia de Enfermedades de Declaración Obligatoria
Mapa
Colombia Semana 9 de 2020
Dirección Técnica de Vigilancia Epidemiológica
Subgerencia de Protección Animal


GOBIERNO DE COLOMBIA

MINAGRICULTURA

ICA
 Instituto Colombiano Agropecuario

- Enfermedades y Cuadros Clínicos:**
-  Brucelosis Bovina
 -  Cuadro Diarreico Aviar (En Proceso)
 -  Cuadro Neurológico Aviar (En Proceso)
 -  Cuadro Reproductivo Bovino (En Proceso)
 -  Cuadro Resp- Neuro Aviar (En Proceso)
 -  Cuadro Respiratorio Aviar (En Proceso)
 -  Cuadro Sistemico Porcino (En Proceso)
 -  Cuadro Sist-Resp Porcino (En Proceso)
 -  Estomatitis New Jersey
 -  Mortalidad Inusual Aviar (En Proceso)
 -  Negativo Newcastle-Influenza
 -  Negativo Salmonelosis Aviar
 -  Patología Granulomatosa (En Proceso)
 -  Rabia
 -  Salmonelosis Aviar
 -  Síndrome Neurológico Bovino (En Proceso)
 -  Síndrome Neurológico Equino (En Proceso)
 - Tuberculosis Bovina
 - Vesicular (En Proceso)

CUADRO COMPARATIVO DE OCURRENCIA DE ENFERMEDADES VESICULARES

SEMANA 52 DEL 22 AL 28 DE DICIEMBRE DE 2019 (DATOS PRELIMINARES)

DEPARTAMENTOS	NOTIFICACIONES		FIEBRE AFTOSA		AFTOSA		AFTOSA		SENECA		@ NEGATIVO A		ESTOMATITIS		ESTOMATITIS		E.NEW JERSEY		ESTOMATITIS		ECTIMA		
	2019	2018	2019	2018	TIPO "A"		TIPO "O"		VIRUS		FIEBRE AFTOSA		INDIANA		NEW JERSEY		E.INDIANA		VESICULAR		CONTAGIOSO		
					2019	2018	2019	2018	2019	2018	2019	2018	2019	2018	2019	2018	2019	2018	2019	2018	2019	2018	2019
AMAZONAS																							
ANTIOQUIA	65	31								5	22	11	2	2	39	13							
ARAUCA		1										1											
ATLANTICO	9												1		7								
BOLIVAR	9	4									4		2	2	3	2							
BOYACA	55	20						1	2		19	8			33	11							
CALDAS	7	4									3	3			4	1							
CAQUETA	4	2									2	2			1		1						
CASANARE	2	1										1			2								
CAUCA	19	25							2	2	4	8	5	4	8	11							
CESAR	8	79						5	1		3	37	2	7	3	29							
CHOCO																							
CORDOBA	11	24									1	7	1	2	8	15							
CUNDINAMARCA	41	24									9	6	8		24	18							
DISTRITO CAPITAL	2										1				1								
GUAINIA	1	1									1			1									
GUAVIARE																							
HUILA	34	20							1	2	7	8	6	4	15	6							
LA GUAJIRA	14	31		1				1			5	18	3	3	6	8							
MAGDALENA	3	4										1			2	3							
META	6	2									2	2			4								
NARIÑO	9	18							2	2	1	7			6	9							
N SANTANDER	5	15									2	1			3	14							
PUTUMAYO	2	2									2					2							
QUINDIO	7	11									2	6			5	5							
RISARALDA	9	7							1		2	2			6	5							
SAN ANDRES																							
SANTANDER	28	46									9	6	1	1	18	39							
SUCRE	11	10									2	4	6	2	1	4							
TOLIMA	32	23									10	9	7	4	15	10							
VALLE	32	22							12	6	17	12		1	3	3							
VAUPES																							
VICHADA		1										1											
TOTAL	425	428	0	1	0	0	0	7	20	18	130	161	44	33	217	208	1	0	0	0	0	0	0

CUADRO COMPARATIVO DE RABIA Y ENCEFALITIS EQUINAS
SEMANA 52 DEL 22 AL 28 DE DICIEMBRE DE 2019 (DATOS PRELIMINARES)

DEPARTAMENTOS	SINDROME NEUROLOGICO																					
	NOTIFICADOS		RABIA		RABIA EEE		NEGATIVO A RABIA EEB		NEGATIVO A RABIA		EEE		EEV		EEV Y EEE		NEGATIVO EEE		NEG EEV-EEE		NEGATIVO RABIA EEV-EEE	
	2019	2018	2019	2018	2019	2018	2019	2018	2019	2018	2019	2018	2019	2018	2019	2018	2019	2018	2019	2018	2019	2018
AMAZONAS	1		1																			
ANTIOQUIA	13	18	3	8			2		4	4									2	4	1	2
ARAUCA	22	18	7	2			4	5	3	8	2								1		4	3
ATLANTICO	4	6						2	1	3									3			1
BOLIVAR	6	6	4	3					1	1										2		
BOYACA	4	7	1					2	2	3										1		1
CALDAS	2	3					1		1	1										1		1
CAQUETA	26	22	3	2			10	11	9	9									1			
CASANARE	26	40	4	11			9	9	7	14		1							4	4	2	1
CAUCA	12	12		2				2	2	3	1								5	5	4	
CESAR	24	45		16			5	3	10	13						1			2	8	5	4
CHOCO	7	8					1		1	2			1	2					2	2	1	2
CORDOBA	28	19	5				3	5	2	9	5				1				10	3	1	1
CUNDINAMARCA	5	5					1	2	3	2									1			1
DISTRITO CAPITAL		1						1														
GUAINIA	1	1							1													
GUAVIARE	3	5					1	1	1	1		1							1	1		1
HUILA	1	2						1											1	1		
LA GUAJIRA	1	3		1								1							1	1		
MAGDALENA	17	29	2	14			2	4	8	3	1								3	4	1	3
META	15	22	1	1			3	8	6	9	2	1							1	2	1	
NARIÑO	8	9					1	1	3	4									2	2	2	2
N.SANTANDER	3	13					1	5	1	7									1			
PUTUMAYO	4	15		2			2	1	2	10												2
QUINDIO	22	11					10	2	8	6									2	1	2	2
RISARALDA	2	3						1	2	1				1								
SAN ANDRES																						
SANTANDER	9	11					3	1	5	5									1	3		2
SUCRE	66	47	40	30			10	5	4	5									6	2	6	5
TOLIMA	4	9					1	2	1	4			1						2	1		1
VALLE	6	13					2			1									3	10	1	2
VAUPES																						
VICHADA	25	28	6	9			5	4	14	9										4		2
TOTAL	367	431	77	101	0	0	77	78	102	137	11	4	1	4	0	1	1	0	55	62	31	39

**CUADRO COMPARATIVO DE NEWCASTLE Y SALMONELOSIS AVIAR
SEMANA 52 DEL 22 AL 28 DE DICIEMBRE DE 2019 (DATOS PRELIMINARES)**

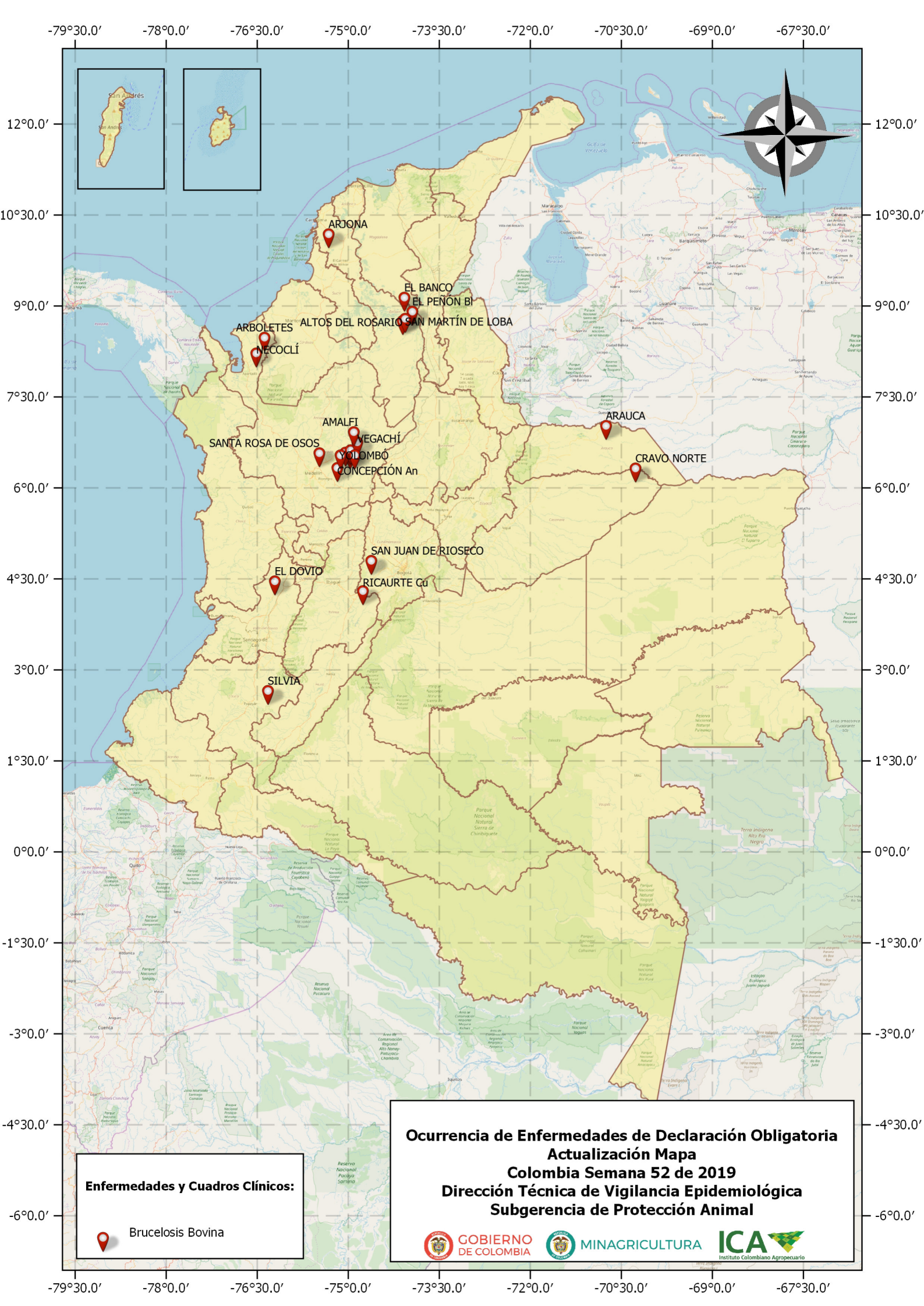
DEPARTAMENTOS	SINDROME NEUROLOGICO CUADRO RESPIRATORIO						CUADRO DIARREICO					
	NOTIFICADOS		NEWCASTLE ALTA VIRULENCIA		NEGATIVO A NEWCASTLE/INFLUENZA		NOTIFICADOS		SALMONELOSIS		NEGATIVO SALMONELOSIS	
	2019	2018	2019	2018	2019	2018	2019	2018	2019	2018	2019	2018
AMAZONAS												
ANTIOQUIA	6	16		1	5	13	2		1			
ARAUCA	4	6			3	5		1				1
ATLANTICO	20	10	1		16	10						
BOLIVAR	8	6		1	8	5						
BOYACA	3	13		3	3	8						
CALDAS	6	8			6	7						
CAQUETA	13	7	1	3	10	4		1				1
CASANARE	11	27		11	6	14		1				1
CAUCA	13	15			9	13						
CESAR	7	2			7	2						
CHOCO	3	2				2						
CORDOBA	26	25			21	21		2				2
CUNDINAMARCA	8	62		12	8	45						
DISTRITO CAPITAL	2	1			2	1						
GUAINIA	5	5			2	2						
GUAVIARE		4						1		1		
HUILA	9	12	1	1	6	10						
LA GUAJIRA	3	4			3	4						
MAGDALENA	3				3							
META	7	19		2	6	16						
NARIÑO	14	4			10	3	4	1	1		3	1
N.SANTANDER	15	20		3	11	14						
PUTUMAYO	6	1			6	1						
QUINDIO	5	4			4	4	2				2	
RISARALDA	4	5			3	4		1				1
SAN ANDRES	1				1							
SANTANDER	7	23			7	21	5	3	2	1	3	2
SUCRE	18	7	1		14	6		1				1
TOLIMA	9	72		21	8	47	1		1			
VALLE	16	19			14	17	2	5			2	5
VAUPES	4	6		3	1	3						
VICHADA	2	4			1	3						
TOTAL	258	409	4	61	204	305	16	17	5	2	10	15

CUADRO COMPARATIVO DE PESTE PORCINA CLASICA
SEMANA 52 DEL 22 AL 28 DE DICIEMBRE DE 2019 (DATOS PRELIMINARES)

DEPARTAMENTOS	CUADRO SISTEMICO PORCINO					
	NOTIFICADOS		PESTE PORCINA CLASICA		NEGATIVO A PPC	
	2019	2018	2019	2018	2019	2018
AMAZONAS	1				1	
ANTIOQUIA	8	7			8	7
ARAUCA	4	3			4	3
ATLANTICO	13	11			13	11
BOLIVAR	29	7	10	1	19	6
BOYACA	3	10			2	10
CALDAS	3	3			3	3
CAQUETA	2	3			2	3
CASANARE	12	24			12	24
CAUCA	12	16			12	16
CESAR	13	32			13	32
CHOCO		4				4
CORDOBA	32	20	4	1	28	19
CUNDINAMARCA	6	6			6	6
DISTRITO CAPITAL						
GUAINIA		1				1
GUAVIARE		1				1
HUILA	10	19			10	19
LA GUAJIRA		2				2
MAGDALENA	3	18			3	18
META	2	5			2	5
NARIÑO	9	4			8	4
N.SANTANDER	28	25			28	25
PUTUMAYO	3	8			3	8
QUINDIO	5	4			5	4
RISARALDA	3	10			3	10
SAN ANDRES						
SANTANDER	15	22			14	22
SUCRE	16	9	6		10	9
TOLIMA	2	8			2	8
VALLE	6	9			6	9
VAUPES		1				1
VICHADA						
TOTAL	240	292	20	2	217	290

CUADRO COMPARATIVO DE TUBERCULOSIS BRUCELOSIS
SEMANA 52 DEL 22 AL 28 DE DICIEMBRE DE 2019 (DATOS PRELIMINARES)


DEPARTAMENTO	PATOLOGIA GRANULOMATOSA INTERNA						CUADRO REPRODUCTIVO					
	NOTIFICADOS		TUBERCULOSIS		NEGATIVO TUBERCULOSIS		NOTIFICADOS		BRUCELOSIS		NEGATIVO BRUCELOSIS	
	2019	2018	2019	2018	2019	2018	2019	2018	2019	2018	2019	2018
AMAZONAS												
ANTIOQUIA	8	9	3	5	4	4	60	14	57	12	3	2
ARAUCA							16		16			
ATLANTICO		4		2		2	5		5			
BOLIVAR							14	1	11		3	1
BOYACA	5	1	2		3	1	16		16			
CALDAS	1		1				8	1	8			1
CAQUETA							33	1	33			1
CASANARE	1				1		1		1			
CAUCA							10	8	9	5	1	3
CESAR	1		1				8	2	7		1	2
CHOCO							2		1			
CORDOBA	1	6	1	3		3	12		12			
CUNDINAMARCA	37	44	31	25	2	16	43	3	43	2		1
DISTRITO CAPITAL		1		1								
GUAINIA							1		1			
GUAVIARE							6		6			
HUILA	1	1			1	1	5		5			
LA GUAJIRA							5		5			
MAGDALENA							4	1	4	1		
META							10		10			
NARIÑO	2		1		1		11	2	11			2
N.SANTANDER	1						1					
PUTUMAYO							8	4	6		2	4
QUINDIO	4		1		3		6		4		2	
RISARALDA							3	1	3	1		
SAN ANDRES												
SANTANDER	5	4	5	2		2	20	1	20	1		
SUCRE	1	1	1	1			22		21		1	
TOLIMA							29		26		3	
VALLE		1				1	24	38	21	33	3	5
VAUPES							1		1			
VICHADA							2	2	1		1	2
TOTAL	68	72	47	39	15	30	386	79	364	55	20	24



Ocurrencia de Enfermedades de Declaración Obligatoria
Actualización Mapa
Colombia Semana 52 de 2019
Dirección Técnica de Vigilancia Epidemiológica
Subgerencia de Protección Animal

 **GOBIERNO DE COLOMBIA**  **MINAGRICULTURA**  **ICA**
Instituto Colombiano Agropecuario

Enfermedades y Cuadros Clínicos:

 **Brucelosis Bovina**