

**BOLETIN EPIDEMIOLOGICO MENSUAL DE OCURRENCIA DE ENFERMEDADES VESICULARES
Y OTRAS ENFERMEDADES DE DECLARACION OBLIGATORIA COLOMBIA 2014
SUBGERENCIA DE PROTECCION ANIMAL
DIRECCION TECNICA DE VIGILANCIA EPIDEMIOLOGICA**

**NOVIEMBRE
2014
(Datos Definitivos)**

VESICULARES

Actualizado a 31 de diciembre de 2014

DEPARTAMENTO	PREDIOS	PREDIOS CON COLECTA	AFTOSA	AFTOSA	@ FIEBRE	ESTOMATITIS	ESTOMATITIS	& ESTOMATITIS	@ NEGATIVO
	REPORTADOS	DE EPITELIO	"A"	"O"	AFTOSA	INDIANA	NEW JERSEY	VESICULAR	FIEB.AFTOSA
ANTIOQUIA	11	11	0	0	0	1	10	0	0
ATLANTICO	1	1	0	0	0	1	0	0	0
BOLIVAR	5	5	0	0	0	0	4	1	0
BOYACA	1	1	0	0	0	1	0	0	0
CASANARE	6	6	0	0	0	0	5	1	0
CAUCA	1	0	0	0	0	0	0	0	1
CESAR	4	4	0	0	0	1	3	0	0
CORDOBA	7	7	0	0	0	2	3	0	2
CUNDINAMARCA	1	1	0	0	0	0	1	0	0
HUILA	5	5	0	0	0	1	4	0	0
LA GUAJIRA	11	11	0	0	0	1	9	0	1
QUINDIO	1	0	0	0	0	0	0	0	1
RISARALDA	1	0	0	0	0	0	0	0	1
SANTANDER	3	3	0	0	0	0	3	0	0
SUCRE	2	2	0	0	0	0	2	0	0
VALLE	1	1	0	0	0	0	0	0	1
TOTAL NOVIEMBRE 2014	61	58	0	0	0	8	44	2	7
TOTAL ACUMULADO NOVIEMBRE 2014	445	399	0	0	0	39	303	3	100

COMPARATIVO AÑO 2013

DEPARTAMENTO	PREDIOS	PREDIOS CON COLECTA	AFTOSA	AFTOSA	@ FIEBRE	ESTOMATITIS	ESTOMATITIS	& ESTOMATITIS	@ NEGATIVO
	REPORTADOS	DE EPITELIO	"A"	"O"	AFTOSA	INDIANA	NEW JERSEY	VESICULAR	FIEB.AFTOSA
TOTAL NOVIEMBRE 2013	34	32	0	0	0	8	12	1	13
TOTAL ACUMULADO NOVIEMBRE 2013	396	334	0	0	0	43	206	4	143

& Diagnostico clínico epidemiológico

@ Diagnostico por investigación seroepidemiológica

CUADRANTES AFECTADOS OCURRENCIA DE ENFERMEDADES VESICULARES
INSTITUTO COLOMBIANO AGROPECUARIO - ICA
SUBGERENCIA DE PROTECCION ANIMAL
DIRECCION TECNICA DE VIGILANCIA EPIDEMIOLOGICA

NOVIEMBRE
2014
(Datos Definitivos)

ESTOMATITIS NEW JERSEY	
DEPARTAMENTO	CUADRANTE
ANTIOQUIA	0840G
ANTIOQUIA	1442E
ANTIOQUIA	1442E
ANTIOQUIA	1442E
ANTIOQUIA	1242A
ANTIOQUIA	1242A
ANTIOQUIA	1242A
ANTIOQUIA	1242A
ANTIOQUIA	1242A
ANTIOQUIA	1242A
ANTIOQUIA	1242A
BOLIVAR	0743H
BOLIVAR	0944B
BOLIVAR	0844C
BOLIVAR	0844I
CASANARE	1648D
CASANARE	1549C
CASANARE	1548H
CASANARE	1548I
CASANARE	1548I
CESAR	0945C
CESAR	0646C
CESAR	0845I
CORDOBA	0840E
CORDOBA	1042A
CORDOBA	0841F
CUNDINAMARCA	1645C
HUILA	1943B
HUILA	2140I
HUILA	2240E
HUILA	2042B
LA GUAJIRA	0345I
LA GUAJIRA	0447G
LA GUAJIRA	0347B
LA GUAJIRA	0347G
LA GUAJIRA	0347G
LA GUAJIRA	0446C
LA GUAJIRA	0446C
LA GUAJIRA	0446F
LA GUAJIRA	0546C

CUADRANTES AFECTADOS OCURRENCIA DE ENFERMEDADES VESICULARES
INSTITUTO COLOMBIANO AGROPECUARIO - ICA
SUBGERENCIA DE PROTECCION ANIMAL
DIRECCION TECNICA DE VIGILANCIA EPIDEMIOLOGICA

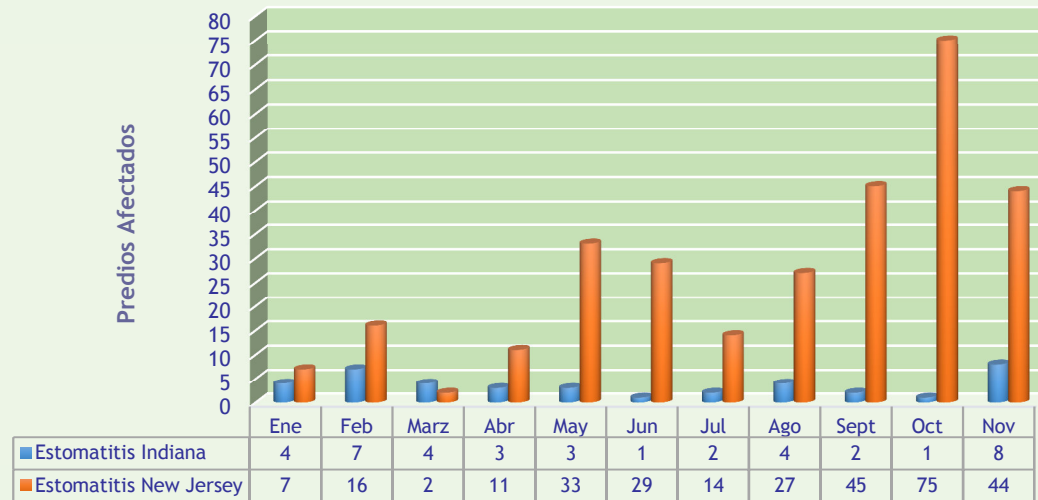
**NOVIEMBRE
2014**
(Datos Definitivos)

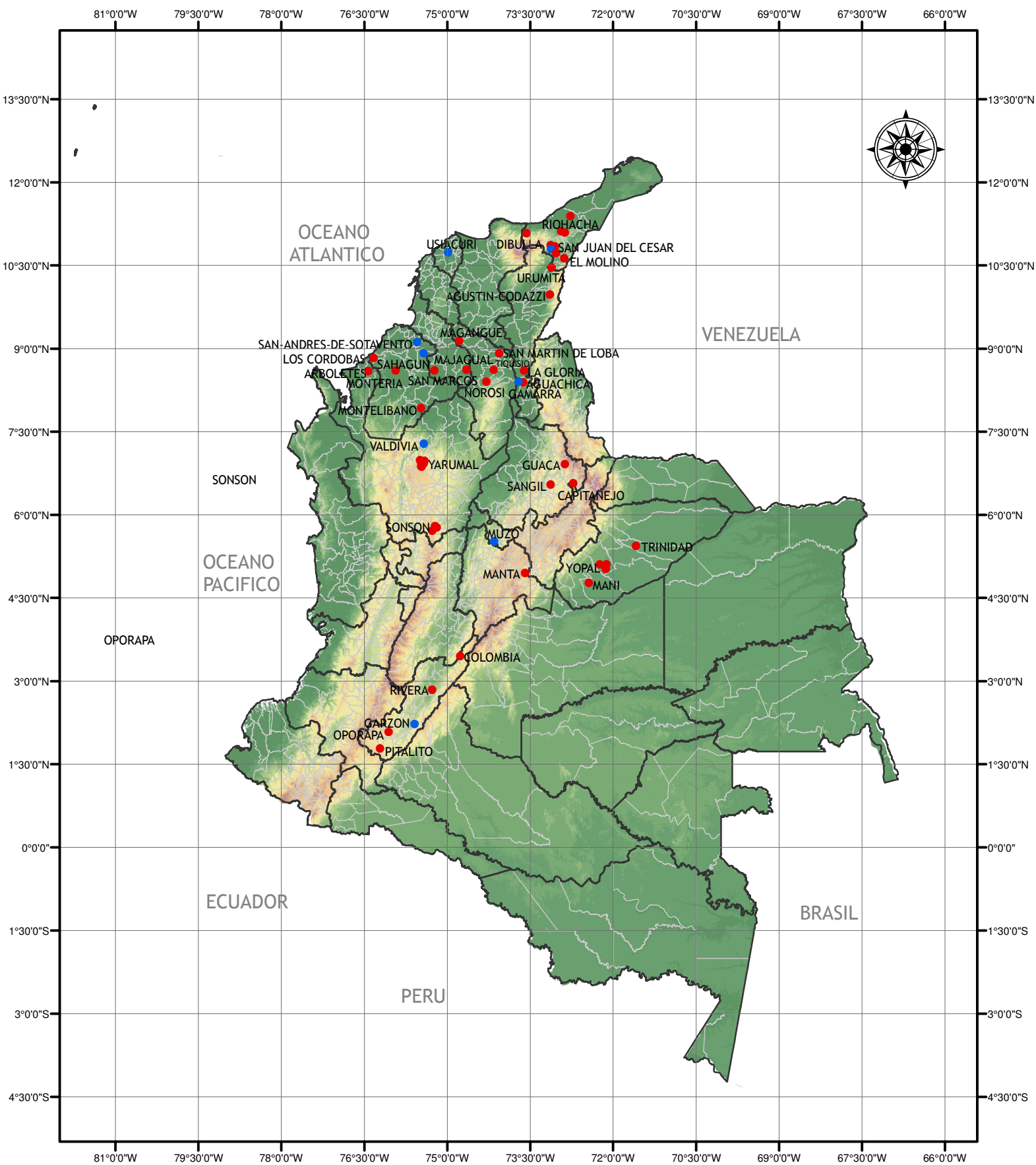
ESTOMATITIS NEW JERSEY	
DEPARTAMENTO	CUADRANTE
SANTANDER	1247H
SANTANDER	1247A
SANTANDER	1246I
SUCRE	0843I
SUCRE	0842H

ESTOMATITIS INDIANA	
DEPARTAMENTO	CUADRANTE
ANTIOQUIA	1142D
ATLANTICO	0443D
BOYACA	1444I
CESAR	0945B
CORDOBA	0842A
CORDOBA	0741I
HUILA	2141F
LA GUAJIRA	0446F

**INSTITUTO COLOMBIANO AGROPECUARIO - ICA
SUBGERENCIA DE PROTECCIÓN ANIMAL
DIRECCIÓN TÉCNICA DE VIGILANCIA EPIDEMIOLÓGICA
GRAFICA BOLETIN EPIDEMIOLÓGICO MENSUAL**

Estomatitis Vesicular: Distribución a noviembre de 2014





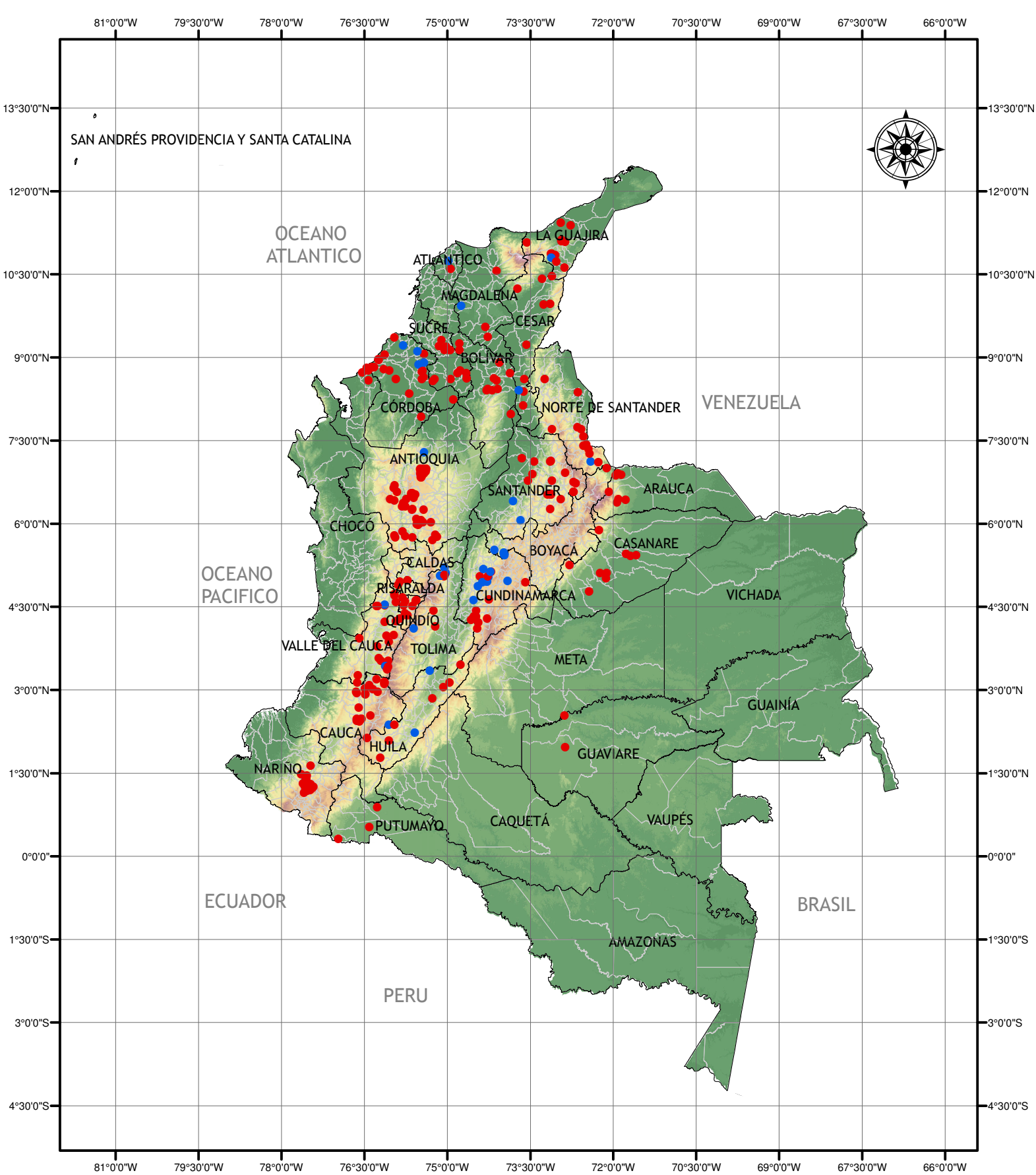
Escala: 0 85 170 340 Km

Enfermedad

- Estomatitis Indiana
- Estomatitis New Jersey
- Limite departamental
- Limite municipal

Ocurrencia de Enfermedades Vesiculares
Colombia - Noviembre de 2014
Dirección Técnica de Vigilancia Epidemiológica
Subgerencia de Protección Animal





Escala: 0 87.5 175 350 Km

Enfermedad

- Estomatitis Indiana
- Estomatitis New Jersey
- Limite departamental
- Limite municipal

Ocurrencia de Enfermedades Vesiculares
 Colombia - Enero a Noviembre de 2014
 Subgerencia de Protección Animal
 Dirección Técnica de Vigilancia Epidemiológica



BOLETIN EPIDEMIOLOGICO OTRAS ENFERMEDADES DE DECLARACION OBLIGATORIA
INSTITUTO COLOMBIANO AGROPECUARIO - ICA
SUBGERENCIA DE PROTECCION ANIMAL
DIRECCION TECNICA DE VIGILANCIA EPIDEMIOLOGICA

NOVIEMBRE
2014
(Datos Definitivos)

SINDROME NEUROLOGICO

Actualizado a 31 de diciembre de 2014

DEPARTAMENTO	PREDIOS REPORTADOS	ENCEFALITIS EQUINA VENEZOLANA	ENCEFALITIS EQUINA DEL ESTE	NEGATIVO RABIA	NEGATIVO RABIA EEB	NEGATIVO RABIA EEV	NEGATIVO RABIA EEV- EEE	NEGATIVO EEV	NEGATIVO EEV - EEE	RABIA	SINDROME NEUROLOGICO
ANTIOQUIA	3	0	0	1	1	0	0	0	0	1	0
ARAUCA	5	0	0	3	0	0	0	0	0	2	0
BOLIVAR	1	0	0	0	0	0	0	0	0	1	0
BOYACA	1	0	0	1	0	0	0	0	0	0	0
CAQUETA	1	0	0	1	0	0	0	0	0	0	0
CASANARE	3	0	0	1	0	0	0	0	0	2	0
CESAR	4	0	0	1	1	0	0	0	1	1	0
CHOCO	3	0	0	0	0	0	0	0	0	2	1
CORDOBA	2	0	0	0	2	0	0	0	0	0	0
CUNDINAMARCA	1	0	0	0	0	0	0	0	0	0	1
GUAINIA	1	0	0	1	0	0	0	0	0	0	0
MAGDALENA	1	0	0	0	0	0	0	0	0	0	1
META	1	0	0	1	0	0	0	0	0	0	0
NORTE SANTANDER	9	0	0	2	1	0	0	0	0	6	0
PUTUMAYO	1	0	0	1	0	0	0	0	0	0	0
QUINDIO	1	0	0	1	0	0	0	0	0	0	0
SANTANDER	1	0	0	1	0	0	0	0	0	0	0
SUCRE	1	0	0	0	0	0	0	0	0	1	0
VALLE	1	0	0	1	0	0	0	0	0	0	0
VAUPES	1	0	0	1	0	0	0	0	0	0	0
VICHADA	1	0	0	0	0	0	0	0	0	1	0
TOTAL NOVIEMBRE 2014	43	0	0	17	5	0	0	0	1	17	3
TOTAL ACUMULADO NOVIEMBRE 2014	601	10	7	136	92	2	39	2	57	235	21

COMPARATIVO AÑO 2013

DEPARTAMENTO	PREDIOS REPORTADOS	ENCEFALITIS EQUINA VENEZOLANA	ENCEFALITIS EQUINA DEL ESTE	NEGATIVO RABIA	NEGATIVO RABIA EEB	NEGATIVO RABIA EEV	NEGATIVO RABIA EEV- EEE	NEGATIVO EEV	NEGATIVO EEV - EEE	RABIA	SINDROME NEUROLOGICO
TOTAL NOVIEMBRE 2013	36	1	0	7	11	0	1	3	0	12	1
TOTAL ACUMULADO NOVIEMBRE 2013	547	14	0	128	100	29	3	75	0	187	11

**CUADRANTES AFECTADOS OCURRENCIA DE OTRAS
ENFERMEDADES DE CONTROL OFICIAL
INSTITUTO COLOMBIANO AGROPECUARIO - ICA
SUBGERENCIA DE PROTECCION ANIMAL
DIRECCION TECNICA DE VIGILANCIA EPIDEMIOLOGICA**

**NOVIEMBRE
2014
(Datos Definitivos)**

BRUCELOSIS	
DEPARTAMENTO	CUADRANTE
VALLE	1740C

RABIA	
ANTIOQUIA	0840D
ARAUCA	1252A
ARAUCA	1349E
BOLIVAR	0643D
CASANARE	1349E
CASANARE	1448H
CESAR	0546A
CHOCO	0838G
CHOCO	0938F
NORTE DE SANTANDER	1148D
NORTE DE SANTANDER	1148D
NORTE DE SANTANDER	1148D
NORTE DE SANTANDER	1148D
NORTE DE SANTANDER	1148D
NORTE DE SANTANDER	1148D
SUCRE	0642D
VICHADA	1755G

PESTE PORCINA CLASICA	
CESAR	0745F

TUBERCULOSIS	
BOYACA	1445H



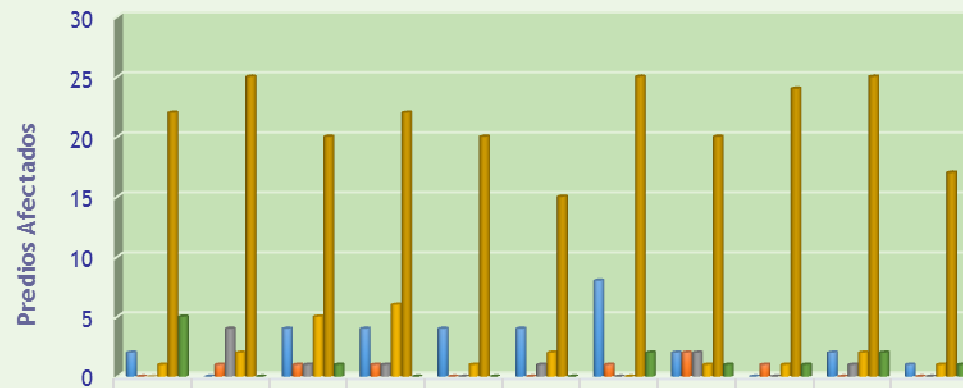
Certificado
N° SC5917-1



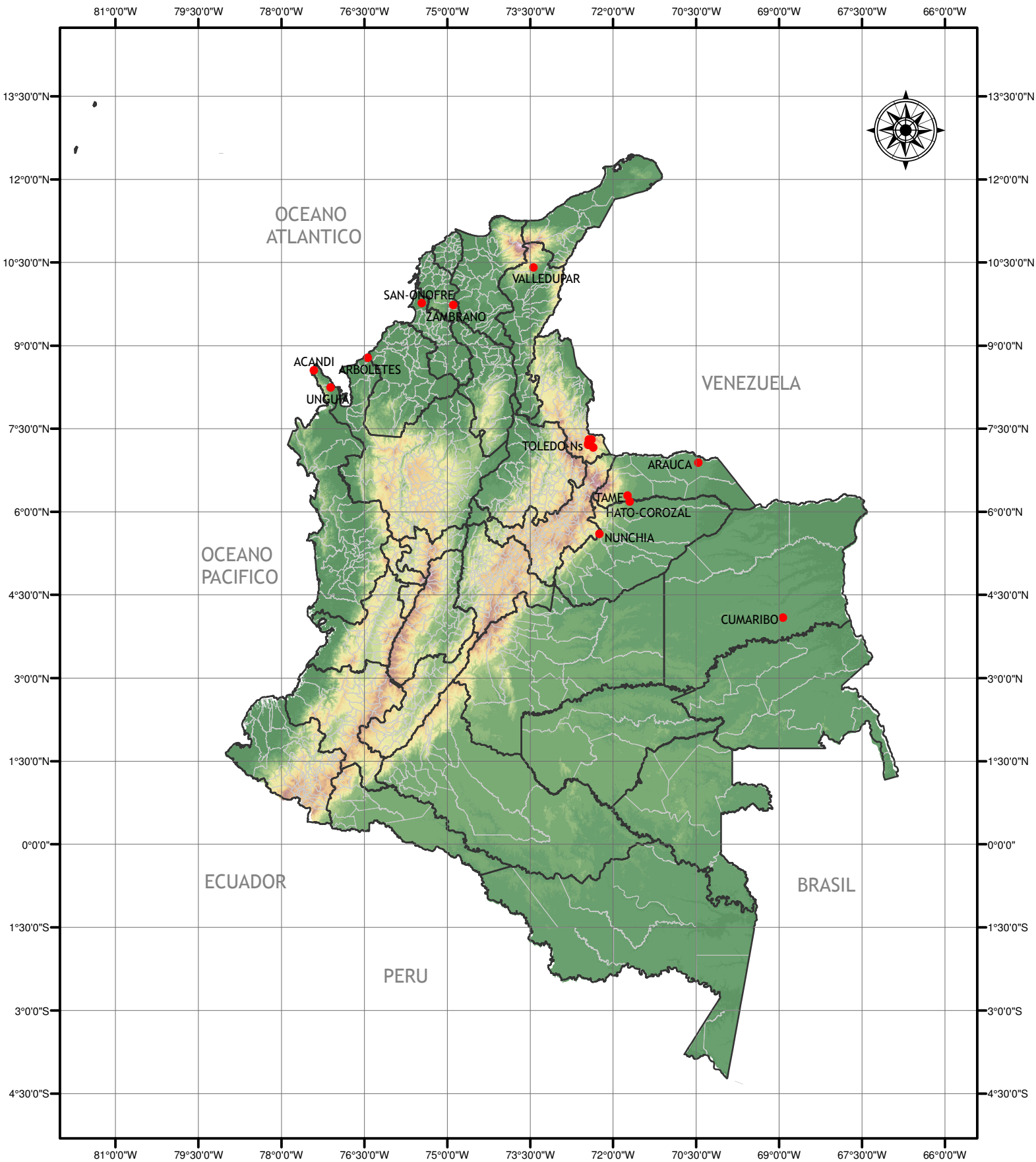
Certificado
NTCGPN° 077-1

INSTITUTO COLOMBIANO AGROPECUARIO - ICA
SUBGERENCIA DE PROTECCIÓN ANIMAL
DIRECCIÓN TÉCNICA DE VIGILANCIA EPIDEMIOLÓGICA
GRAFICA BOLETIN EPIDEMIOLÓGICO MENSUAL

Otras enfermedades de declaración obligatoria:
Distribución a noviembre de 2014



	Ene	Feb	Marz	Abr	May	Jun	Jul	Ago	Sept	Oct	Nov
■ Brucelosis	2	0	4	4	4	4	8	2	0	2	1
■ EEE	0	1	1	1	0	0	1	2	1	0	0
■ EEV	0	4	1	1	0	1	0	2	0	1	0
■ PPC	1	2	5	6	1	2	0	1	1	2	1
■ Rabia	22	25	20	22	20	15	25	20	24	25	17
■ Tuberculosis	5	0	1	0	0	0	2	1	1	2	1



Escala: 0 62,5 125 250 Km

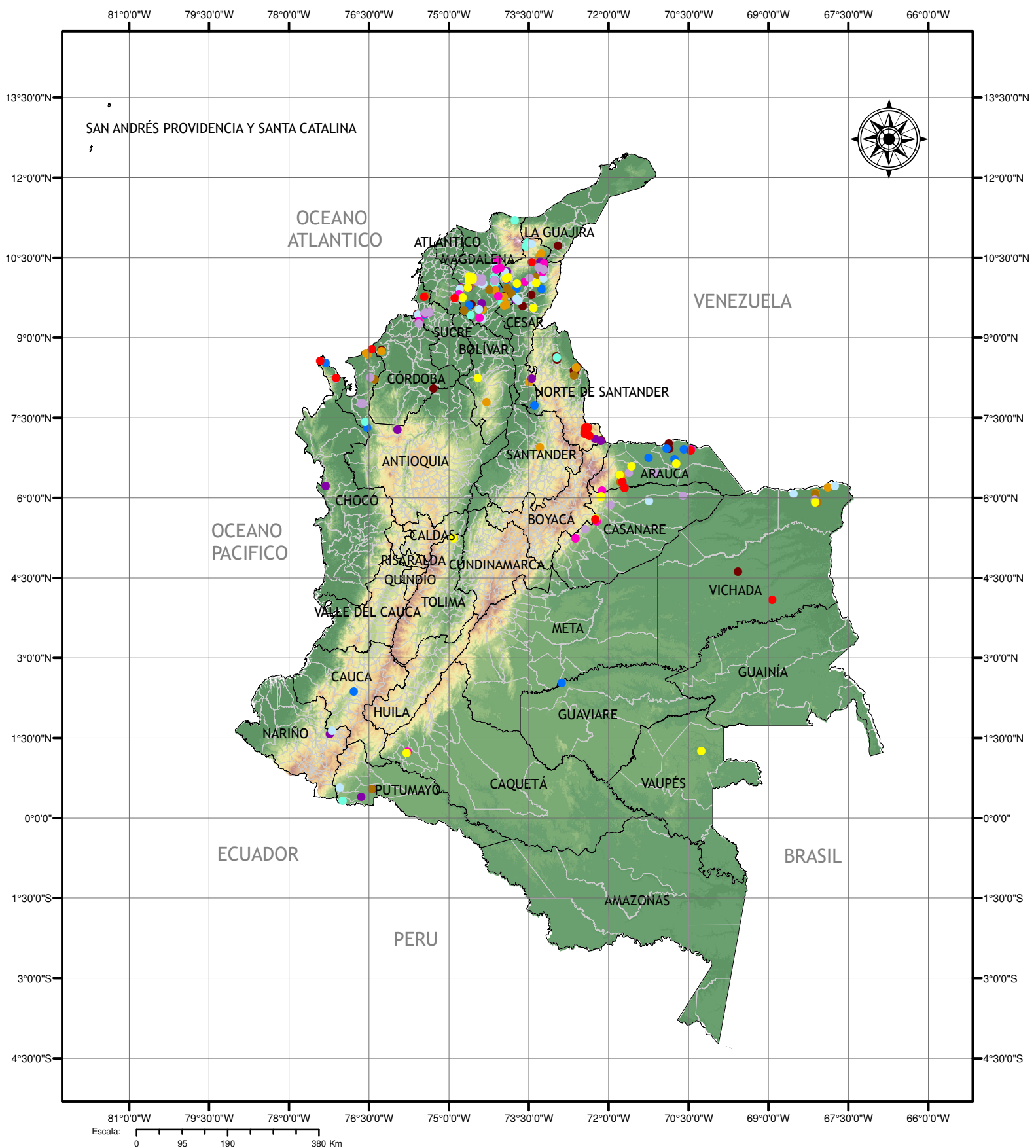
Rabia Silvestre

MES

- Noviembre
- ▭ Limite departamental
- ▭ Limite municipal

Ocurrencia de Rabia Silvestre
Colombia - Noviembre de 2014
Dirección Técnica de Vigilancia Epidemiológica
Subgerencia de Protección Animal





Ocurrencia de Rabia Silvestre
 Colombia - Enero a Noviembre de 2014
 Subgerencia de Protección Animal
 Dirección Técnica de Vigilancia Epidemiológica

- Rabia Silvestre**
- MES
- Enero
 - Febrero
 - Marzo
 - Abril
 - Mayo
 - Junio
 - Julio
 - Agosto
 - Septiembre
 - Octubre
 - Noviembre
- Limite departamental
 □ Limite municipal





Escala: 0 62,5 125 250 Km

Enfermedad

- Encefalitis Equina del Este
- Encefalitis Equina Venezolana
- ▭ Limite departamental
- ▭ Limite municipal

Ocurrencia de Encefalitis Equinas
 Colombia - Enero a Noviembre de 2014
 Dirección Técnica de Vigilancia Epidemiológica
 Subgerencia de Protección Animal



BOLETIN EPIDEMIOLOGICO OTRAS ENFERMEDADES DE DECLARACION OBLIGATORIA
INSTITUTO COLOMBIANO AGROPECUARIO - ICA
SUBGERENCIA DE PROTECCION ANIMAL
DIRECCION TECNICA DE VIGILANCIA EPIDEMIOLOGICA

**NOVIEMBRE
2014**
(Datos Definitivos)

CUADRO SISTEMICO

Actualizado a 31 de diciembre de 2014

DEPARTAMENTO	PREDIOS REPORTADOS	NEGATIVO PESTE PORCINA CLASICA	CUADRO SISTEMICO	PESTE PORCINA CLASICA
BOLIVAR	1	1	0	0
CAQUETA	1	1	0	0
CASANARE	1	1	0	0
CESAR	2	1	0	1
CHOCO	1	1	0	0
MAGDALENA	5	5	0	0
NARIÑO	1	1	0	0
QUINDIO	1	1	0	0
SAN ANDRES Y PROVIDENCIA	1	1	0	0
SANTANDER	1	1	0	0
SUCRE	1	1	0	0
TOLIMA	1	1	0	0
VALLE	1	1	0	0
TOTAL NOVIEMBRE 2014	18	17	0	1
TOTAL ACUMULADO NOVIEMBRE 2014	355	333	0	22

COMPARATIVO AÑO 2013

DEPARTAMENTO	PREDIOS REPORTADOS	NEGATIVO PESTE PORCINA CLASICA	CUADRO SISTEMICO	PESTE PORCINA CLASICA
TOTAL NOVIEMBRE 2013	38	33	0	5
TOTAL ACUMULADO NOVIEMBRE 2013	277	268	0	9



Escala: 0 85 170 340 Km

Peste Porcina Clásica

MES

- Enero
- Febrero
- Marzo
- Abril
- Mayo
- Junio
- Agosto
- Septiembre
- Octubre
- Noviembre
- ▭ Limite departamental
- ▭ Limite municipal

Ocurrencia de Peste Porcina Clásica
Colombia - Enero a Noviembre de 2014
 Dirección Técnica de Vigilancia Epidemiológica
 Subgerencia de Protección Animal



BOLETIN EPIDEMIOLOGICO OTRAS ENFERMEDADES DE DECLARACION OBLIGATORIA
INSTITUTO COLOMBIANO AGROPECUARIO - ICA
SUBGERENCIA DE PROTECCION ANIMAL
DIRECCION TECNICA DE VIGILANCIA EPIDEMIOLOGICA

**NOVIEMBRE
2014**
(Datos Definitivos)

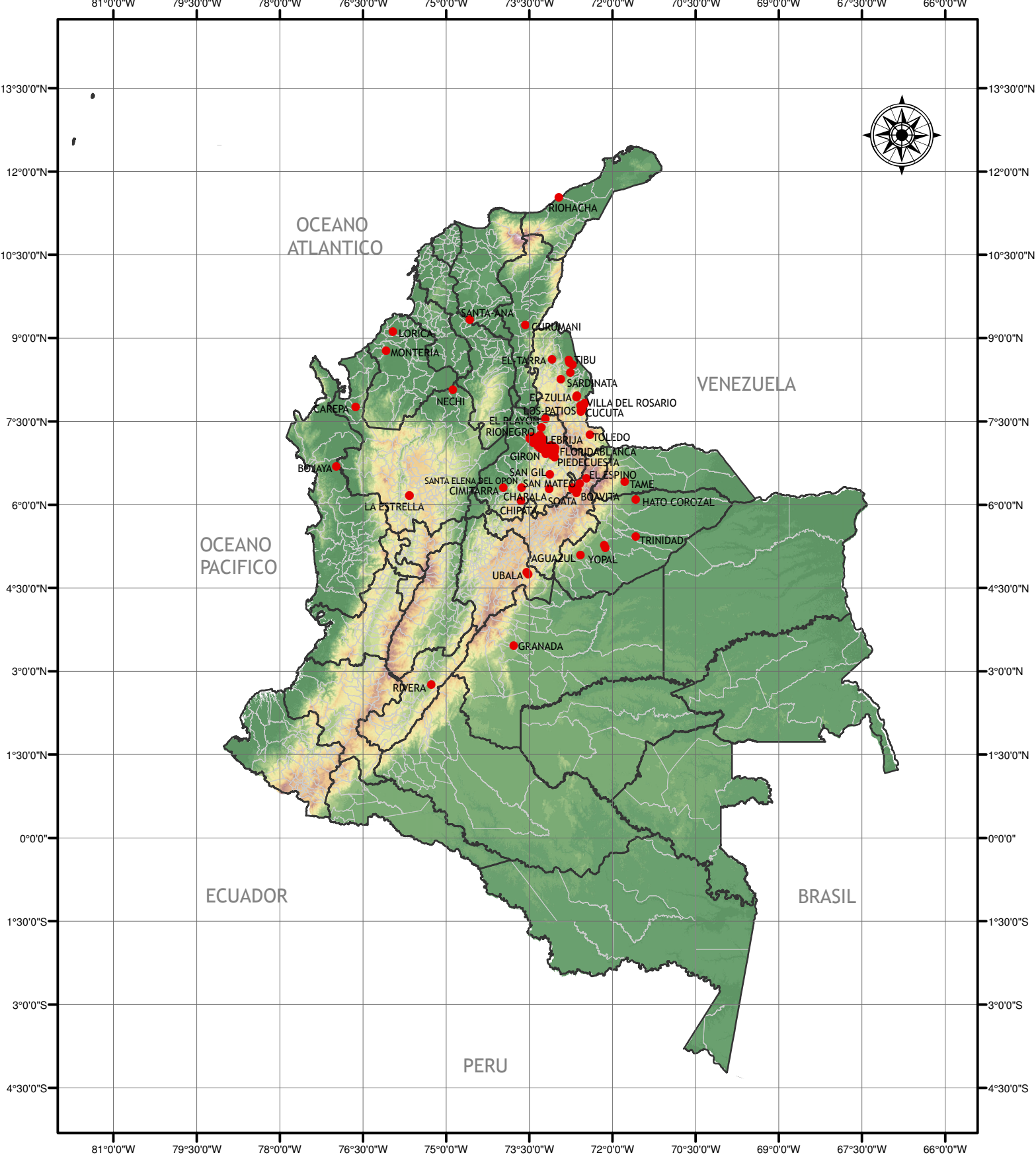
CUADRO RESPIRATORIO, NEUROLOGICO Y DIARREICO AVIAR

Actualizado a 31 de diciembre de 2014

DEPARTAMENTO	PREDIOS REPORTADOS	CUADRO DIARREICO	CUADRO RESPIRATORIO	NEGATIVO NEWCASTLE INFLUENZA	NEGATIVO SALMONELOSIS	NEWCASTLA ALTA VIRULENCIA	NEWCASTLE BAJA VIRULENCIA	SINDROME NEUROLOGICO
ANTIOQUIA	2	0	0	0	0	1	1	0
CALDAS	1	0	0	1	0	0	0	0
CASANARE	5	0	0	1	0	2	1	1
CORDOBA	1	0	0	0	0	1	0	0
CUNDINAMARCA	2	0	0	2	0	0	0	0
META	9	0	1	7	0	1	0	0
NARIÑO	2	0	0	2	0	0	0	0
PUTUMAYO	1	0	0	0	0	0	1	0
RISARALDA	1	0	0	0	1	0	0	0
SANTANDER	25	0	5	9	0	5	3	3
TOLIMA	1	0	0	1	0	0	0	0
VALLE	2	0	0	1	0	0	1	0
TOTAL NOVIEMBRE 2014	52	0	6	24	1	10	7	4
TOTAL ACUMULADO NOVIEMBRE 2014	387	0	40	217	2	93	23	12

COMPARATIVO AÑO 2013

DEPARTAMENTO	PREDIOS REPORTADOS	CUADRO DIARREICO	CUADRO RESPIRATORIO	NEGATIVO NEWCASTLE INFLUENZA	NEGATIVO SALMONELOSIS	NEWCASTLA ALTA VIRULENCIA	NEWCASTLE BAJA VIRULENCIA	SINDROME NEUROLOGICO
TOTAL NOVIEMBRE 2013	18	0	0	4	0	4	10	0
TOTAL ACUMULADO NOVIEMBRE 2013	178	1	1	122	3	16	35	0



Escala: 0 85 170 340 Km

Enfermedad

- Newcastle Alta Virulencia
- ▭ Limite departamental
- ▭ Limite municipal

Ocurrencia de Newcastle Alta Virulencia
 Colombia - Enero a Noviembre de 2014
 Dirección Técnica de Vigilancia Epidemiológica
 Subgerencia de Protección Animal



**BOLETIN EPIDEMIOLOGICO OTRAS ENFERMEDADES DE DECLARACION OBLIGATORIA
INSTITUTO COLOMBIANO AGROPECUARIO - ICA
SUBGERENCIA DE PROTECCION ANIMAL
DIRECCION TECNICA DE VIGILANCIA EPIDEMIOLOGICA**

**NOVIEMBRE
2014**
(Datos Definitivos)

CUADRO REPRODUCTIVO

Actualizado a 31 de diciembre de 2014

DEPARTAMENTO	PREDIOS REPORTADOS	BRUCELOSIS	CUADRO REPRODUCTIVO	NEGATIVO BRUCELOSIS
CESAR	1	0	0	1
CHOCO	1	0	0	1
VALLE	1	1	0	0
TOTAL NOVIEMBRE 2014	3	1	0	2
TOTAL ACUMULADO NOVIEMBRE 2014	53	31	0	22

COMPARATIVO AÑO 2013

DEPARTAMENTO	PREDIOS REPORTADOS	BRUCELOSIS	CUADRO REPRODUCTIVO	NEGATIVO BRUCELOSIS
TOTAL NOVIEMBRE 2013	5	2	0	3
TOTAL ACUMULADO NOVIEMBRE 2013	77	57	0	20



BOLETIN EPIDEMIOLOGICO OTRAS ENFERMEDADES DE DECLARACION OBLIGATORIA
INSTITUTO COLOMBIANO AGROPECUARIO - ICA
SUBGERENCIA DE PROTECCION ANIMAL
DIRECCION TECNICA DE VIGILANCIA EPIDEMIOLOGICA

**NOVIEMBRE
2014**
(Datos Definitivos)

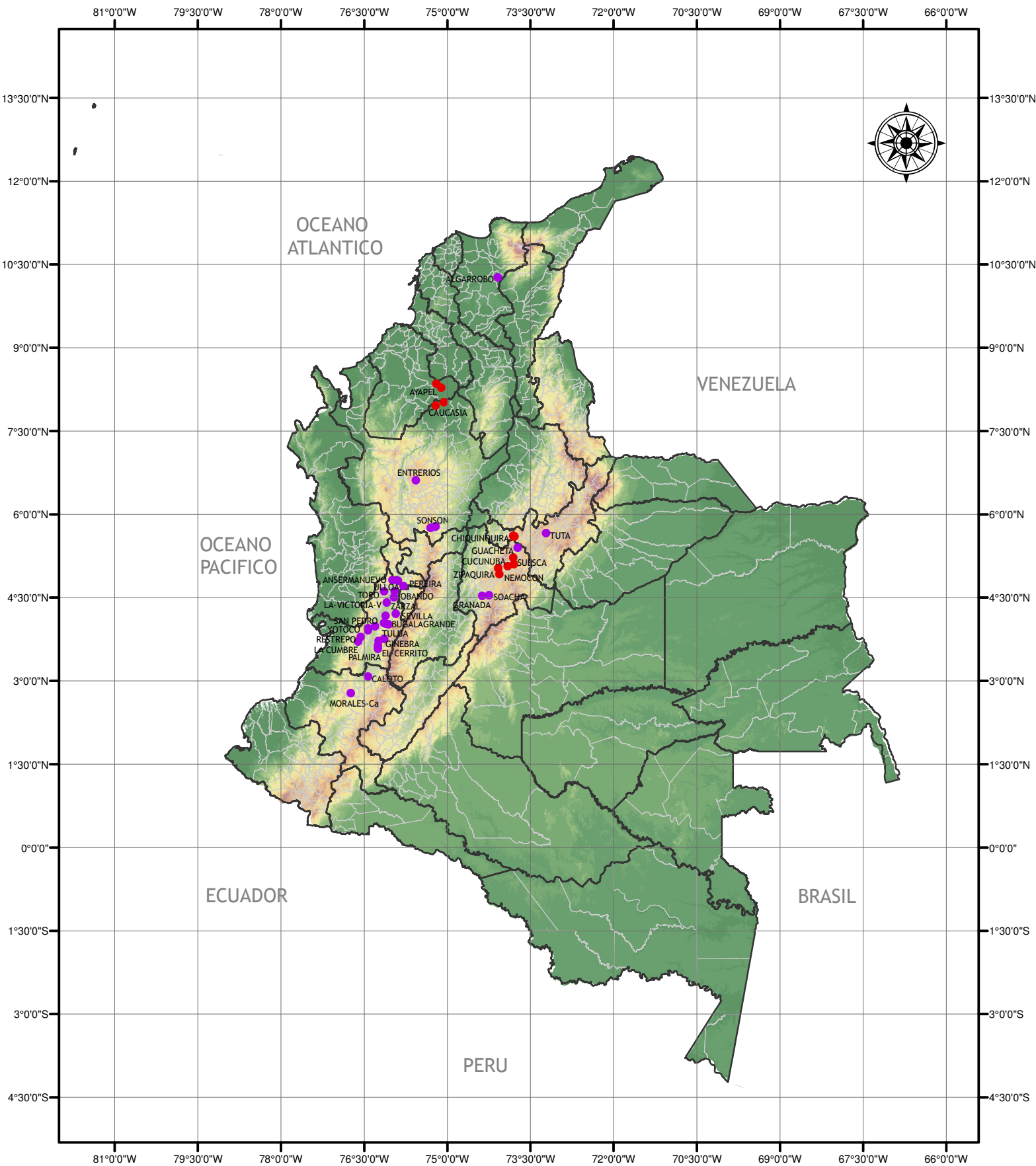
PATOLOGIA GRANULOMATOSA

Actualizado a 31 de diciembre de 2014

DEPARTAMENTO	PREDIOS REPORTADOS	NEGATIVO TUBERCULOSIS	TUBERCULOSIS
BOYACA	1	0	1
TOTAL NOVIEMBRE 2014	1	0	1
TOTAL ACUMULADO NOVIEMBRE 2014	23	10	13

COMPARATIVO AÑO 2013

DEPARTAMENTO	PREDIOS REPORTADOS	NEGATIVO TUBERCULOSIS	TUBERCULOSIS
TOTAL NOVIEMBRE 2013	1	1	0
TOTAL ACUMULADO NOVIEMBRE 2013	79	42	37



Escala: 0 90 180 360 Km

- Enfermedad**
- Brucelosis
 - Tuberculosis
- Limite departamental
- Limite municipal

Ocurrencia de Brucelosis y Tuberculosis
 Colombia - Enero a Noviembre de 2014
 Dirección Técnica de Vigilancia Epidemiológica
 Subgerencia de Protección Animal

