ICA Instituto Colombiano Agropecuario

MINAGRICULTURA

TODOS POR UN NUEVO PAÍS
PAZ EQUIDAD EDUCACIÓN

BOLETÍN EPIDEMIOLÓGICO MENSUAL DE OCURRENCIA DE ENFERMEDADES VESICULARES Y OTRAS ENFERMEDADES DE DECLARACIÓN OBLIGATORIA COLOMBIA 2017

DIRECCIÓN TÉCNICA DE VIGILANCIA EPIDEMIOLÓGICA

SUBGERENCIA DE PROTECCIÓN ANIMAL

MAYO 2017
(Datos Definitivos)

VESICULARES

Actualizado al 15 de Abril de 2018

DEPARTAMENTO	PREDIOS REPORTADOS	PREDIOS CON COLECTA DE EPITELIO	ECTIMA CONTAGIOSO	AFTOSA "A"	AFTOSA "O"	@ FIEBRE AFTOSA	ESTOMATITIS INDIANA	ESTOMATITIS NEW JERSEY	& ESTOMATITIS VESICULAR	@ NEGATIVO FIEB.AFTOSA
ANTIOQUIA	1	0	0	0	0	0	0	1	0	0
ARAUCA	3	0	0	0	0	0	0	3	0	0
CASANARE	1	0	0	0	0	0	0	1	0	0
CAUCA	5	0	0	0	0	0	0	5	0	0
CESAR	2	1	0	0	0	0	0	1	0	1
CUNDINAMARCA	5	3	0	0	0	0	0	2	0	3
HUILA	2	0	0	0	0	0	0	2	0	0
LA GUAJIRA	7	0	0	0	0	0	6	1	0	0
NORTE DE SANTANDER	3	1	0	0	0	0	1	1	0	1
RISARALDA	1	0	0	0	0	0	0	1	0	0
SANTANDER	3	2	0	0	0	0	0	1	0	2
TOLIMA	1	1	0	0	0	0	0	0	0	1
VALLE	4	2	0	0	0	0	0	2	0	2
TOTAL MAYO 2017	**38**	**10**	**1**	**0**	**0**	**0**	**7**	**21**	**0**	**10**
TOTAL ACUMULADO MAYO 2017	**109**	**32**	**1**	**0**	**0**	**0**	**14**	**62**	**2**	**30**

COMPARATIVO AÑO 2016

DEPARTAMENTO	PREDIOS REPORTADOS	PREDIOS CON COLECTA DE EPITELIO	ECTIMA CONTAGIOSO	AFTOSA "A"	AFTOSA "O"	@ FIEBRE AFTOSA	ESTOMATITIS INDIANA	ESTOMATITIS NEW JERSEY	& ESTOMATITIS VESICULAR	@ NEGATIVO FIEB.AFTOSA
TOTAL MAYO 2016	**19**	**16**	**0**	**0**	**0**	**0**	**1**	**13**	**0**	**5**
TOTAL ACUMULADO MAYO 2016	**104**	**89**	**0**	**0**	**0**	**0**	**10**	**67**	**1**	**26**

& Diagnostico clínico epidemiológico

@ Diagnostico por investigación seroepidemiológica

Estomatitis Vesicular: Distribución a Mayo de 2017

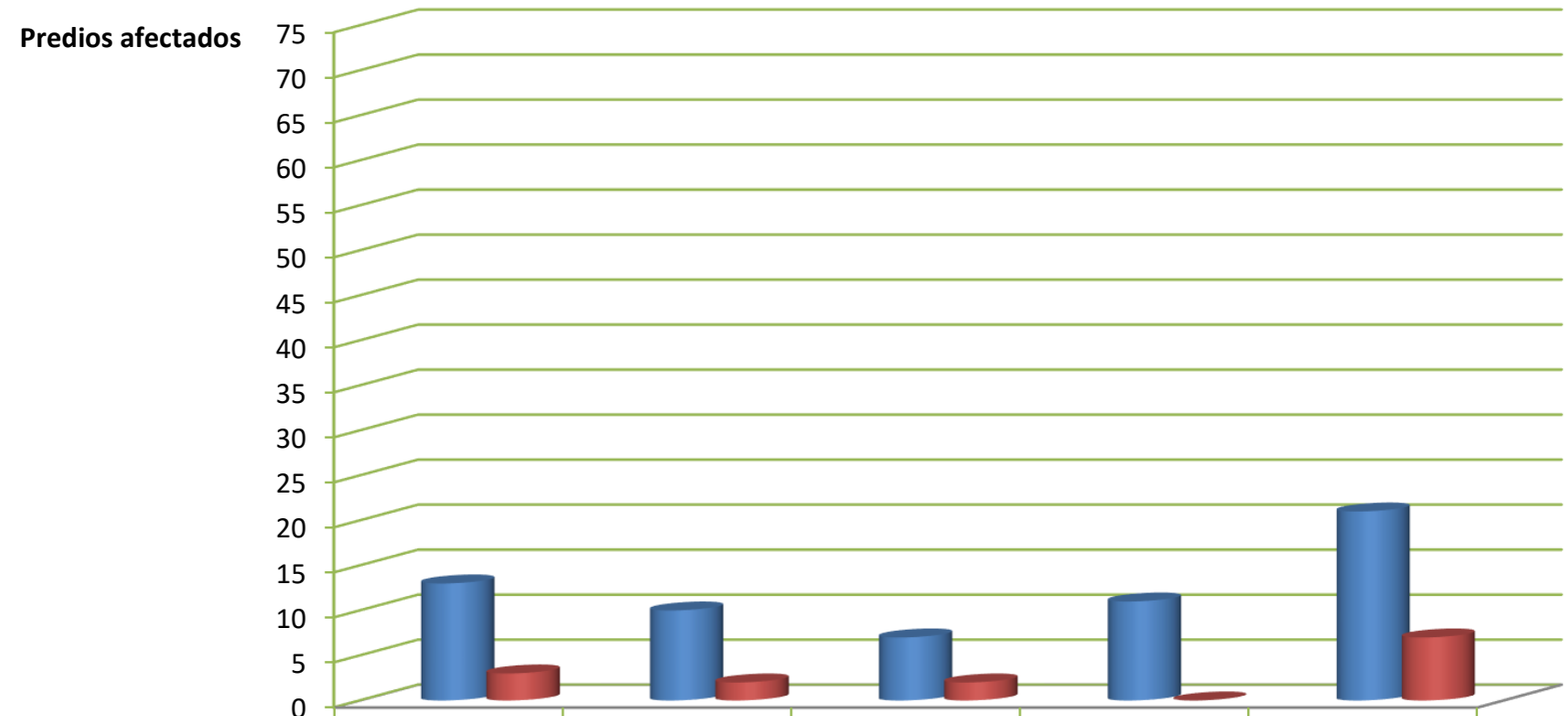

	Ene	Feb	Mar	Abr	May
Estomatitis New Jersey	13	10	7	11	21
Estomatitis Indiana	3	2	2	0	7

OCURRENCIA DE ENFERMEDADES VESICULARES
MAYO 2017 - DATOS DEFINITIVOS

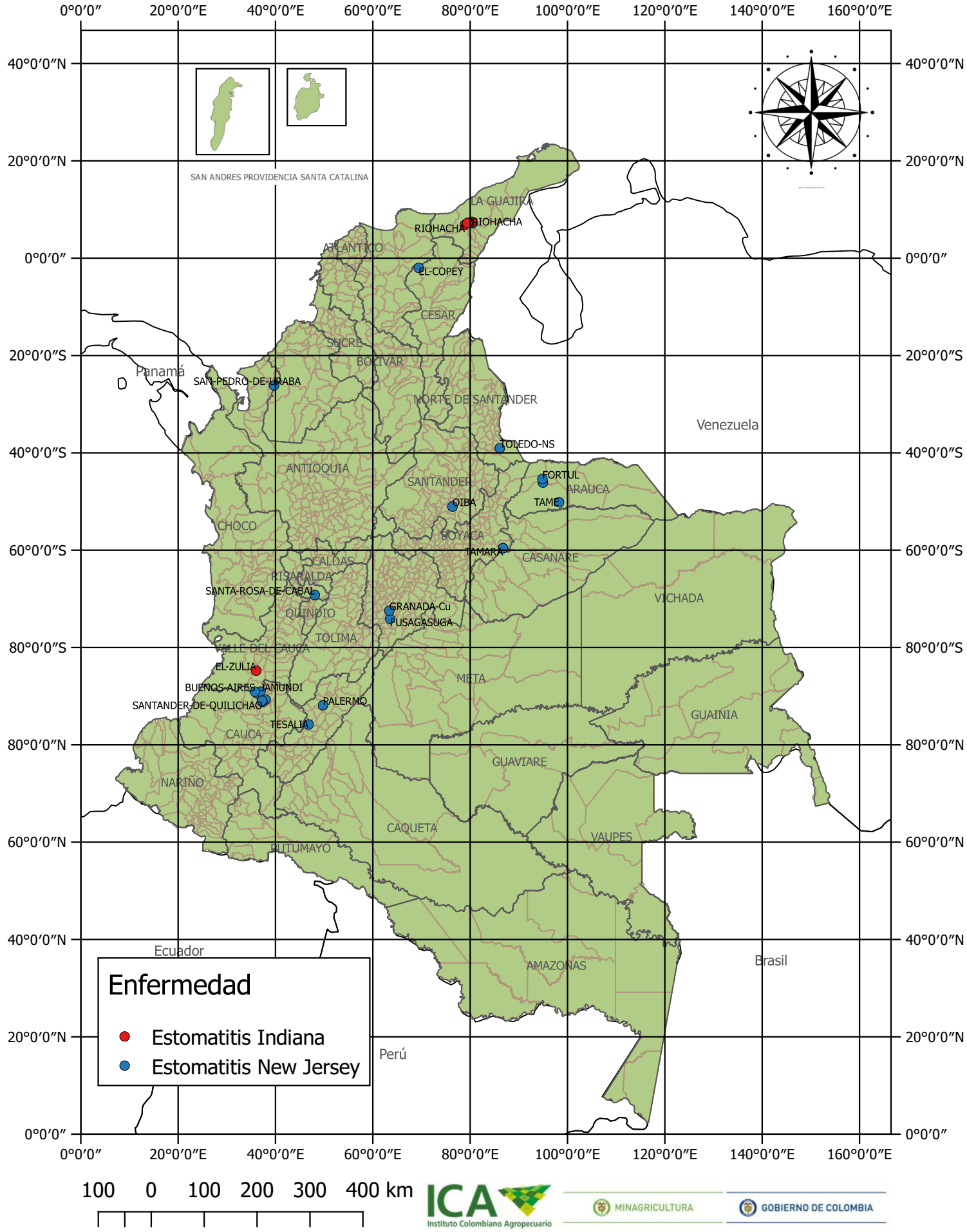

ICA Instituto Colombiano Agropecuario

MINAGRICULTURA

GOBIERNO DE COLOMBIA

Fuente: Dirección Técnica de Vigilancia Epidemiológica

OCURRENCIA DE ENFERMEDADES VESICULARES
ENERO-MAYO 2017 - DATOS DEFINITIVOS

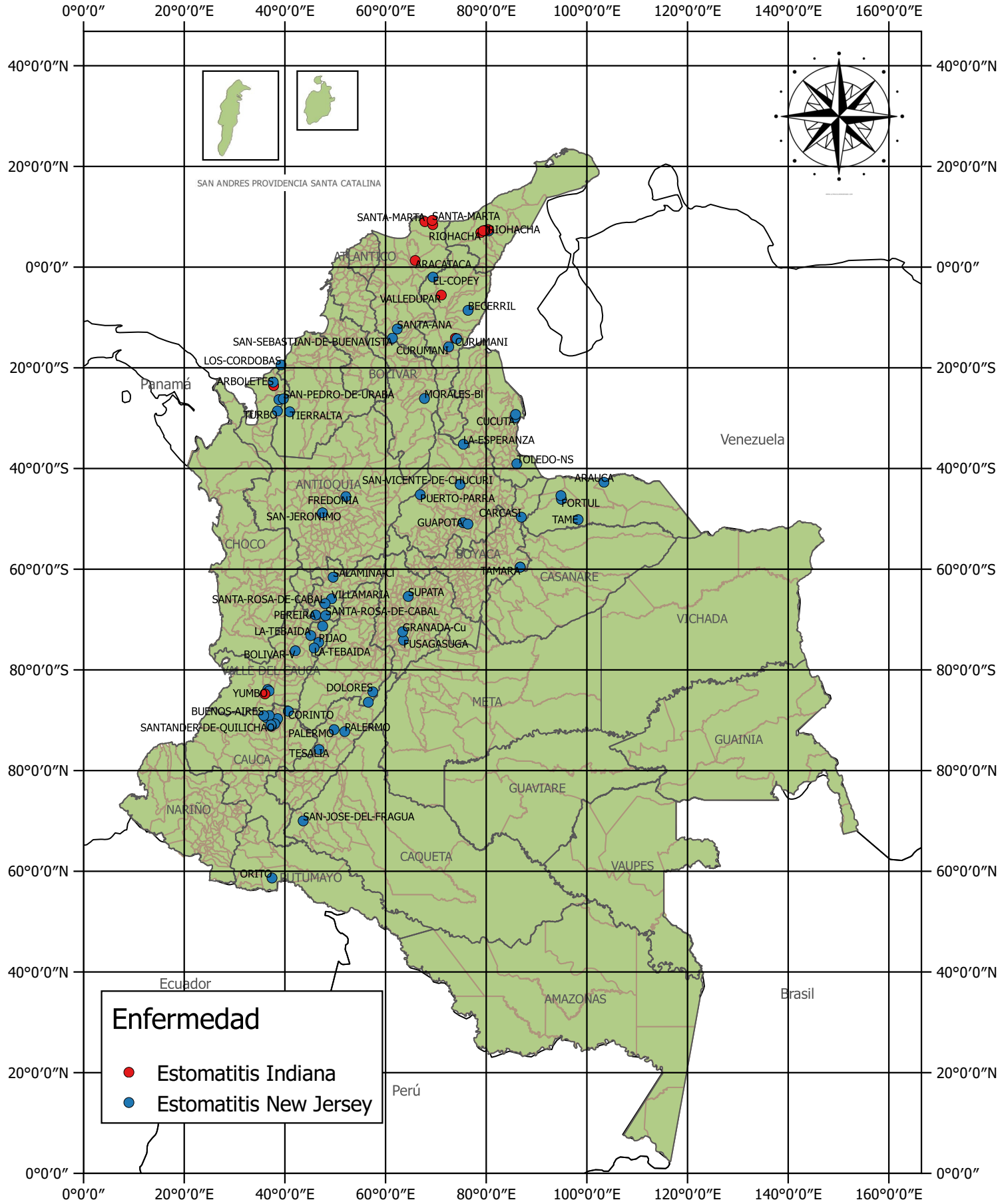

Fuente: Dirección Técnica de Vigilancia Epidemiológica

ICA Instituto Colombiano Agropecuario

MINAGRICULTURA

TODOS POR UN NUEVO PAÍS
PAZ EQUIDAD EDUCACIÓN

MAYO 2017
(Datos Definitivos)

SÍNDROME NEUROLÓGICO

DEPARTAMENTO	PREDIOS REPORTADOS	ENCEFALITIS EQUI-VENEZ	ENCEFALITIS EQUI-ESTE	NEGATIVO RABIA	NEGATIVO RABIA EEB	NEGATIVO RABIA EEV-EEE	NEGATIVO EEE	NEGATIVO EEV-EEE	RABIA	SÍNDROME NEUROLÓGICO
ARAUCA	1	0	0	0	1	0	0	0	0	0
BOLIVAR	2	0	0	0	2	0	0	0	0	0
CAQUETA	1	0	1	0	0	0	0	0	0	0
CASANARE	1	0	0	0	0	0	0	1	0	0
CAUCA	2	0	0	0	0	1	0	1	0	0
CESAR	4	0	0	0	0	2	0	1	1	0
CHOCO	2	0	1	0	0	1	0	0	0	0
CORDOBA	4	2	0	1	0	0	0	0	1	0
MAGDALENA	7	0	0	3	1	0	0	0	3	0
META	1	0	0	1	0	0	0	0	0	0
NARINO	1	0	0	0	0	1	0	0	0	0
NORTE DE SANTANDER	7	0	0	4	2	0	0	0	1	0
QUINDIO	1	0	0	0	1	0	0	0	0	0
SUCRE	3	0	0	1	0	0	0	0	2	0
TOLIMA	1	0	0	0	0	1	0	0	0	0
VALLE	1	0	0	0	0	0	0	1	0	0
VICHADA	3	0	1	0	0	0	0	1	1	0
TOTAL MAYO 2017	**42**	**2**	**3**	**10**	**7**	**6**	**0**	**5**	**9**	**0**
TOTAL ACUMULADO MAYO 2017	**201**	**2**	**10**	**56**	**25**	**21**		**22**	**64**	**1**

COMPARATIVO AÑO 2016

DEPARTAMENTO	PREDIOS REPORTADOS	ENCEFALITIS EQUI-VENEZ	ENCEFALITIS EQUI-ESTE	NEGATIVO RABIA	NEGATIVO RABIA EEB	NEGATIVO RABIA EEV-EEE	NEGATIVO EEE	NEGATIVO EEV-EEE	RABIA	SÍNDROME NEUROLOGICO
TOTAL MAYO 2016	**37**	**0**	**0**	**10**	**7**	**7**	**0**	**3**	**9**	**1**
TOTAL ACUMULADO MAYO 2016	**208**	**3**	**0**	**50**	**45**	**21**	**1**	**32**	**53**	**3**

OCURRENCIA DE ENCEFALITIS EQUINA DEL ESTE ENERO-MAYO 2017 - DATOS DEFINITIVOS

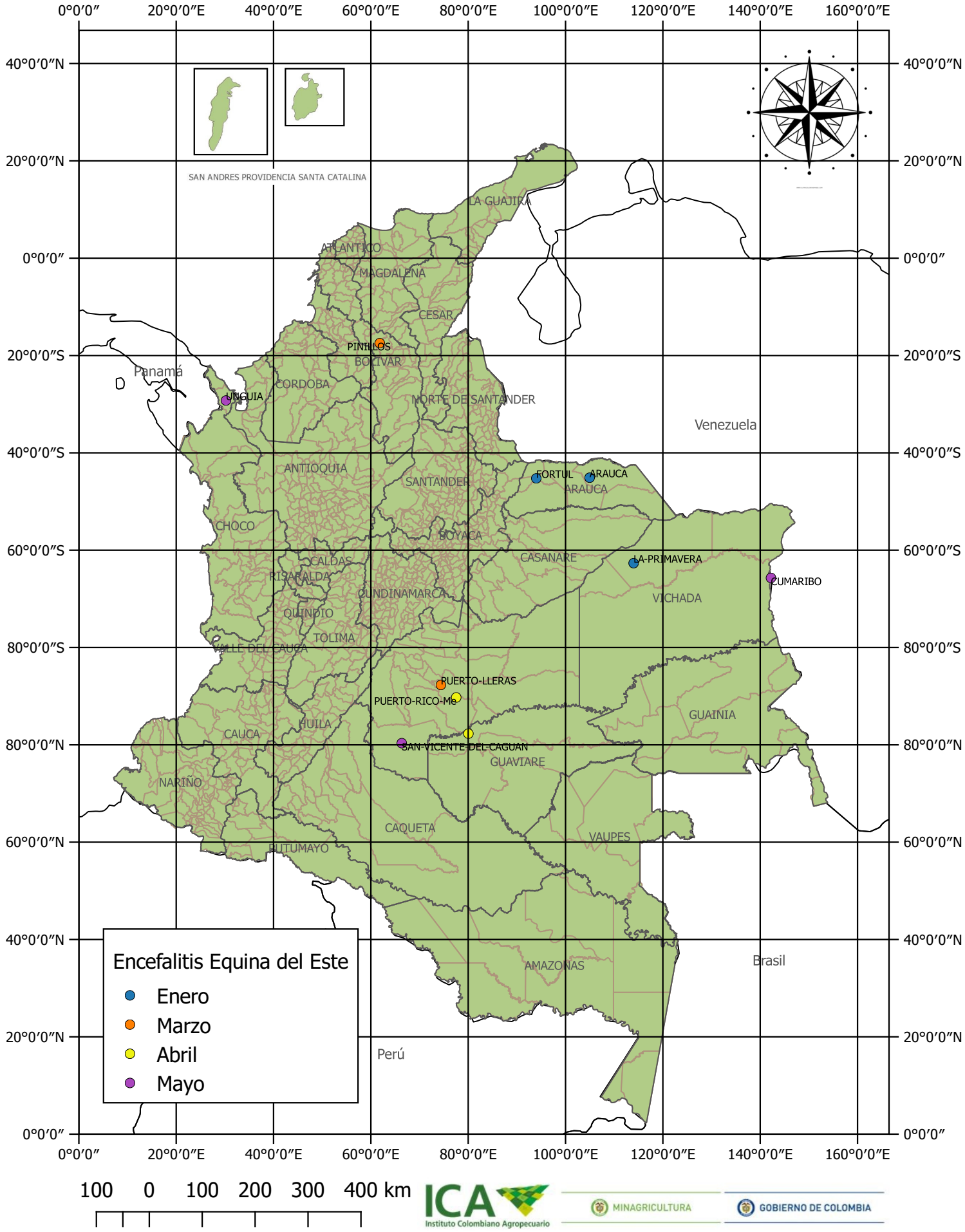

Fuente: Dirección Técnica de Vigilancia Epidemiológica

OCURRENCIA DE ENCEFALITIS EQUINA VENEZOLANA
ENERO-MAYO 2017 - DATOS DEFINITIVOS

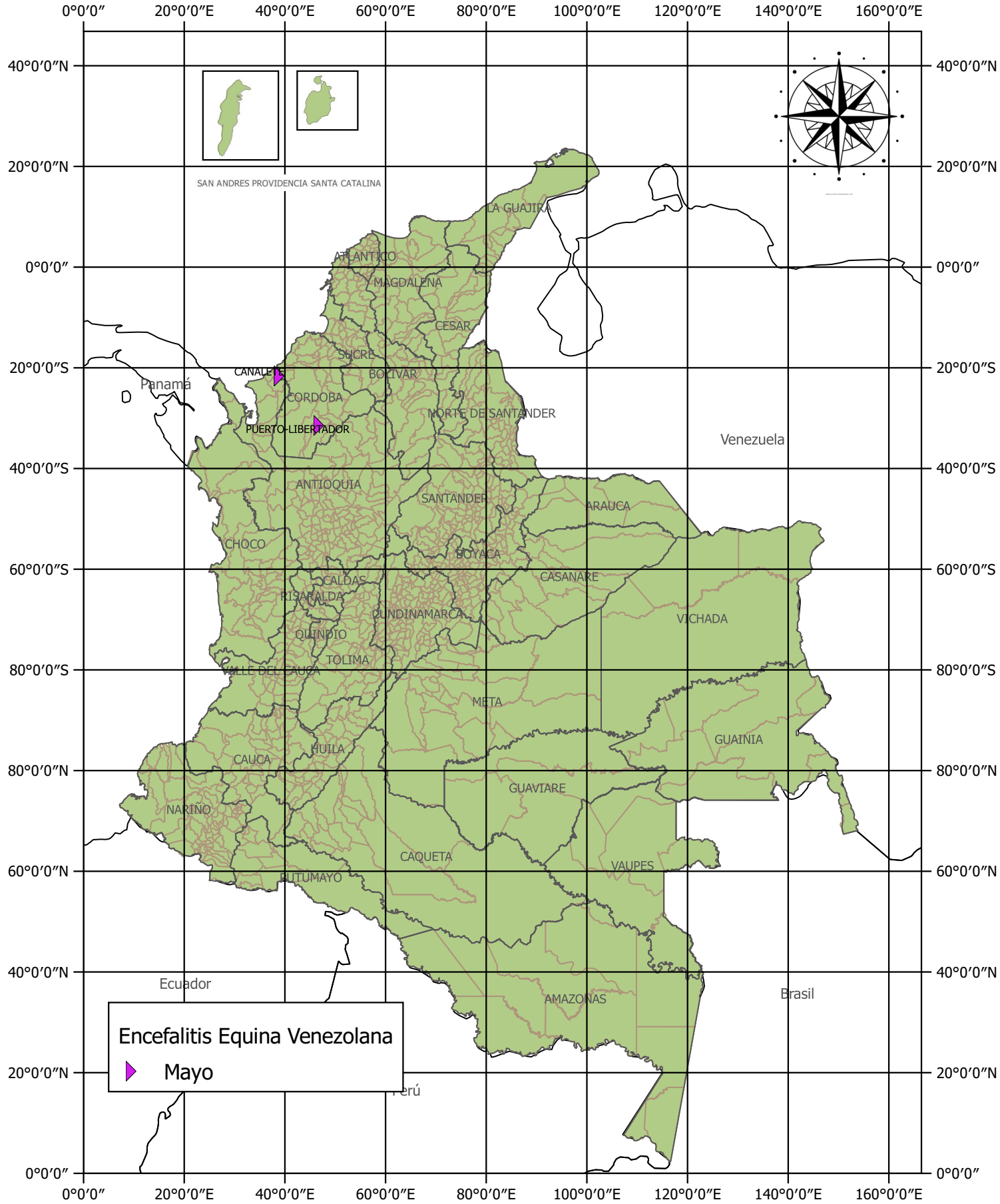

Fuente: Dirección Técnica de Vigilancia Epidemiológica

OCURRENCIA DE RABIA SILVESTRE
MAYO 2017 - DATOS DEFINITIVOS

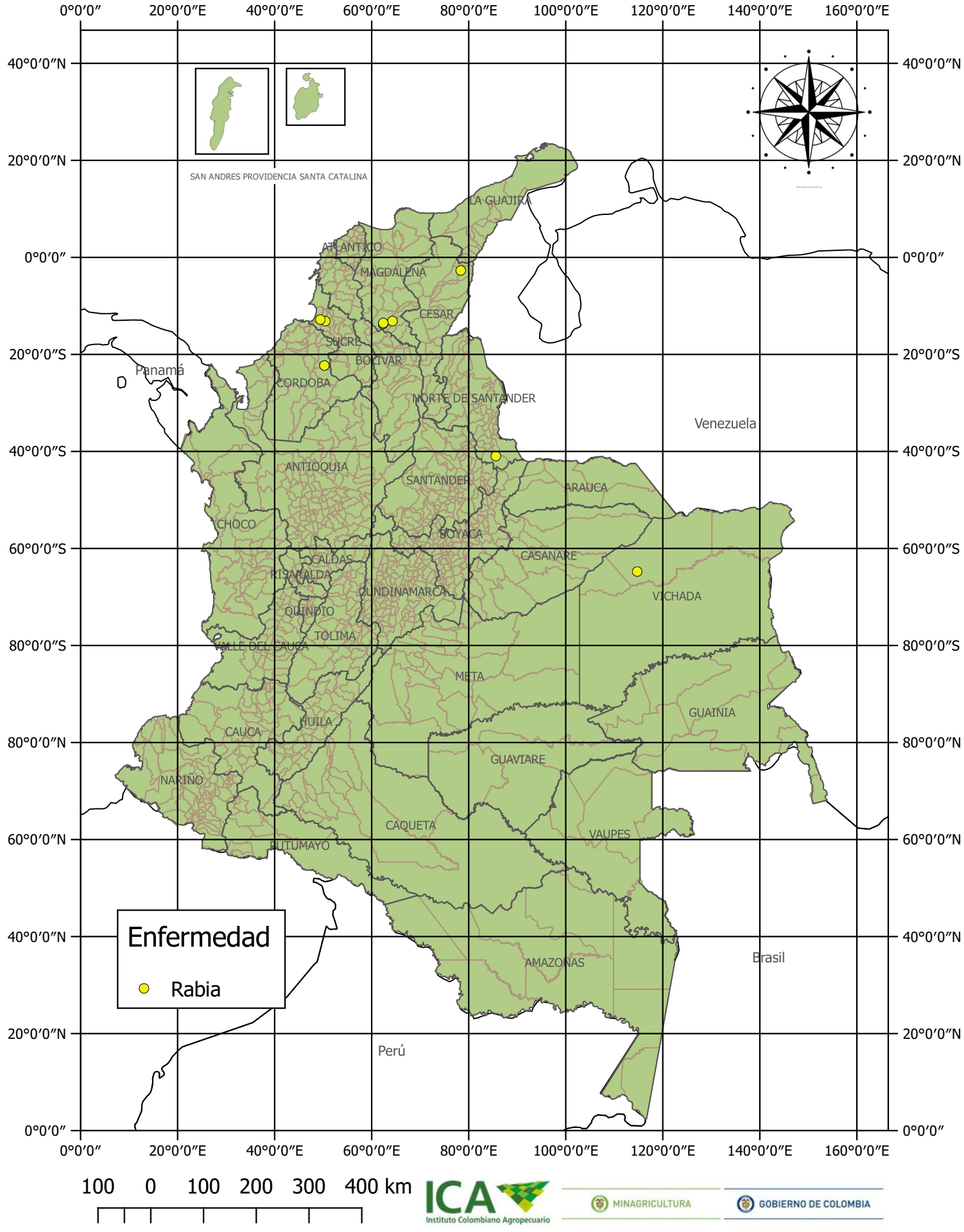

Fuente: Dirección Técnica de Vigilancia Epidemiológica

OCURRENCIA DE RABIA SILVESTRE
ENERO-MAYO 2017 - DATOS DEFINITIVOS

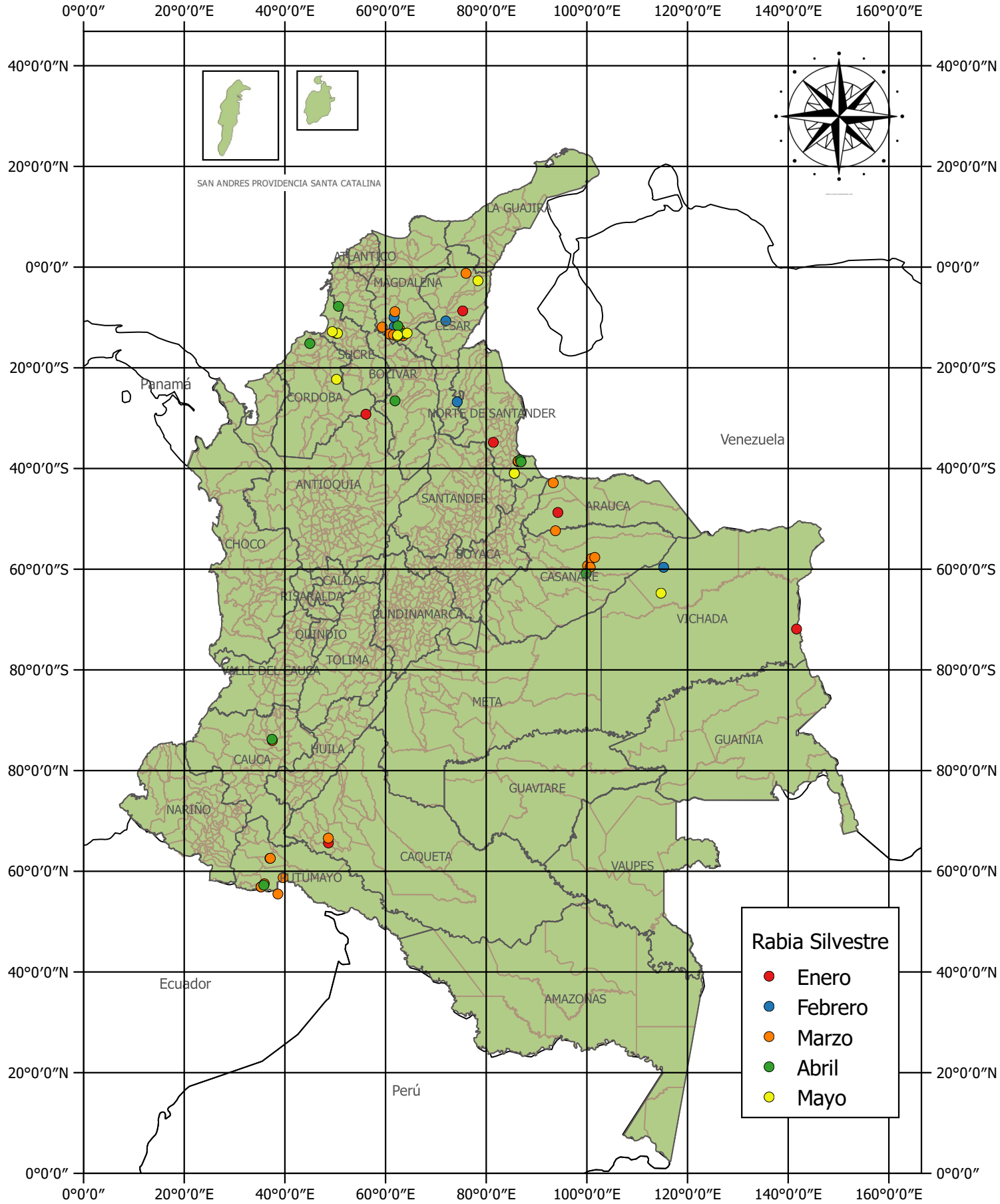

Fuente: Dirección Técnica de Vigilancia Epidemiológica

ICA Instituto Colombiano Agropecuario

MINAGRICULTURA

TODOS POR UN NUEVO PAÍS
PAZ EQUIDAD EDUCACIÓN

MAYO 2017
(Datos Definitivos)

CUADRO SISTÉMICO

DEPARTAMENTO	PREDIOS REPORTADOS	NEGATIVO PESTE PORCINA CLÁSICA	PESTE PORCINA CLÁSICA
ANTIOQUIA	1	1	0
ARAUCA	1	1	0
BOLIVAR	1	1	0
CAQUETA	1	1	0
CAUCA	1	1	0
CESAR	2	2	0
CORDOBA	1	1	0
CUNDINAMARCA	1	1	0
HUILA	1	1	0
NARINO	1	1	0
NORTE DE SANTANDER	2	2	0
PUTUMAYO	1	1	0
SUCRE	1	1	0
TOLIMA	3	3	0
TOTAL MAYO 2017	**18**	**18**	**0**
TOTAL ACUMULADO MAYO 2017	**108**	**105**	**3**

COMPARATIVO AÑO 2016

DEPARTAMENTO	PREDIOS REPORTADOS	NEGATIVO PESTE PORCINA CLÁSICA	PESTE PORCINA CLÁSICA
TOTAL MAYO 2016	**23**	**21**	**2**
TOTAL ACUMULADO MAYO 2016	**140**	**124**	**16**

OCURRENCIA DE PESTE PORCINA CLÁSICA
ENERO-MAYO 2017 - DATOS DEFINITIVOS

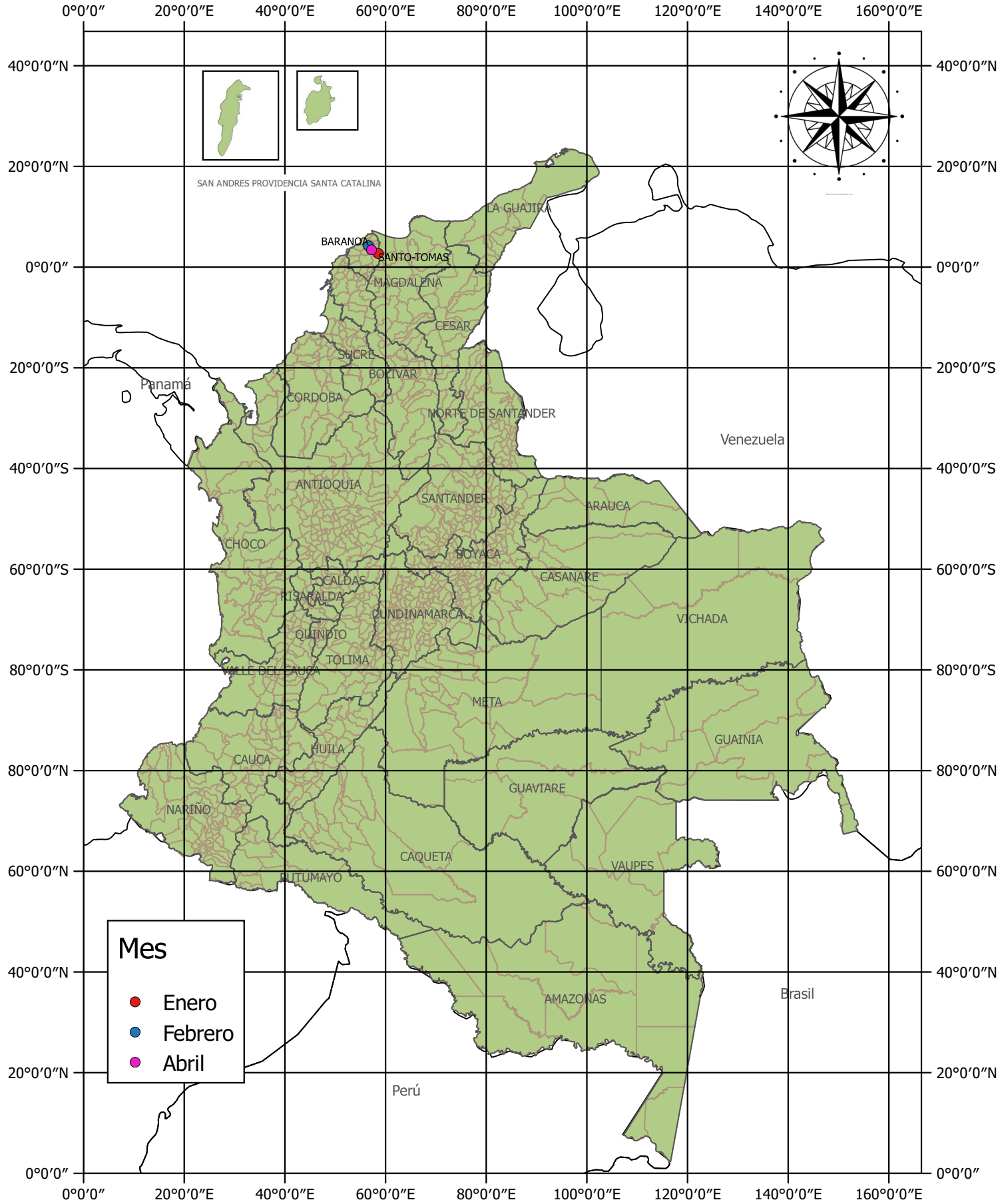

Fuente: Dirección Técnica de Vigilancia Epidemiológica

ICA Instituto Colombiano Agropecuario

MINAGRICULTURA

TODOS POR UN NUEVO PAÍS
PAZ EQUIDAD EDUCACIÓN

MAYO 2017
(Datos Definitivos)

CUADRO REPRODUCTIVO

DEPARTAMENTO	PREDIOS REPORTADOS	BRUCELOSIS	NEGATIVO BRUCELOSIS
CAUCA	1	1	0
TOTAL MAYO 2017	**1**	**1**	**0**
TOTAL ACUMULADO MAYO 2017	**36**	**16**	**20**

COMPARATIVO AÑO 2016

DEPARTAMENTO	PREDIOS REPORTADOS	BRUCELOSIS	NEGATIVO BRUCELOSIS
TOTAL MAYO 2016	**1**	**0**	**1**
TOTAL ACUMULADO MAYO 2016	**13**	**7**	**6**

ICA Instituto Colombiano Agropecuario

MINAGRICULTURA

TODOS POR UN NUEVO PAÍS
PAZ EQUIDAD EDUCACIÓN

MAYO 2017
(Datos Definitivos)

PATOLOGÍA GRANULOMATOSA

DEPARTAMENTO	PREDIOS REPORTADOS	NEGATIVO TUBERCULOSIS	TUBERCULOSIS
CUNDINAMARCA	1	1	0
TOTAL MAYO 2017	**1**	**1**	**0**
TOTAL ACUMULADO MAYO 2017	**35**	**17**	**18**

COMPARATIVO AÑO 2016

DEPARTAMENTO	PREDIOS REPORTADOS	NEGATIVO TUBERCULOSIS	TUBERCULOSIS
TOTAL MAYO 2016	**1**	**1**	**0**
TOTAL ACUMULADO MAYO 2016	**24**	**10**	**14**

Otras Enfermedades de Declaración Obligatoria: Distribución a Mayo de 2017

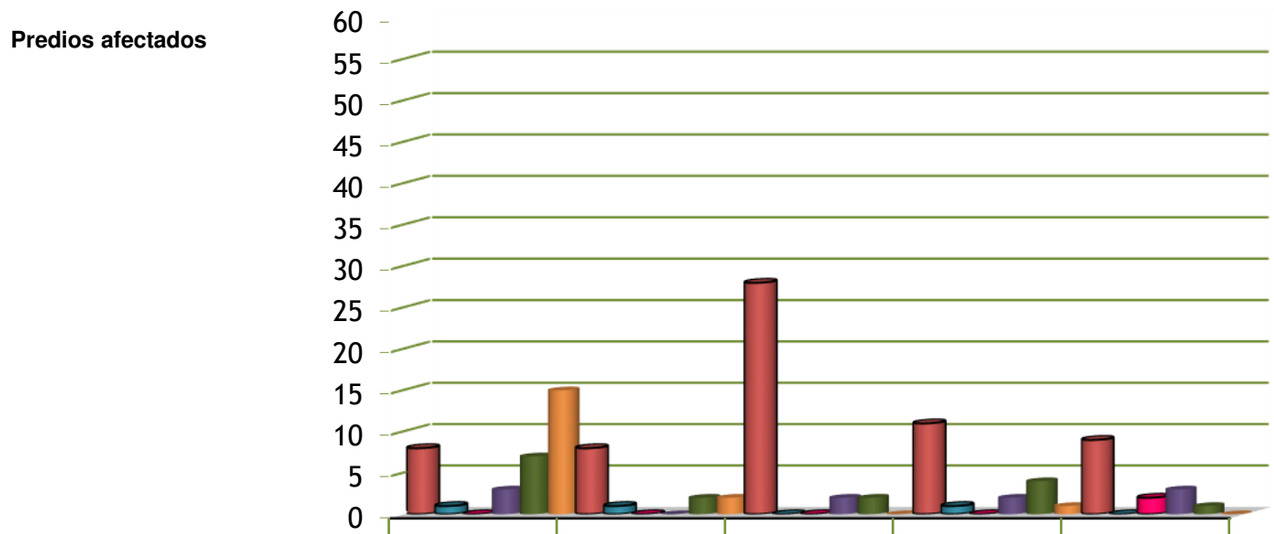

	Ene	Feb	Marz	Abr	May
Rabia	8	8	28	11	9
PPC	1	1	0	1	0
EEV	0	0	0	0	2
EEE	3	0	2	2	3
Brucelosis	7	2	2	4	1
Tuberculosis	15	2	0	1	0

OCURRENCIA DE BRUCELOSIS Y TUBERCULOSIS BOVINA ENERO-MAYO 2017 - DATOS DEFINITIVOS

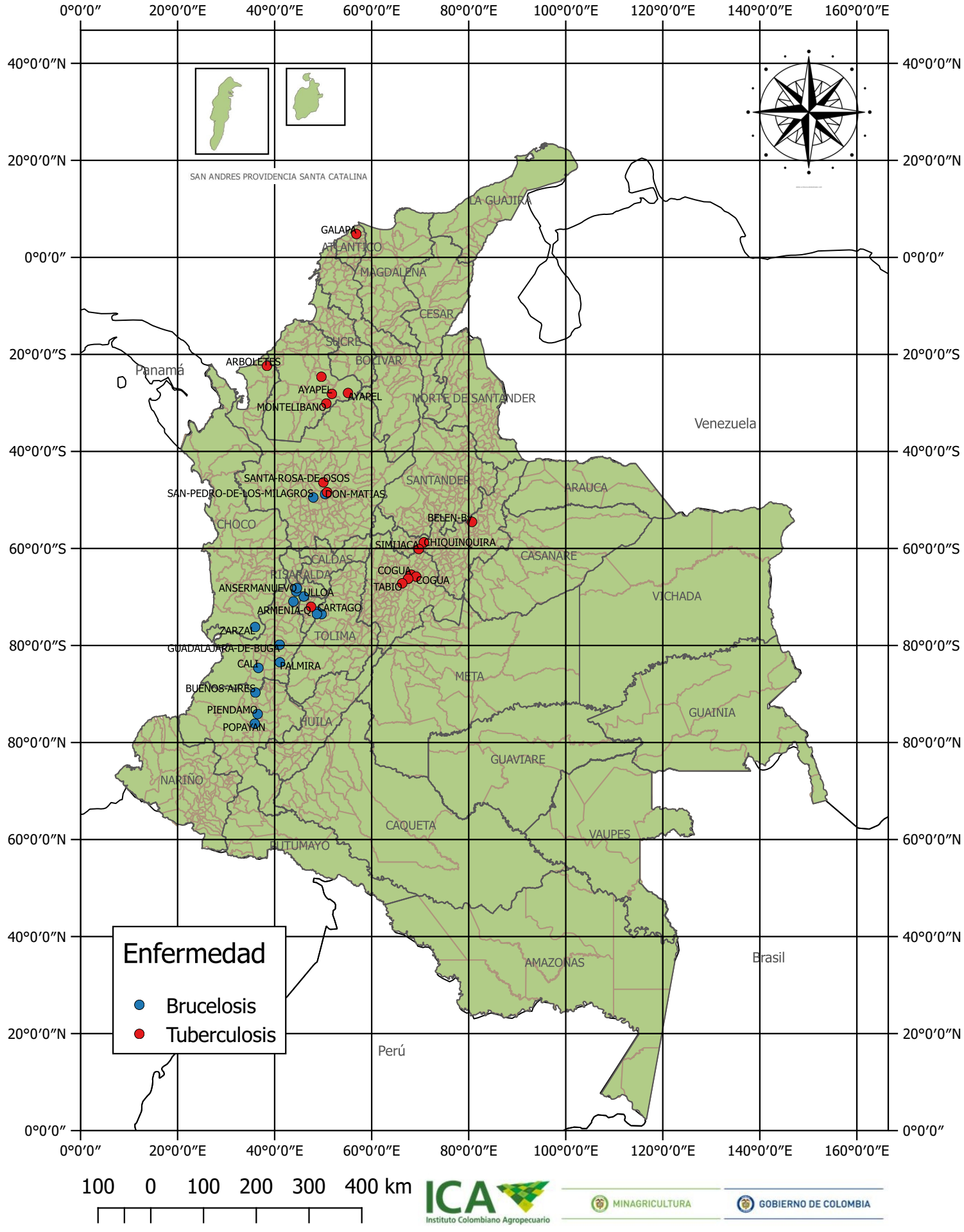

Fuente: Dirección Técnica de Vigilancia Epidemiológica

ICA Instituto Colombiano Agropecuario

MINAGRICULTURA

TODOS POR UN NUEVO PAÍS
PAZ EQUIDAD EDUCACIÓN

MAYO 2017
(Datos Definitivos)

CUADRO RESPIRATORIO, NEUROLÓGICO Y DIARREICO AVIAR

DEPARTAMENTO	PREDIOS REPORTADOS	NEGATIVO NEWCASTLE INFLUENZA	NEWCASTLE ALTA VIRULENCIA	NEWCASTLE BAJA VIRULENCIA	NEGATIVO SALMONELOSIS	SALMONELOSIS AVIAR
ANTIOQUIA	1	1	0	0	0	0
CALDAS	2	1	0	1	0	0
CASANARE	1	1	0	0	0	0
CAUCA	3	3	0	0	0	0
CORDOBA	1	1	0	0	0	0
CUNDINAMARCA	2	2	0	0	0	0
HUILA	1	1	0	0	0	0
MAGDALENA	1	1	0	0	0	0
NARINO	1	1	0	0	0	0
NORTE DE SANTANDER	1	1	0	0	0	0
PUTUMAYO	1	1	0	0	0	0
SANTANDER	3	3	0	0	0	0
SUCRE	1	1	0	0	0	0
TOLIMA	1	1	0	0	0	0
VALLE	4	4	0	0	0	0
TOTAL MAYO 2017	**24**	**23**	**0**	**1**	**0**	**0**
TOTAL ACUMULADO MAYO 2017	**101**	**92**	**1**	**4**	**3**	**1**

COMPARATIVO AÑO 2016

DEPARTAMENTO	PREDIOS REPORTADOS	NEGATIVO NEWCASTLE INFLUENZA	NEWCASTLE ALTA VIRULENCIA	NEWCASTLE BAJA VIRULENCIA	NEGATIVO SALMONELOSIS	SALMONELOSIS AVIAR
TOTAL MAYO 2016	**43**	**35**	**4**	**2**	**2**	**0**
TOTAL ACUMULADO MAYO 2016	**150**	**120**	**20**	**6**	**3**	**1**

Otras Enfermedades de Declaración Obligatoria Aviar: Distribución a Mayo de 2017

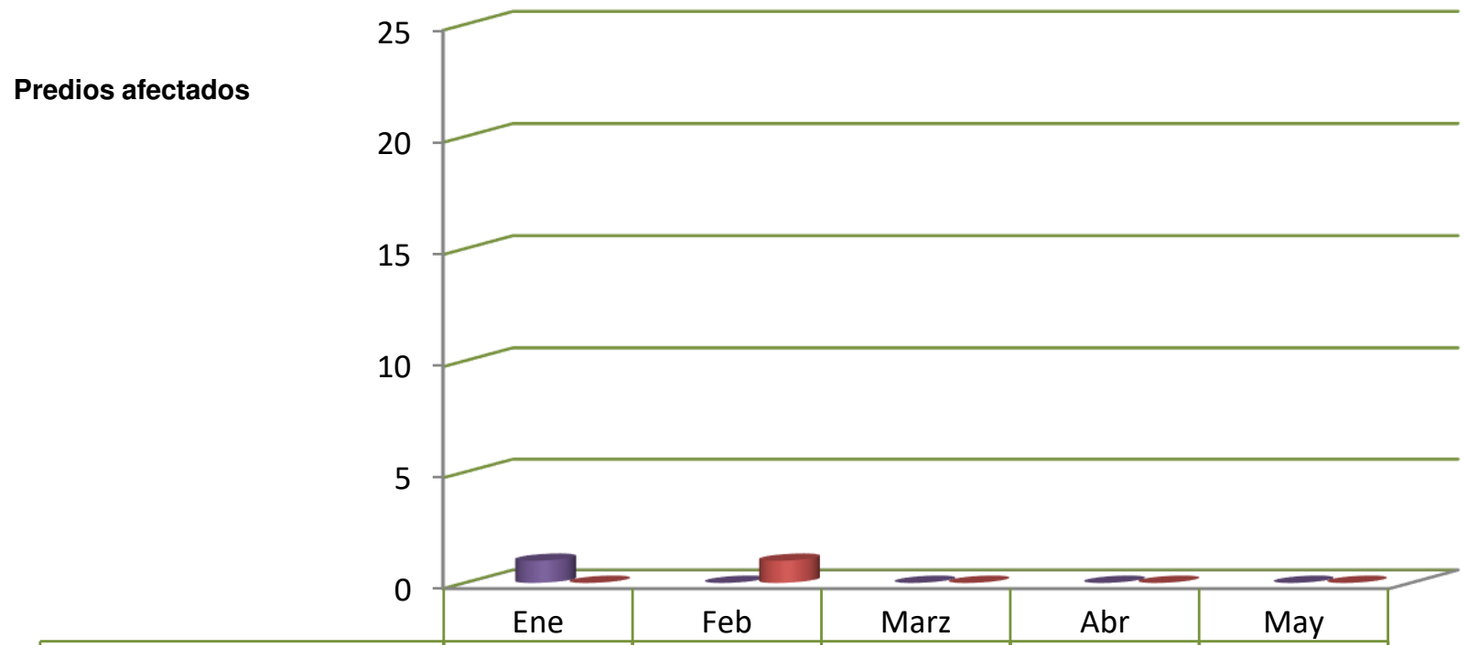

	Ene	Feb	Marz	Abr	May
Newcastle Alta Virulencia	1	0	0	0	0
Salmonelosis	0	1	0	0	0

OCURRENCIA DE NEWCASTLE DE ALTA VIRULENCIA Y SALMONELOSIS AVIAR ENERO-MAYO 2017
DATOS DEFINITIVOS

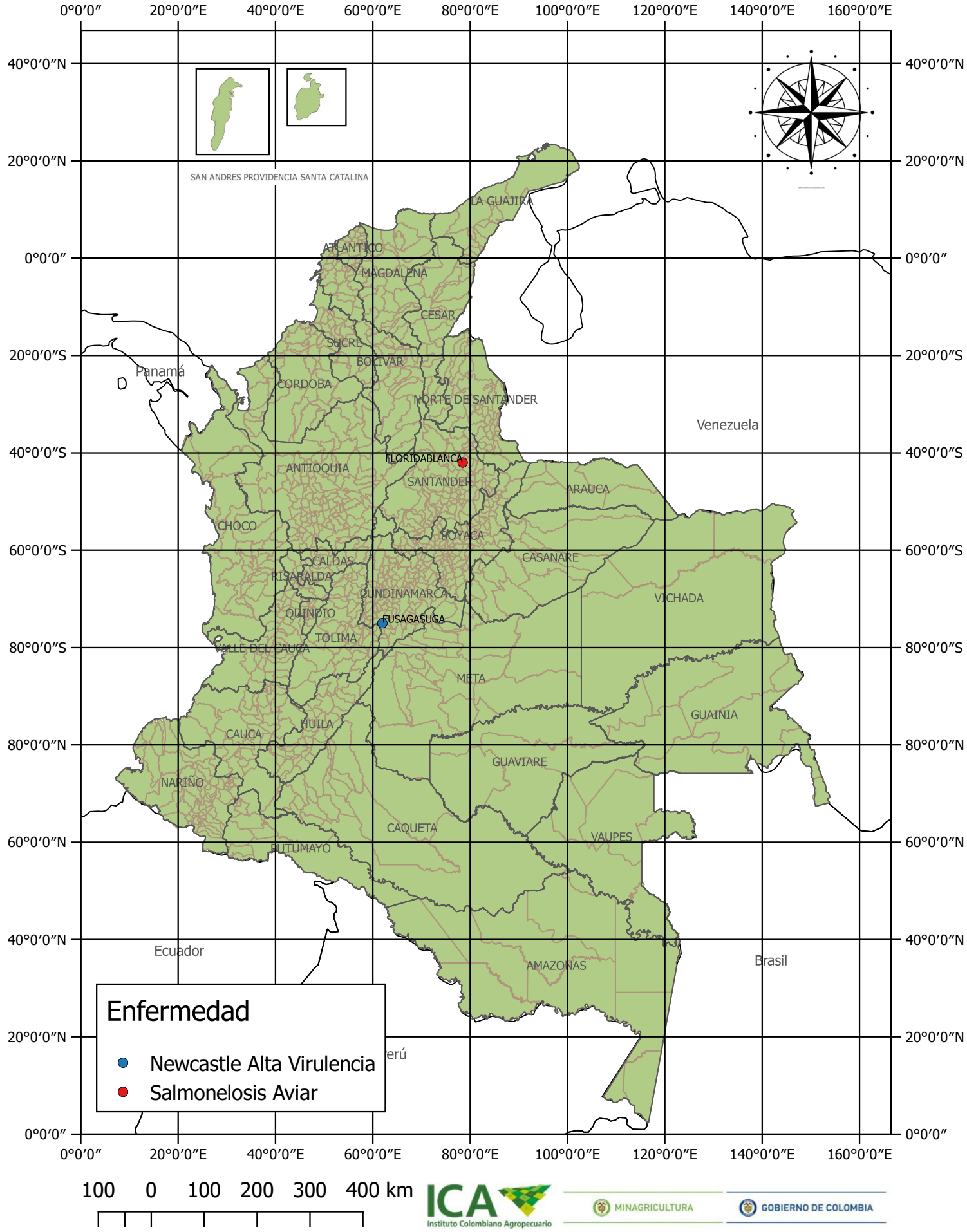

Fuente: Dirección Técnica de Vigilancia Epidemiológica