



BOLETIN EPIDEMIOLOGICO SEMANAL DE ALERTAS PARA ACCION INMEDIATA
Semana 9 (del 26 de Febrero al 3 de Marzo de 2012) - COLOMBIA 2012
GRUPO DE EPIDEMIOLOGIA VETERINARIA
SUBGERENCIA DE PROTECCION Y REGULACION PECUARIA

SEMANA 9
DE 2012

Elaborado el 9 de Marzo de 2012

Porcentaje de Notificación: 97 %

ENFERMEDADES VESICULARES AÑO 2012:

Numero Episodio	Muestra epitelial	Departamento	Municipio	Cuadrante	Inicio	Fecha de Notificación	Fecha de Visita	Resultado Laboratorio	Fecha Resultados	Diagnostico Final	Especie Afectada
59	SI	CUNDINAMARCA	MEDINA	1745F	20-02-12	02-03-12	03-03-12	VIRUS N.JERSEY	06-03-12	E.N.JERSEY	BOVINA
60	SI	CAUCA	SANTANDER-DE-QUILICHAO	1940G	25-02-12	05-03-12	05-03-12	PENDIENTE		EN PROCESO	BOVINA
56	SI	CUNDINAMARCA	CABRERA-Cu	1844A	23-02-12	27-02-12	28-02-12	PENDIENTE		EN PROCESO	BOVINA
55	SI	TOLIMA	HERVEO	1542H	15-02-12	28-02-12	28-02-12	PENDIENTE		EN PROCESO	BOVINA
61	SI	TOLIMA	PALOCABILDO	1542I	20-02-12	06-03-12	06-03-12	PENDIENTE		EN PROCESO	BOVINA
57	SI	VALLE	OBANDO	1641D	26-02-12	29-02-12	29-02-12	PENDIENTE		EN PROCESO	BOVINA
58	SI	VALLE	OBANDO	1641D	26-02-12	29-02-12	29-02-12	PENDIENTE		EN PROCESO	BOVINA

ACTUALIZACION DE ENFERMEDADES VESICULARES SEMANA 8 DE 2012:

Numero Episodio	Muestra epitelial	Departamento	Municipio	Cuadrante	Inicio	Fecha de Notificación	Fecha de Visita	Resultado Laboratorio	Fecha Resultados	Diagnostico Final	Especie Afectada
52	SI	ANTIOQUIA	HISPANIA	1441D	14-02-12	24-02-12	24-02-12	VIRUS N.JERSEY	26-02-12	E.N.JERSEY	BOVINA
43	SI	CASANARE	SABANALARGA-Ca	1646F	20-02-12	20-02-12	21-02-12	VIRUS N.JERSEY	23-02-12	E.N.JERSEY	BOVINA
6	SI	CASANARE	TAMARA	1448C	10-01-12	16-01-12	16-01-12	VIRUS N.JERSEY	03-02-12	E.N.JERSEY	BOVINA
42	SI	CORDOBA	SAHAGUN	0842G	20-02-12	20-02-12	21-02-12	VIRUS N.JERSEY	23-02-12	E.N.JERSEY	BOVINA
49	SI	SANTANDER	SAN-VICENTE-DE-CHUCURI	1245C	14-02-12	23-02-12	24-02-12	VIRUS N.JERSEY	25-02-12	E.N.JERSEY	BOVINA
45	SI	SANTANDER	SAN-VICENTE-DE-CHUCURI	1245C	15-02-12	19-02-12	22-02-12	VIRUS N.JERSEY	24-02-12	E.N.JERSEY	BOVINA
46	SI	SANTANDER	SAN-VICENTE-DE-CHUCURI	1246D	12-02-12	19-02-12	21-02-12	VIRUS N.JERSEY	24-02-12	E.N.JERSEY	BOVINA

OCURRENCIAS DE OTRAS ENFERMEDADES DE DECLARACION OBLIGATORIA AÑO 2012:

SINDROME NEUROLOGICO:

Numero Episodio	Toma de Muestra	Departamento	Municipio	Cuadrante	Inicio	Fecha de Notificación	Fecha de Visita	Resultado Laboratorio	Fecha Resultados	Diagnostico Final	Especie Afectada
97	SI	MAGDALENA	SANTA-MARTA	0344F	12-02-12	28-02-12	28-02-12	NEGATIVO RABIA	02-03-12	NEGATIVO RABIA	BOVINA
96	SI	CASANARE	YOPAL	1548A	24-02-12	27-02-12	27-02-12	NEGATIVO RABIA	29-02-12	EN PROCESO SN	BOVINA
103	SI	CESAR	SAN-ALBERTO	1046D	25-02-12	28-02-12	29-02-12	PENDIENTE		EN PROCESO SN	BOVINA
106	SI	ANTIOQUIA	MUTATA	1140D	25-02-12	01-03-12	01-03-12	NEGATIVO RABIA	06-03-12	EN PROCESO SN	BOVINA
108	SI	CORDOBA	LOS-CORDOBAS	0840D	24-02-12	29-02-12	01-03-12	PENDIENTE		EN PROCESO SN	BOVINA
114	SI	CASANARE	NUNCHIA	1448H	29-02-12	02-03-12	02-03-12	PENDIENTE		EN PROCESO SN	BOVINA
99	SI	NORTE	SAN-CAYETANO-Ns	1047C	30-01-12	27-02-12	28-02-12	NEGATIVO RABIA	29-02-12	EN PROCESO SN	CAPRINA

OCURRENCIAS DE OTRAS ENFERMEDADES DE DECLARACION OBLIGATORIA AÑO 2012 (CONTINUA):**CUADRO SISTEMICO PORCINO:**

Numero Episodio	Toma de Muestra	Departamento	Municipio	Cuadrante	Inicio	Fecha de Notificación	Fecha de Visita	Resultado Laboratorio	Fecha Resultados	Diagnostico Final	Especie Afectada
95	SI	CORDOBA	SAHAGUN	0842F	25-02-12	27-02-12	27-02-12	NEGATIVO PPC	05-03-12	EN PROCESO CS	PORCINA
98	SI	NARINO	TAMINANGO	2338H	21-02-12	26-02-12	26-02-12	NEGATIVO PPC	06-03-12	EN PROCESO CS	PORCINA
104	SI	HUILA	TELLO	1942I	26-02-12	28-02-12	29-02-12	NEGATIVO PPC	06-03-12	EN PROCESO CS	PORCINA

CUADRO REPRODUCTIVO:

Numero Episodio	Toma de Muestra	Departamento	Municipio	Cuadrante	Inicio	Fecha de Notificación	Fecha de Visita	Resultado Laboratorio	Fecha Resultados	Diagnostico Final	Especie Afectada
116	SI	CHOCO	BOJAYA(BELLAVISTA)	1339A	23-02-12	01-03-12	02-03-12	PENDIENTE		EN PROCESO REP	BOVINA

PATOLOGIA GRANULOMATOSA:

Numero Episodio	Toma de Muestra	Departamento	Municipio	Cuadrante	Inicio	Fecha de Notificación	Fecha de Visita	Resultado Laboratorio	Fecha Resultados	Diagnostico Final	Especie Afectada
113	SI	TOLIMA	CAJAMARCA	1641I	27-02-12	27-02-12	27-02-12	PENDIENTE		EN PROCESO PG	BOVINA

CUADRO INUSUAL:

Numero Episodio	Toma de Muestra	Departamento	Municipio	Cuadrante	Inicio	Fecha de Notificación	Fecha de Visita	Resultado Laboratorio	Fecha Resultados	Diagnostico Final	Especie Afectada
109	SI	CUNDINAMARCA	QUETAME	1745D	28-02-12	29-02-12	29-02-12	PENDIENTE		EN PROCESO EPI INUSUAL	BOVINA

CUADRO RESPIRATORIO AVIAR:

Numero Episodio	Toma de Muestra	Departamento	Municipio	Cuadrante	Inicio	Fecha de Notificación	Fecha de Visita	Resultado Laboratorio	Fecha Resultados	Diagnostico Final	Especie Afectada
101	SI	META	PUERTO LOPEZ	1747G	10-02-12	27-02-12	28-02-12	PENDIENTE		EN PROCESO CR	AVIAR
102	SI	TOLIMA	MARIQUITA	1543D	15-02-12	27-02-12	28-02-12	PENDIENTE		EN PROCESO CR	AVIAR
105	SI	RISARALDA	PEREIRA	1641D	20-02-12	28-02-12	29-02-12	PENDIENTE		EN PROCESO CR	AVIAR
107	SI	VALLE	ULLOA	1641E	27-02-12	29-02-12	29-02-12	PENDIENTE		EN PROCESO CR	AVIAR
110	SI	CUNDINAMARCA	GUAYABAL DE SIQUIMA	1644A	26-02-12	29-02-12	29-02-12	PENDIENTE		EN PROCESO CR	AVIAR
111	SI	ANTIOQUIA	BARBOSA-An	1342A	20-02-12	02-03-12	02-03-12	PENDIENTE		EN PROCESO CR	AVIAR
115	SI	NARIÑO	LINARES	2337C	15-02-12	01-03-12	02-03-12	PENDIENTE		EN PROCESO CR	AVIAR

ACTUALIZACION DE OTRAS ENFERMEDADES DE DECLARACION OBLIGATORIA AÑO 2012:**SINDROME NEUROLOGICO:**

Numero Episodio	Toma de Muestra	Departamento	Municipio	Cuadrante	Inicio	Fecha de Notificación	Fecha de Visita	Resultado Laboratorio	Fecha Resultados	Diagnostico Final	Especie Afectada
36	SI	CASANARE	HATO-COROZAL	1449C	26-01-12	27-01-12	28-01-12	NEGATIVO RABIA	02-02-12	NEGATIVO RABIA	BOVINA
78	SI	CORDOBA	CHINU	0742G	18-02-12	18-02-12	19-02-12	NEGATIVO RABIA	28-02-12	NEGATIVO RABIA	BOVINA
84	SI	VALLE	GUACARI	1840E	17-02-12	22-02-12	22-02-12	NEGATIVO RABIA	02-03-12	NEGATIVO RABIA	BOVINA
94	SI	META	CUMARAL	1745F	22-02-12	24-02-12	24-02-12	NEGATIVO RABIA	02-03-12	NEGATIVO RABIA	BOVINA
44	SI	CALDAS	VICTORIA	1443H	02-02-12	01-02-12	01-02-12	NEGATIVO RABIA	07-02-12	NEGATIVO RABIA	BUF
35	SI	ARAUCA	TAME	1249H	22-01-12	27-01-12	27-01-12	NEGATIVO RABIA EEB	05-02-12	NEGATIVO RABIA EEB	BOVINA
32	SI	ARAUCA	FORTUL	1249B	11-01-12	25-01-12	25-01-12	NEGATIVO RABIA EEB	05-02-12	NEGATIVO RABIA EEB	BOVINA
62	SI	CAQUETA	SAN-VICENTE-DEL-CAGUAN	2143H	06-02-12	14-02-12	14-02-12	NEGATIVO RABIA EEB	17-02-12	NEGATIVO RABIA EEB	BOVINA
83	SI	NORTE	CUCUTA	1048A	07-02-12	22-02-12	22-02-12	NEGATIVO RABIA EEB	23-02-12	NEGATIVO RABIA EEB	BOVINA

ACTUALIZACION DE OTRAS ENFERMEADES DE DECLARACION OBLIGATORIA AÑO 2012:**SINDROME NEUROLOGICO:**

Numero Episodio	Toma de Muestra	Departamento	Municipio	Cuadrante	Inicio	Fecha de Notificación	Fecha de Visita	Resultado Laboratorio	Fecha Resultados	Diagnostico Final	Especie Afectada
31	SI	VALLE	OBANDO	1641G	24-01-12	25-01-12	25-01-12	EEV	02-03-12	ENCEFALITIS EQUINA VENEZOLANA	EQUINA
11	SI	MAGDALENA	GUAMAL-Ma	0744C	09-01-12	16-01-12	17-01-12	NEGATIVO EEV	26-01-12	S. NEUROLOGICO NEG EEV	EQUINA
88	SI	GUANIA	INIRIDA	1857A	19-02-12	20-02-12	20-02-12	NEGATIVO RABIA	28-02-12	EN PROCESO SN	BOVINA
75	SI	NARIÑO	GUAITARILLA	2337I	11-02-12	17-02-12	18-02-12	NEGATIVO EEV	01-03-12	EN PROCESO SN	EQUINA
91	SI	SANTANDER	CIMITARRA	1344C	15-01-12	24-02-12	24-02-12	NEGATIVO EEV	02-03-12	EN PROCESO SN	EQUINA

SINDROME NEUROLOGICO AVIAR:

Numero Episodio	Toma de Muestra	Departamento	Municipio	Cuadrante	Inicio	Fecha de Notificación	Fecha de Visita	Resultado Laboratorio	Fecha Resultados	Diagnostico Final	Especie Afectada
24	SI	CORDOBA	SAHAGUN	0842A	20-01-12	21-01-12	22-01-12	NEWCASTLE BAJA VIRULENCIA	21-02-12	NEG NEWCASTLE INFLUENZA	AVIAR
26	SI	NARIÑO	NARIÑO-N	2338D	03-01-12	23-01-12	24-01-12	NEG NEWCASTLE INFLUENZA	21-02-12	NEG NEWCASTLE INFLUENZA	AVIAR
33	SI	CUNDINAMARCA	GUADUAS	1543F	18-01-12	25-01-12	26-01-12	NEG NEWCASTLE INFLUENZA	21-02-12	NEG NEWCASTLE INFLUENZA	AVIAR
48	SI	HUILA	RIVERA	2042B	01-02-12	03-02-12	04-02-12	NEG NEWCASTLE INFLUENZA	28-02-12	NEG NEWCASTLE INFLUENZA	AVIAR
73	SI	SANTANDER	GIRON	1146H	10-01-12	01-02-12	02-02-12	NEG NEWCASTLE INFLUENZA	28-02-12	NEG NEWCASTLE INFLUENZA	AVIAR
43	SI	META	GUAMAL-Me	1844B	25-01-12	31-01-12	01-02-12	NEWCASTLE NO TIPIFICABLE	28-02-12	SINDROME NEUROLOGICO	AVIAR

ACTUALIZACION DE OTRAS ENFERMEADES DE DECLARACION OBLIGATORIA AÑO 2011:**SINDROME NEUROLOGICO:**

Numero Episodio	Toma de Muestra	Departamento	Municipio	Cuadrante	Inicio	Fecha de Notificación	Fecha de Visita	Resultado Laboratorio	Fecha Resultados	Diagnostico Final	Especie Afectada
868	SI	NORTE	DURANIA	1047F	28-12-11	09-01-12	10-01-12	NEGATIVO RABIA	10-01-12	NEGATIVO RABIA	BOVINA

PATOLOGIA GRANULOMATOSA:

Numero Episodio	Toma de Muestra	Departamento	Municipio	Cuadrante	Inicio	Fecha de Notificación	Fecha de Visita	Resultado Laboratorio	Fecha Resultados	Diagnostico Final	Especie Afectada
847	SI	DISTRITO CAPITAL	BOGOTA D.C	1644I	14-10-11	13-12-11	14-12-11	NEGATIVO TBC	23-02-12	NEGATIVO TBC	BOVINA
859	SI	DISTRITO CAPITAL	BOGOTA D.C	1644I	27-10-11	27-12-11	27-12-11	NEGATIVO TBC	23-02-12	NEGATIVO TBC	BOVINA

Oficinas que no reportaron:**Arauca:** Cravo Norte, Saravena**Magdalena:** El Banco**Bolívar:** Magangue

ALERTA EPIDEMIOLÓGICA BASADA EN INDICES ENDEMICOS

De acuerdo con los índices endémicos se relacionan epidemias y alertas de las enfermedades de declaración obligatoria.

ALERTA

1. Se alerta el departamento del **Valle del Cauca** por presentación de un foco de **Encefalitis Equina Venezolana**, afectando el municipio de **Obando**.

Recomendaciones:

1. Se recomienda realizar acciones de seguimiento con el acompañamiento de las entidades territoriales de salud.

TIEMPO TRANSCURRIDO SIN FOCOS DE FIEBRE AFTOSA LAPSO EN MESES

Elaboración: 3 de Marzo de 2012

SEMANA 9 (DEL 26 DE FEBRERO AL 3 DE MARZO DE 2012)

DEPARTAMENTO	MESES SIN BROTE
NARINO	31.2
NORTE-SANTANDER	44.6
CUNDINAMARCA	84.3
PUTUMAYO	114.3
CASANARE	128.1
CAUCA	129.5
BOYACA	132.8
VALLE	135.1
BOLIVAR	136.1
ANTIOQUIA	138.5
ARAUCA	138.9
HUILA	143.3
CAQUETA	144.3
RISARALDA	154.0
MAGDALENA	159.4
SUCRE	160.2
META	161.2
CESAR	173.4
SANTANDER	177.3
QUINDIO	177.7
CORDOBA	178.3
TOLIMA	180.4
LA-GUAJIRA	192.7
ATLANTICO	193.9
GUAINIA	199.5
CALDAS	207.9
VICHADA	210.4
GUAVIARE	231.6
VAUPES	279.7
CHOCO	328.6

CUADRO COMPARATIVO DE OCURRENCIA DE ENFERMEDADES VESICULARES

SEMANA 9 DEL 26 DE FEBRERO AL 3 DE MARZO DE 2012 (DATOS PRELIMINARES)

DEPARTAMENTOS	NOTIFICACIONES		FIEBRE AFTOSA		AFTOSA TIPO "A"		AFTOSA TIPO "O"		@ NEGATIVO A FIEBRE AFTOSA		ESTOMATITIS INDIANA		ESTOMATITIS NEW JERSEY		ESTOMATITIS VESICULAR		ECTIMA CONTAGIOSO		
	2012	2011	2012	2011	2012	2011	2012	2011	2012	2011	2012	2011	2012	2011	2012	2011	2012	2011	
	AMAZONAS																		
ANTIOQUIA	2												2						
ARAUCA	3												3						
ATLANTICO	1														1				
BOLIVAR	2								1										
BOYACA	2	2											1	2					
CALDAS																			
CAQUETA	1	5											5						
CASANARE	3	1									1	3							
CAUCA	2	4							1			1	3						
CESAR		1							1										
CHOCO																			
CORDOBA	1												1						
CUNDINAMARCA	3	3							2				2	1					
DISTRITO CAPITAL																			
GUAVIARE																			
GUAINIA																			
HUILA	2	2											2	2					
LA GUAJIRA	3	1							1				2						
MAGDALENA																			
META	2	1							1				2						
NARIÑO	3	1							1				2						
N SANTANDER	1	2							2				1						
PUTUMAYO																			
QUINDIO																			
RISARALDA	1																		
SAN ANDRES																			
SANTANDER	8	3											3	3					
SUCRE																			
TOLIMA	16	1							1	1			8		1				
VALLE	5	4							1	1			1	2		1			
VAUPES																			
VICHADA																			
TOTAL	61	31	0	0	0	0	0	0	3	11	0	1	34	18	2	1	0	0	0

& Sin tipificación

@ Diagnostico por investigación seroepidemiológica

Diagnóstico por investigación epidemiológica. Especie equina involucrada.

CUADRO COMPARATIVO DE RABIA Y ENCEFALITIS EQUINAS

SEMANA 9 DEL 26 DE FEBRERO AL 3 DE MARZO DE 2012 (DATOS PRELIMINARES)

DEPARTAMENTOS	SINDROME NEUROLOGICO															
	NOTIFICADOS		RABIA		NEGATIVO A RABIA EEB		NEGATIVO A RABIA		EEE		EEV		NEGATIVO EEV		NEGATIVO RABIA EEV	
	2012	2011	2012	2011	2012	2011	2012	2011	2012	2011	2012	2011	2012	2011	2012	2011
AMAZONAS																
ANTIOQUIA	3	5	1	1				3			1			1		
ARAUCA	8	6	3	1	2	3	3	1		1						
ATLANTICO		3				1		2								
BOLIVAR	1	1						1								
BOYACA		1						1								
CALDAS	5	2			1		3	2								
CAQUETA	4	3			4	3										
CASANARE	10	9		3	2	2	4	3						1		
CAUCA		3		2												1
CESAR	4	13	1	4		5		3								1
CHOCO																
CORDOBA	4	4	1	1	1		1	1						2		
CUNDINAMARCA		1														
DISTRITO CAPITAL																
GUAVIARE		3				2		1								
GUAINIA	1															
HUILA																
LA GUAJIRA		1				1										
MAGDALENA	3	2					1				1		2	1		
META	2	6				5	2	1								
NARIÑO	3				1										1	
N.SANTANDER	2	7		3	1	2		1								1
PUTUMAYO		1						1								
QUINDIO		2				1		1								
RISARALDA																
SAN ANDRES																
SANTANDER	1	1						1								
SUCRE	2	1	2			1										
TOLIMA	1				1											
VALLE	3						1				1		1			
VAUPES																
VICHADA		1		1												
TOTAL	57	76	8	16	13	26	15	23	0	1	2	1	3	5	1	3

CUADRO COMPARATIVO DE PESTE PORCINA CLASICA
SEMANA 9 DEL 26 DE FEBRERO AL 3 DE MARZO DE 2012 (DATOS PRELIMINARES)

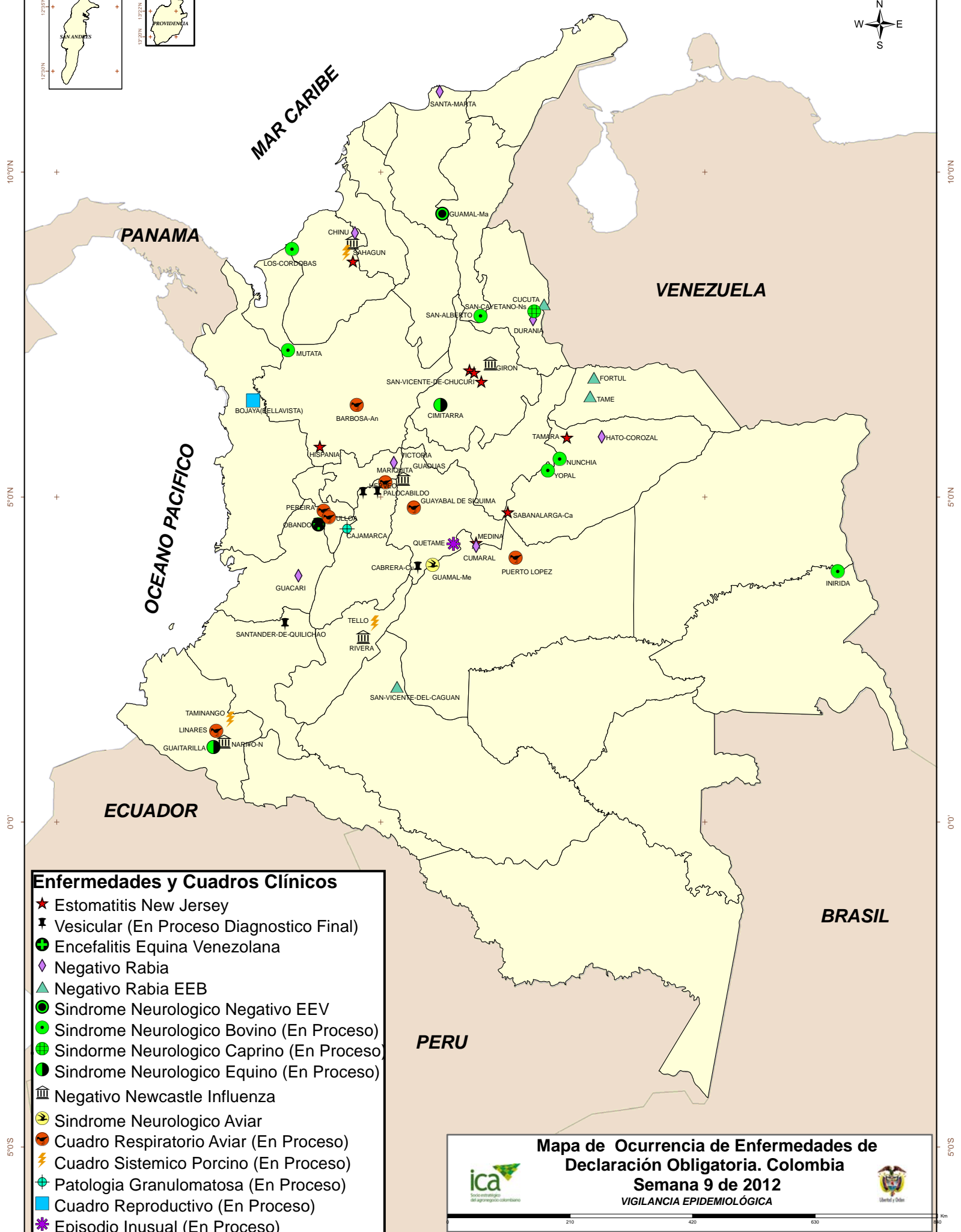
DEPARTAMENTOS	CUADRO SISTEMICO PORCINO					
	NOTIFICADOS		PESTE PORCINA CLASICA		NEGATIVO A PPC	
	2012	2011	2012	2011	2012	2011
AMAZONAS						
ANTIOQUIA	1					
ARAUCA						
ATLANTICO		3				3
BOLIVAR		1				1
BOYACA		1				1
CALDAS						
CAQUETA	1					
CASANARE	1	4				4
CAUCA		1				1
CESAR						
CHOCO	1					
CORDOBA	1					
CUNDINAMARCA	1	1				1
DISTRITO CAPITAL						
GUAVIARE						
GUAINIA						
HUILA	2	1			1	1
LA GUAJIRA	3	1				1
MAGDALENA						
META						
NARIÑO	2				1	
N.SANTANDER	2				1	
PUTUMAYO		1				1
QUINDIO		1				1
RISARALDA		2				2
SAN ANDRES						
SANTANDER						
SUCRE						
TOLIMA	3	7			2	7
VALLE	1	4				4
VAUPES						
VICHADA						
TOTAL	19	28	0	0	5	28

**CUADRO COMPARATIVO DE NEWCASTLE Y SALMONELOSIS AVIAR
SEMANA 9 DEL 26 DE FEBRERO AL 3 DE MARZO DE 2012 (DATOS PRELIMINARES)**

DEPARTAMENTOS	SINDROME NEUROLOGICO CUADRO RESPIRATORIO						CUADRO DIARREICO			
	NOTIFICADOS		NEWCASTLE ALTA VIRULENCIA		NEGATIVO A NEWCASTLE/INFLUENZA		NOTIFICADOS		SALMONELOSIS	
	2012	2011	2012	2011	2012	2011	2012	2011	2012	2011
AMAZONAS										
ANTIOQUIA	1									
ARAUCA										
ATLANTICO	2		1		1					
BOLIVAR										
BOYACA										
CALDAS		1		1						
CAQUETA										
CASANARE	1	2				2	1	1		
CAUCA		1				1				
CESAR	1									
CHOCO										
CORDOBA	1	1			1	1				
CUNDINAMARCA	2				1					
DISTRITO CAPITAL										
GUAVIARE										
GUAINIA										
HUILA	2	2			1	2				
LA GUAJIRA	1		1							
MAGDALENA										
META	2	1				1				
NARIÑO	2	2			1	1				
N.SANTANDER										
PUTUMAYO	1									
QUINDIO										
RISARALDA	2	1				1				
SAN ANDRES										
SANTANDER	1				1		1			
SUCRE										
TOLIMA	1	1				1				
VALLE	2	11				10				
VAUPES										
VICHADA	1		1							
TOTAL	23	23	3	1	6	20	2	1	0	0

**CUADRO COMPARATIVO DE TUBERCULOSIS BRUCELOSIS
SEMANA 9 DEL 26 DE FEBRERO AL 3 DE MARZO DE 2012 (DATOS PRELIMINARES)**



DEPARTAMENTO	PATOLOGIA GRANULOMATOSA INTERNA						CUADRO REPRODUCTIVO					
	NOTIFICADOS		TUBERCULOSIS		NEGATIVO TUBERCULOSIS		NOTIFICADOS		BRUCELOSIS		NEGATIVO BRUCELOSIS	
	2012	2011	2012	2011	2012	2011	2012	2011	2012	2011	2012	2011
AMAZONAS												
ANTIOQUIA	1	2			1	2						
ARAUCA												
ATLANTICO												
BOLIVAR												
BOYACA	2											
CALDAS	1											
CAQUETA												
CASANARE												
CAUCA		1				1	4	3	3	2	1	1
CESAR												
CHOCO							1					
CORDOBA												
CUNDINAMARCA												
DISTRITO CAPITAL												
GUAVIARE												
GUAINIA												
HUILA								1				1
LA GUAJIRA								2				2
MAGDALENA												
META												
NARIÑO												
N.SANTANDER								1		1		
PUTUMAYO												
QUINDIO												
RISARALDA												
SAN ANDRES												
SANTANDER												
SUCRE												
TOLIMA	1											
VALLE								1		1		
VAUPES												
VICHADA												
TOTAL	5	3	0	0	1	3	5	8	3	4	1	4



- Enfermedades y Cuadros Clínicos**
- ★ Estomatitis New Jersey
 - ⚔ Vesicular (En Proceso Diagnostico Final)
 - ⊕ Encefalitis Equina Venezolana
 - ◇ Negativo Rabia
 - ▲ Negativo Rabia EEB
 - Síndrome Neurológico Negativo EEV
 - Síndrome Neurológico Bovino (En Proceso)
 - Síndrome Neurológico Caprino (En Proceso)
 - Síndrome Neurológico Equino (En Proceso)
 - ⚪ Negativo Newcastle Influenza
 - 🐔 Síndrome Neurológico Aviar
 - 🔥 Cuadro Respiratorio Aviar (En Proceso)
 - ⚡ Cuadro Sistemico Porcino (En Proceso)
 - ⊕ Patología Granulomatosa (En Proceso)
 - Cuadro Reproductivo (En Proceso)
 - ✳ Episodio Inusual (En Proceso)

**Mapa de Ocurrencia de Enfermedades de
Declaración Obligatoria. Colombia
Semana 9 de 2012**

VIGILANCIA EPIDEMIOLÓGICA

210 420 630 840

CUADRO COMPARATIVO DE OCURRENCIA DE ENFERMEDADES VESICULARES
ACTUALIZACION SEMANA 52 DEL 25 AL 31 DE DICIEMBRE DE 2011 (DATOS PRELIMINARES)

DEPARTAMENTOS	NOTIFICACIONES		FIEBRE AFTOSA		AFTOSA		AFTOSA		@ NEGATIVO A		ESTOMATITIS		ESTOMATITIS		ESTOMATITIS		ECTIMA	
					TIPO "A"		TIPO "O"		FIEBRE AFTOSA		INDIANA		NEW JERSEY		VESICULAR		CONTAGIOSO	
	2011	2010	2011	2010	2011	2010	2011	2010	2011	2010	2011	2010	2011	2010	2011	2010	2011	2010
AMAZONAS																		
ANTIOQUIA	44	128							18	4	3	39	106			1		
ARAUCA	10	5							1	1		9	4					
ATLANTICO	6	9							2	3	1	3	3	3				
BOLIVAR	6	43							1	18	1	1	4	23			1	
BOYACA	12	62							5	16	1		5	46				
CALDAS	3	7								4		2	2	1				
CAQUETA	7	5							1	3			6	2				
CASANARE	6	7							3	1	1	1	2	5				
CAUCA	36	23							12	12	1	2	23	9				
CESAR	10	40							4	13		2	5	23	1	2		
CHOCO																		
CORDOBA	10	16								2	1		9	13			1	
CUNDINAMARCA	13	17							7	11			6	6				
DISTRITO CAPITAL																		
GUAVIARE																		
GUAINIA																		
HUILA	29	22							10	17	3	2	16	3				
LA GUAJIRA	3	14							2	8			1	5			1	
MAGDALENA	10	9							1	4			9	5				
META	1	4							1	2				2				
NARIÑO	18	10							3	3	1	5	14	1			1	
N SANTANDER	26	27							13	20		1	11	5			1	
PUTUMAYO	3	24							1	13	1		1	9			2	
QUINDIO	4	1							2			1	2					
RISARALDA	4	1							4			1						
SAN ANDRES																		
SANTANDER	7	135							2	46		6	5	80			2	1
SUCRE	1	4								2		1	1				1	
TOLIMA	13	24							3	11	1	6	7	6			1	
VALLE	31	14							12	6			18	8	1			
VAUPES																		
VICHADA																		
TOTAL	313	651	0	0	0	0	0	0	90	234	16	37	198	365	2	14	0	1

& Sin tipificación

@ Diagnostico por investigación seroepidemiológica

Diagnóstico por investigación epidemiológica. Especie equina involucrada.

CUADRO COMPARATIVO DE RABIA Y ENCEFALITIS EQUINAS

ACTUALIZACION SEMANA 52 DEL 25 AL 31 DE DICIEMBRE DE 2011 (DATOS PRELIMINARES)

DEPARTAMENTOS	SINDROME NEUROLOGICO															
	NOTIFICADOS		RABIA		NEGATIVO A RABIA EEB		NEGATIVO A RABIA		EEE		EEV		NEGATIVO EEV		NEGATIVO RABIA EEV	
	2011	2010	2011	2010	2011	2010	2011	2010	2011	2010	2011	2010	2011	2010	2011	2010
AMAZONAS																
ANTIOQUIA	31	54	6	19	8	8	9	11					7	7	1	8
ARAUCA	45	61	14	26	8	16	17	17	1				3	2	2	
ATLANTICO	6	14			3	3	2	6						3	1	1
BOLIVAR	9	22	1	6	2	3	4	9					2	3		
BOYACA	2	6		1		3	2	2								
CALDAS	4	3				1	2						1	1	1	
CAQUETA	19	35	1	5	15	19	3	9								2
CASANARE	59	64	12	8	14	20	19	26	1				8	4	5	3
CAUCA	15	23	5	7	1	4	6	8						1	3	2
CESAR	57	90	11	41	18	13	20	27				1	3	6	3	2
CHOCO	9	11	4	4	2		2	6								1
CORDOBA	27	31	9	6	1	4	11	7			1	3	4	10	1	
CUNDINAMARCA	2	5				1	1	3						1		
DISTRITO CAPITAL																
GUAVIARE	10	8		1	8	2	1	5							1	
GUAINIA	1		1													
HUILA	9	5	2		3		2	2					2	3		
LA GUAJIRA	7	1	1		1		3	1					1			
MAGDALENA	17	18	2	2	1	1	3	1			4	3	5	4	1	1
META	29	36	2	3	17	14	9	16						1	1	
NARIÑO	1	5					1	4								
N.SANTANDER	27	12	9	7	6		8	5					1		3	
PUTUMAYO	6	3	1	1		1	4	1								
QUINDIO	8	6			4	2	4	4								
RISARALDA																
SAN ANDRES																
SANTANDER	13	12	4	4	2	2	2	5					4	1	1	
SUCRE	19	24	13	14	5		1	6						3		1
TOLIMA	2	4			1	1		2					1	1		
VALLE	10	9		1	2	1	6	5					2	2		
VAUPES																
VICHADA	4	7	1		1	2	2	5								
TOTAL	448	569	99	156	123	121	144	193	2	0	5	7	44	53	24	21

CUADRO COMPARATIVO DE PESTE PORCINA CLASICA
ACTUALIZACION SEMANA 52 DEL 25 AL 31 DE DICIEMBRE DE 2011 (DATOS PRELIMINARES)

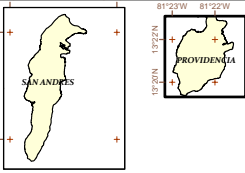
DEPARTAMENTOS	CUADRO SISTEMICO PORCINO					
	NOTIFICADOS		PESTE PORCINA CLASICA		NEGATIVO A PPC	
	2011	2010	2011	2010	2011	2010
AMAZONAS						
ANTIOQUIA	7	9			7	7
ARAUCA	1	4			1	2
ATLANTICO	8	4			8	4
BOLIVAR	3	1			2	1
BOYACA	2	2			2	1
CALDAS	4	7			4	7
CAQUETA	3	2			3	1
CASANARE	15	6			15	6
CAUCA	9	8			9	8
CESAR	1	1				1
CHOCO	2	1			2	1
CORDOBA	4	1			4	1
CUNDINAMARCA	4	4			4	4
DISTRITO CAPITAL						
GUAVIARE	1				1	
GUAINIA						
HUILA	7	8			7	8
LA GUAJIRA	3	2			3	1
MAGDALENA	1				1	
META	3	1			2	
NARIÑO	19	7			18	6
N.SANTANDER	2	2			2	
PUTUMAYO	3	5			2	4
QUINDIO	4	11			4	6
RISARALDA	9	5			9	5
SAN ANDRES						
SANTANDER	1	3			1	2
SUCRE	1	3			1	2
TOLIMA	14	11			14	9
VALLE	17	16			17	11
VAUPES						
VICHADA						
TOTAL	148	124	0	0	143	98

**CUADRO COMPARATIVO DE NEWCASTLE Y SALMONELOSIS AVIAR
ACTUALIZACION SEMANA 52 DEL 25 AL 31 DE DICIEMBRE DE 2011 (DATOS PRELIMINARES)**



DEPARTAMENTOS	SINDROME NEUROLOGICO CUADRO RESPIRATORIO						CUADRO DIARREICO			
	NOTIFICADOS		NEWCASTLE ALTA VIRULENCIA		NEGATIVO A NEWCASTLE/INFLUENZA		NOTIFICADOS		SALMONELOSIS	
	2011	2010	2011	2010	2011	2010	2011	2010	2011	2010
AMAZONAS										
ANTIOQUIA	5	9	1	1	3	4				
ARAUCA	1	2			1	2				
ATLANTICO	6	9		1	2	8				
BOLIVAR										
BOYACA	2	1				1				
CALDAS	3	2	1		1	1				
CAQUETA	3		1		1					
CASANARE	10	9			9	7	1	2		
CAUCA	7	10			4	8				
CESAR	5	10			4	6				
CHOCO	2	1								
CORDOBA	6	9			6	5				
CUNDINAMARCA	23	39			13	21		1		
DISTRITO CAPITAL										
GUAVIARE										
GUAINIA										
HUILA	16	10			11	7				
LA GUAJIRA	3	5		1	2	3				
MAGDALENA	1	1								
META	5	5			5	2	2			
NARIÑO	17	7	1		6	5				
N.SANTANDER	7	6			5	2				
PUTUMAYO	2	4			1	3				
QUINDIO	2	4			1	1				
RISARALDA	7	9			5	7	1	1		
SAN ANDRES										
SANTANDER	1	8				5	1			
SUCRE	2	2				2				
TOLIMA	4	9			3	4				
VALLE	24	21	1		20	12	3	2		
VAUPES										
VICHADA	1	1			1					
TOTAL	165	193	5	3	104	116	8	6	0	0

CUADRO COMPARATIVO DE TUBERCULOSIS BRUCELOSIS
ACTUALIZACION SEMANA 52 DEL 25 AL 31 DE DICIEMBRE DE 2011 (DATOS PRELIMINARES)

DEPARTAMENTO	PATOLOGIA GRANULOMATOSA INTERNA						CUADRO REPRODUCTIVO					
	NOTIFICADOS		TUBERCULOSIS		NEGATIVO TUBERCULOSIS		NOTIFICADOS		BRUCELOSIS		NEGATIVO BRUCELOSIS	
	2011	2010	2011	2010	2011	2010	2011	2010	2011	2010	2011	2010
AMAZONAS		1		1								
ANTIOQUIA	13	10	8	6	5	4	2	1	2			
ARAUCA												
ATLANTICO		1				1						
BOLIVAR							1				1	
BOYACA	2	1	1		1	1						
CALDAS	1	2		1	1	1						
CAQUETA								1		1		
CASANARE												
CAUCA	1				1		13	20	11	14	2	6
CESAR							2	1			2	
CHOCO												
CORDOBA	1	1			1		3		3			
CUNDINAMARCA	14	5	10	4	4	1	3		3			
DISTRITO CAPITAL	14	7	1	4	13	3						
GUAVIARE												
GUAINIA												
HUILA							3	3			2	3
LA GUAJIRA							5	3	1	2	4	1
MAGDALENA							1				1	
META	2				2							
NARIÑO												
N.SANTANDER							2	3	1	2	1	1
PUTUMAYO	1		1									
QUINDIO							2	4	1	4		
RISARALDA												
SAN ANDRES												
SANTANDER		1		1								
SUCRE												
TOLIMA		2				2	2	9			2	8
VALLE							5	11	2	11	3	
VAUPES												
VICHADA												
TOTAL	49	31	21	17	28	13	44	56	24	34	18	19



Enfermedades y Cuadros Clínicos

-  Negativo Rabia
-  Negativo TBC

Mapa de Ocurrencia de Enfermedades de Declaración Obligatoria. Colombia
Actualización Semana 52 de 2011
 VIGILANCIA EPIDEMIOLÓGICA

