



**BOLETIN EPIDEMIOLOGICO MENSUAL DE OCURRENCIAS DE ENFERMEDADES VESICULARES
(DATOS PRELIMINARES)
COLOMBIA 2003**

**MARZO
DE 2003**

**GRUPO DE EPIDEMIOLOGIA VETERINARIA
DIVISION DE SANIDAD ANIMAL ICA**

Producido el 28 de Abril de 2003

DEPARTAMENTO	PREDIOS REPORTADOS	PREDIOS CON COLECTA DE EPITELIO	AFTOSA "A"	AFTOSA "O"	@ FIEBRE AFTOSA	ESTOMATITIS INDIANA	ESTOMATITIS NEW JERSEY	DIAGNOSTICO EN PROCESO	& ESTOMATITIS VESICULAR	@ NEGATIVO FIEB.AFTOSA	VESICULAR CLINICO
ANTIOQUIA	33	33	0	0	0	1	30	2	0	0	0
BOYACA	1	1	0	0	0	0	1	0	0	0	0
CALDAS	2	2	0	0	0	0	2	0	0	0	0
CAUCA	3	3	0	0	0	0	3	0	0	0	0
CUNDINAMARCA	4	4	0	0	0	0	3	1	0	0	0
HUILA	1	1	0	0	0	1	0	0	0	0	0
MAGDALENA	1	1	0	0	0	0	0	1	0	0	0
META	1	1	0	0	0	0	0	1	0	0	0
NARIÑO	1	1	0	0	0	1	0	0	0	0	0
NORTE DE SANTANDER	1	1	0	0	0	0	0	1	0	0	0
PUTUMAYO	7	3	0	0	0	1	2	0	0	4	0
SANTANDER	3	3	0	0	0	0	3	0	0	0	0
SUCRE	1	1	0	0	0	0	1	0	0	0	0
TOLIMA	2	2	0	0	0	0	2	0	0	0	0
VALLE	8	8	0	0	0	4	1	3	0	0	0
TOTAL MARZO 2003	69	65	0	0	0	8	48	9	0	4	0
ACUMULADO MAR. 2003	187	152	0	0	0	22	114	16	1	31	3

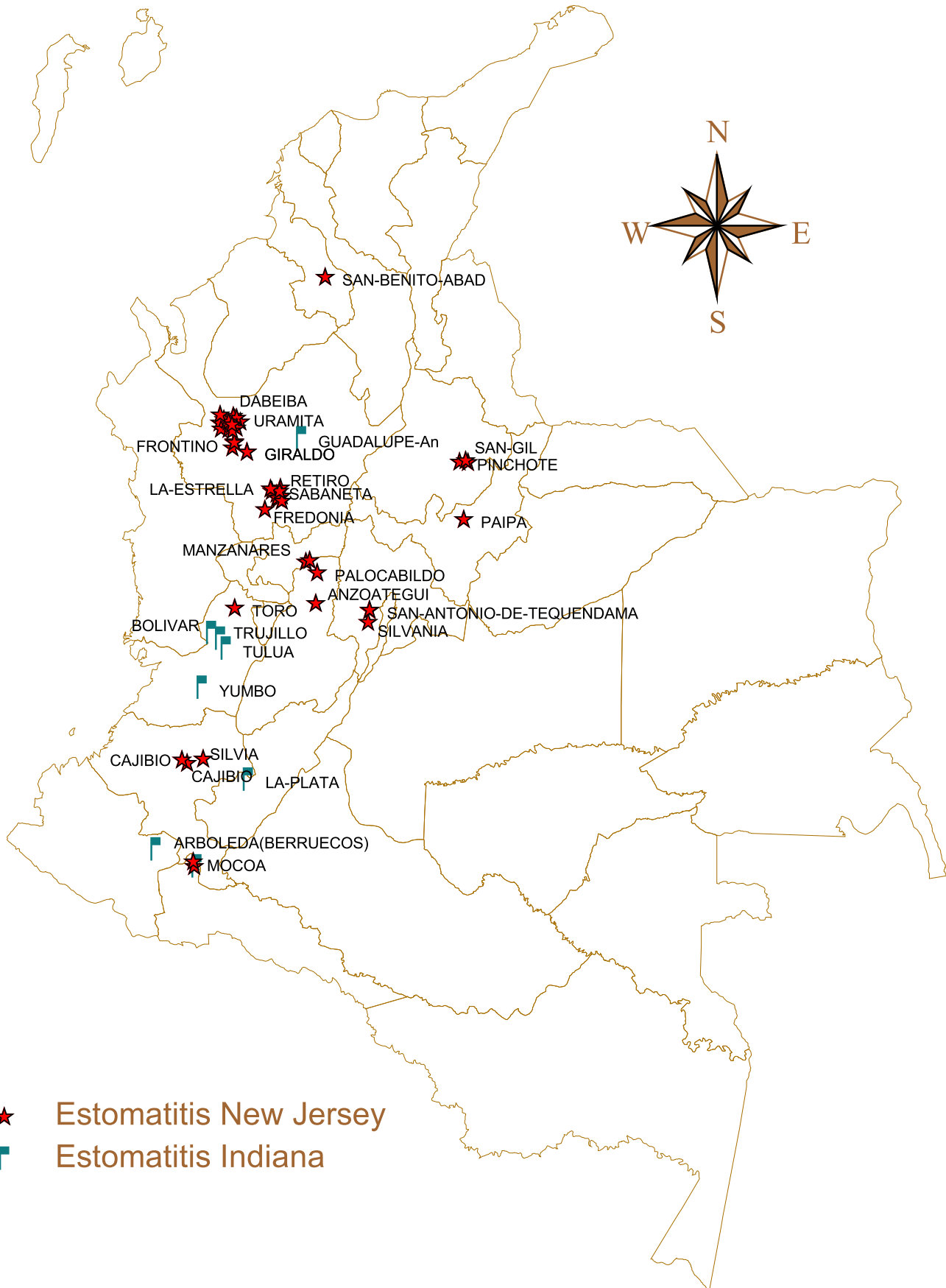
COMPARATIVO AÑO 2002

DEPARTAMENTO	PREDIOS REPORTADOS	PREDIOS CON COLECTA	AFTOSA "A"	AFTOSA "O"	@ FIEBRE AFTOSA	ESTOMATITIS INDIANA	ESTOMATITIS NEW JERSEY	DIAGNOSTICO EN PROCESO	& ESTOMATITIS VESICULAR	@ NEGATIVO FIEB.AFTOSA	VESICULAR CLINICO
TOTAL MARZO 2002	73	68	0	3	0	14	40	0	1	10	5
ACUMULADO MAR. 2002	305	276	0	3	0	41	171	0	5	56	29

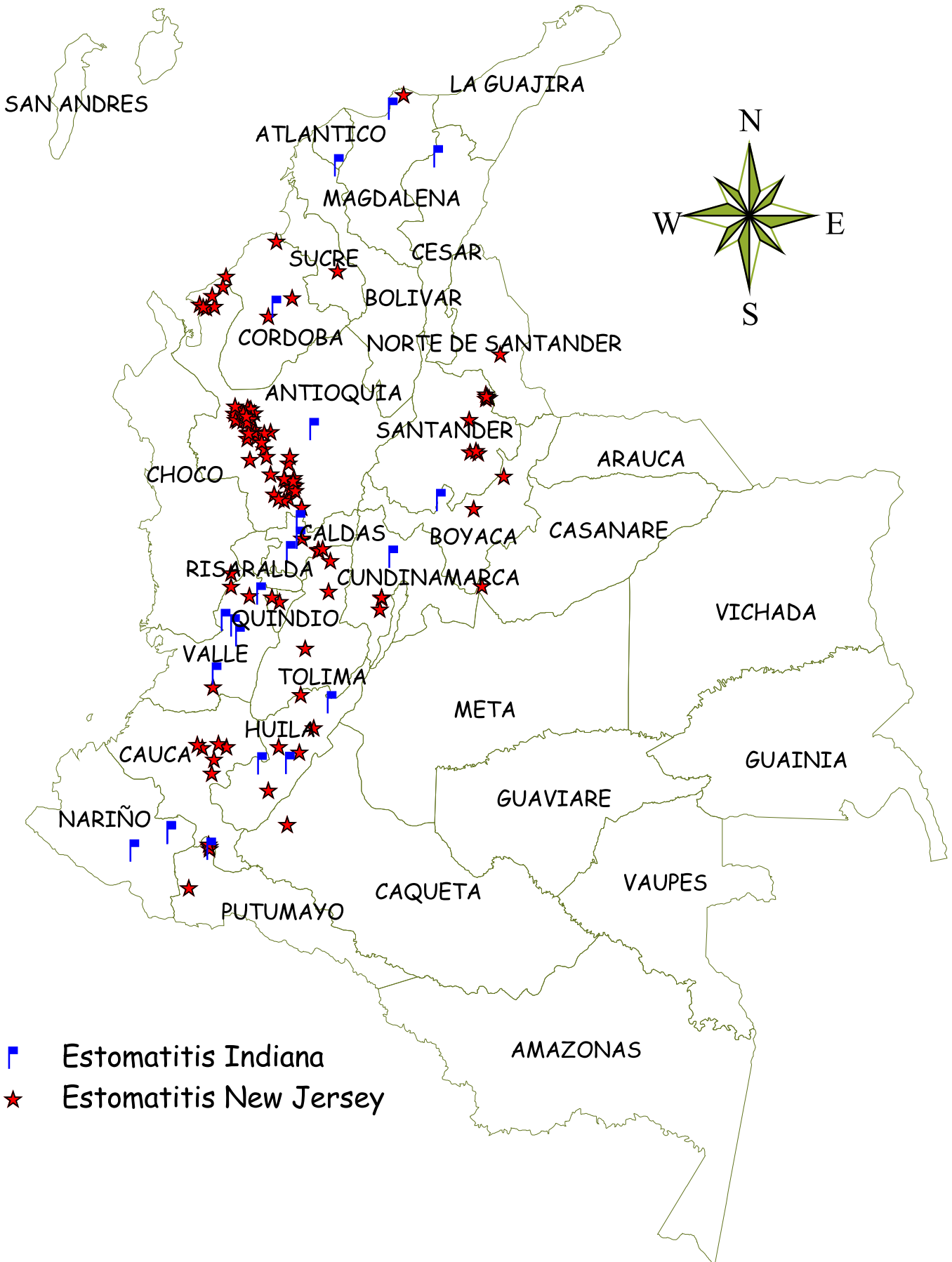
& Diagnostico clínico epidemiológico

@ Diagnostico por investigación seroepidemiológica

Ocurencia de Enfermedades Vesiculares (Datos Preliminares) Colombia - Marzo de 2003

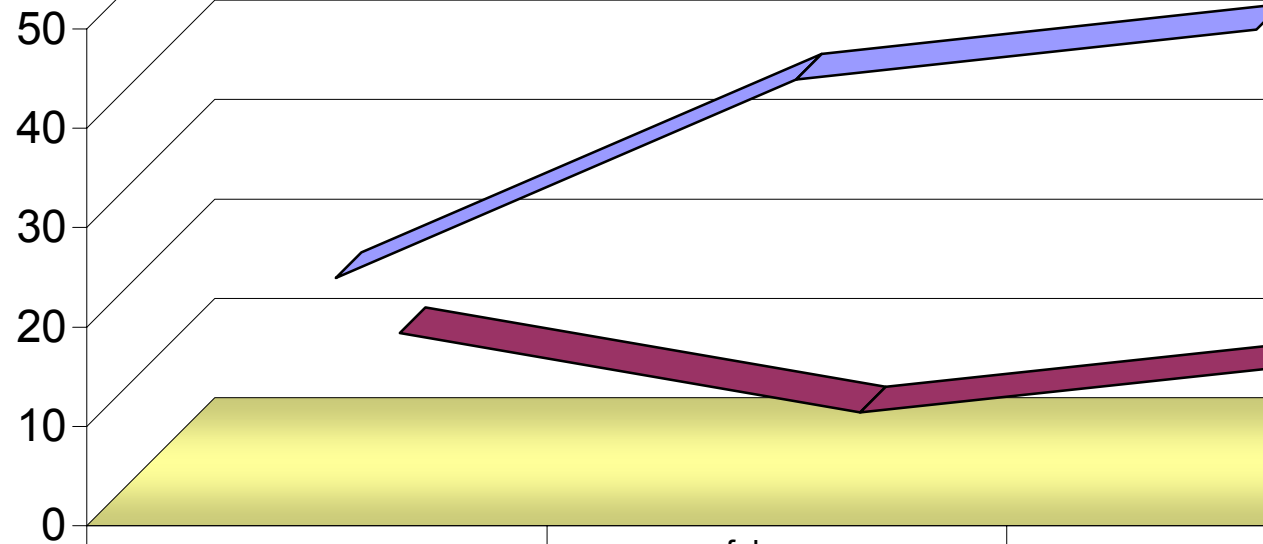


Acumulado enfermedades vesiculares a marzo Colombia 2003



Estomatitis Vesicular: Distribución a marzo de 2003

Predios afectados



	enero	febrero	marzo
Estomatitis Jersey	23	43	48
Estomatitis Indiana	11	3	8

**OCURRENCIA DE ENFERMEDADES VESICULARES
(DATOS PRELIMINARES)
CUADRANTES AFECTADOS MARZO DE 2003**

ESTOMATITIS NEW JERSEY	
DEPARTAMENTO	CUADRANTE
ANTIOQUIA	1140H
ANTIOQUIA	1140H
ANTIOQUIA	1140H
ANTIOQUIA	1140H
ANTIOQUIA	1140I
ANTIOQUIA	1140I
ANTIOQUIA	1140I
ANTIOQUIA	1140I
ANTIOQUIA	1240B
ANTIOQUIA	1240C
ANTIOQUIA	1441B
ANTIOQUIA	1240F
ANTIOQUIA	1240F
ANTIOQUIA	1240F
ANTIOQUIA	1240F
ANTIOQUIA	1241G
ANTIOQUIA	1241G
ANTIOQUIA	1341F
ANTIOQUIA	1341F
ANTIOQUIA	1341H
ANTIOQUIA	1341H
ANTIOQUIA	1341H
ANTIOQUIA	1341H
ANTIOQUIA	1341H
ANTIOQUIA	1341H
ANTIOQUIA	1341I
ANTIOQUIA	1341I
ANTIOQUIA	1341I
ANTIOQUIA	1240B
ANTIOQUIA	1240C
ANTIOQUIA	1240C
BOYACA	1446F
CALDAS	1542E
CALDAS	1542F
CAUCA	2039H
CAUCA	2039H
CAUCA	2039H
CUNDINAMARCA	1644G
CUNDINAMARCA	1644G
CUNDINAMARCA	1744A
PUTUMAYO	2339F
PUTUMAYO	2339F
SANTANDER	1246H
SANTANDER	1246I
SANTANDER	1246I

ESTOMATITIS NEW JERSEY (CONTINUA...)

DEPARTAMENTO	CUADRANTE
SUCRE	0843A
TOLIMA TOLIMA	1642F 1542I
VALLE	1640I

ESTOMATITIS INDIANA

DEPARTAMENTO	CUADRANTE
ANTIOQUIA	1242E
HUILA	2141A
NARIÑO	2338C
PUTUMAYO	2339F
VALLE	1740D
VALLE	1740E
VALLE	1740H
VALLE	1839I



**BOLETIN EPIDEMIOLOGICO MENSUAL DE OCURRENCIAS DE ENFERMEDADES VESICULARES
(DATOS PRELIMINARES)
COLOMBIA 2003**

**FEBRERO
DE 2003**

**GRUPO DE EPIDEMIOLOGIA VETERINARIA
DIVISION DE SANIDAD ANIMAL ICA**

Actualizado el 28 de Abril de 2003

DEPARTAMENTO	PREDIOS REPORTADOS	PREDIOS CON COLECTA DE EPITELIO	AFTOSA "A"	AFTOSA "O"	@ FIEBRE AFTOSA	ESTOMATITIS INDIANA	ESTOMATITIS NEW JERSEY	DIAGNOSTICO EN PROCESO	& ESTOMATITIS VESICULAR	@ NEGATIVO FIEB.AFTOSA	VESICULAR CLINICO
ANTIOQUIA	23	20	0	0	0	0	20	0	0	1	2
BOYACA	2	1	0	0	0	0	1	0	0	1	0
CALDAS	7	6	0	0	0	2	3	1	0	1	0
CAQUETA	1	0	0	0	0	0	0	0	0	0	1
CASANARE	2	1	0	0	0	0	1	0	0	1	0
CAUCA	2	2	0	0	0	0	2	0	0	0	0
CHOCO	1	1	0	0	0	0	1	0	0	0	0
CUNDINAMARCA	3	3	0	0	0	0	1	2	0	0	0
HUILA	8	6	0	0	0	0	3	3	0	2	0
MAGDALENA	1	1	0	0	0	0	1	0	0	0	0
NARIÑO	1	1	0	0	0	1	0	0	0	0	0
NORTE DE SANTANDER	2	1	0	0	0	0	1	0	0	1	0
PUTUMAYO	5	2	0	0	0	0	2	0	0	3	0
SANTANDER	7	6	0	0	0	0	5	1	0	1	0
TOLIMA	1	1	0	0	0	0	1	0	0	0	0
VALLE	2	1	0	0	0	0	1	0	0	1	0
TOTAL FEBRERO 2003	68	53	0	0	0	3	43	7	0	12	3
ACUMULADO FEB. 2003	118	87	0	0	0	14	66	7	1	27	3

COMPARATIVO AÑO 2002

DEPARTAMENTO	PREDIOS REPORTADOS	PREDIOS CON COLECTA	AFTOSA "A"	AFTOSA "O"	@ FIEBRE AFTOSA	ESTOMATITIS INDIANA	ESTOMATITIS NEW JERSEY	DIAGNOSTICO EN PROCESO	& ESTOMATITIS VESICULAR	@ NEGATIVO FIEB.AFTOSA	VESICULAR CLINICO
TOTAL FEBRERO 2002	109	99	0	0	0	15	57	0	1	26	10
ACUMULADO FEB. 2002	232	208	0	0	0	27	131	0	4	46	24

& Diagnostico clínico epidemiológico

@ Diagnostico por investigación seroepidemiológica



**BOLETIN EPIDEMIOLOGICO MENSUAL DE OCURRENCIAS DE ENFERMEDADES VESICULARES
(DATOS PRELIMINARES)
COLOMBIA 2003**

**ENERO DE
2003**

**GRUPO DE EPIDEMIOLOGIA VETERINARIA
DIVISION DE SANIDAD ANIMAL ICA**

Actualizado el 28 de Abril de 2003

DEPARTAMENTO	PREDIOS REPORTADOS	PREDIOS CON COLECTA DE EPITELIO	AFTOSA "A"	AFTOSA "O"	@ FIEBRE AFTOSA	ESTOMATITIS INDIANA	ESTOMATITIS NEW JERSEY	DIAGNOSTICO EN PROCESO	& ESTOMATITIS VESICULAR	@ NEGATIVO FIEB.AFTOSA	VESICULAR CLINICO
ANTIOQUIA	18	12	0	0	0	0	12	0	0	6	0
ATLANTICO	1	1	0	0	0	1	0	0	0	0	0
BOYACA	1	1	0	0	0	1	0	0	0	0	0
CALDAS	1	1	0	0	0	1	0	0	0	0	0
CAQUETA	1	1	0	0	0	0	1	0	0	0	0
CAUCA	1	1	0	0	0	0	1	0	0	0	0
CESAR	2	1	0	0	0	1	0	0	0	1	0
CORDOBA	4	4	0	0	0	1	3	0	0	0	0
CUNDINAMARCA	1	1	0	0	0	1	0	0	0	0	0
HUILA	4	4	0	0	0	2	2	0	0	0	0
MAGDALENA	1	1	0	0	0	1	0	0	0	0	0
NARIÑO	1	1	0	0	0	1	0	0	0	0	0
NORTE DE SANTANDER	3	0	0	0	0	0	0	0	1	2	0
PUTUMAYO	2	0	0	0	0	0	0	0	0	2	0
QUINDIO	2	2	0	0	0	0	2	0	0	0	0
SANTANDER	2	1	0	0	0	0	1	0	0	1	0
SUCRE	2	0	0	0	0	0	0	0	0	2	0
VALLE	3	2	0	0	0	1	1	0	0	1	0
TOTAL ENERO 2003	50	34	0	0	0	11	23	0	1	15	0
ACUMULADO ENE. 2003	50	34	0	0	0	11	23	0	1	15	0

COMPARATIVO AÑO 2002

DEPARTAMENTO	PREDIOS REPORTADOS	PREDIOS CON COLECTA	AFTOSA "A"	AFTOSA "O"	@ FIEBRE AFTOSA	ESTOMATITIS INDIANA	ESTOMATITIS NEW JERSEY	DIAGNOSTICO EN PROCESO	& ESTOMATITIS VESICULAR	@ NEGATIVO FIEB.AFTOSA	VESICULAR CLINICO
TOTAL ENERO 2002	123	109	0	0	0	12	74	0	3	20	14
ACUMULADO ENE. 2002	123	109	0	0	0	12	74	0	3	20	14

& Diagnostico clínico epidemiológico

@ Diagnostico por investigación seroepidemiológica