



INSTITUTO COLOMBIANO AGROPECUARIO

GRUPO DE GESTION DOCUMENTAL

FORMATO ACTA DE ELIMINACIÓN

ACTA No. 01

Fecha Reunión:	28/03/2023		
Lugar:	ICA Palmira		
Hora Inicio:	9:00 a. m.	Hora Finalización:	10:30 a. m.
Dependencia responsable:	Gerencia Seccional Valle del Cauca		
Próxima Reunión:			

PARTICIPANTES

Nombre	Cargo
Jose Luis Urbano Villa	Técnico Administrativo
Luis Amancio Arias Palacios	Gerente Seccional

PROPOSITO	Efectuar la eliminación de los documentos que ya cumplieron el tiempo de retención documental en el archivo: Gestión _____ Central <input checked="" type="checkbox"/> _____							
OBJETO ELIMINACIÓN	Documentos para eliminación según lo dispuesto en las TVD		X					
	Documentos para eliminación según lo dispuesto en las TRD		X					
	Documentos de apoyo.		X					
APROBACIÓN	Acta aprobación comité No. _____ de fecha _____							
METODO	Picado	<input checked="" type="checkbox"/>	Rasgado	<input type="checkbox"/>	otro	<input type="checkbox"/>	cual	<input type="checkbox"/>

RELACION DE LA INFORMACION A ELIMINAR

Serie y/o Subserie documental	Fechas Extremas		Unidad de Conservación			Notas
	INICIAL	FINAL	CAJAS	CARPETAS	OTROS	
Documentos de Apoyo	19/11/1992	14/07/2011	10	71		
Caja Menor	29/10/2001	17/12/2001	1	7		
Consecutivo de Correspondencia Interna	19/12/1999	28/12/2001	1	3		
Guia Sanitaria de Movilizacion Interna de Animales	23/07/2005	29/12/2017	16	118		
Informe Alquiler Vehiculo	03/03/2010	27/02/2019	3	25		
Informe de Gestión Gerencia Seccional	01/07/1993	13/02/2007	2	25		
Planillas de Correo Valijas	09/12/2008	25/01/2010	1	8		
Protocolos Pruebas de Eficacia	12/08/1999	04/10/2010	2	15		
Quejas y Reclamos	27/03/2006	23/06/2006	1	1		
Registros de Predios Lecheros	21/07/2005	11/02/2014	1	15		
RUV proyectos encefalitis equina - brucelosis - fiebre aftosa - PPC	05/05/1998	16/05/2010	1	6		

FIRMA APROBACIÓN DE LOS PARTICIPANTES:

Nombre	FIRMA
Jose Luis Urbano Villa	
Luis Amancio Arias Palacios	

Forma 4-150 V.3

ENTIDAD REMITENTE: INSTITUTO COLOMBIANO AGROPECUARIO
 ENTIDAD PRODUCTORA: INSTITUTO COLOMBIANO AGROPECUARIO
 UNIDAD ADMINISTRATIVA: GERENCIA SECCIONALES VALLE DEL CAUCA
 OFICINA PRODUCTORA: ARCHIVO CENTRAL
 OBJETO: ELIMINACIÓN DOCUMENTAL

HOJA: 1 DE: 1

REGISTRO DE ENTRADA:

Año	Mes	Día	NT
2023	3		

No. de Orden	Código	Nombre de las serie, subserie	Identificación o nombre carpeta	Numero	Fechas Extremas		Unidad de Conservación				No. Folios	Soporte	Frecuencia Consulta	Ubicación		Notas
					Inicial	Final	Caja	Carpeta	Tomo	Otro				Estante	Entrepiso	
1	N/A	DOCUMENTOS DE APOYO	Memorandos	N/A	19/11/1992	18/11/1992	1	N/A	N/A	N/A	4	Papel	N/A			
2	N/A	DOCUMENTOS DE APOYO	Acuerdo Mensual de Gastos	N/A	24/02/1993	10/02/1993	1	N/A	N/A	N/A	39	Papel	N/A			
3	N/A	DOCUMENTOS DE APOYO	Acta Archivo de Contabilidad	N/A	01/12/1993	01/12/1993	1	N/A	N/A	N/A	50	Papel	N/A			
4	N/A	DOCUMENTOS DE APOYO	Aplicación del PAC	N/A	01/01/1998	19/05/1998	1	N/A	N/A	N/A	192	Papel	N/A			
5	N/A	DOCUMENTOS DE APOYO	Formulario para Recolección de Información Manual de Procedimientos	N/A	21/02/1999	08/11/1995	1	N/A	N/A	N/A	92	Papel	N/A			
6	N/A	DOCUMENTOS DE APOYO	Resolución Organica No.04998	N/A	22/12/1999	22/12/1999	1	N/A	N/A	N/A	180	Papel	N/A			
7	N/A	DOCUMENTOS DE APOYO	Resolución No.02006	N/A	08/08/2000	27/11/2000	1	N/A	N/A	N/A	76	Papel	N/A			
8	N/A	DOCUMENTOS DE APOYO	Programa de Control de Encefalitis	N/A	20/02/1997	04/08/1998	1	N/A	N/A	N/A	29	Papel	N/A			
9	N/A	DOCUMENTOS DE APOYO	Memorandos	N/A	27/09/1993	27/09/1993	1	N/A	N/A	N/A	6	Papel	N/A			
10	N/A	DOCUMENTOS DE APOYO	Memorandos	N/A	26/12/1996	16/11/1996	1	N/A	N/A	N/A	37	Papel	N/A			
11	N/A	DOCUMENTO DE APOYO	Formato de Transacciones	N/A	SF	SF	1	N/A	N/A	N/A	1	Papel	N/A			
12	N/A	DOCUMENTOS DE APOYO	Memorando	N/A	02/04/2001	22/05/1998	2	N/A	N/A	N/A	55	Papel	N/A			
13	N/A	DOCUMENTOS DE APOYO	Memorando	N/A	01/12/1998	16/02/1998	2	N/A	N/A	N/A	105	Papel	N/A			
14	N/A	DOCUMENTOS DE APOYO	Informe de Cartera por Edades	N/A	01/01/2001	05/03/2001	2	N/A	N/A	N/A	103	Papel	N/A			
15	N/A	DOCUMENTOS DE APOYO	Documentos de Apoyo	N/A	23/06/2001	29/06/2001	2	N/A	N/A	N/A	3	Papel	N/A			
16	N/A	DOCUMENTOS DE APOYO	Correo	N/A	11/02/2002	22/10/2002	2	N/A	N/A	N/A	16	Papel	N/A			
17	N/A	DOCUMENTOS DE APOYO	Resolucion No. 00150	N/A	21/01/2003	06/03/2003	2	N/A	N/A	N/A	64	Papel	N/A			
18	N/A	DOCUMENTOS DE APOYO	Memorando	N/A	10/10/2003	10/10/2003	2	N/A	N/A	N/A	26	Papel	N/A			
19	N/A	DOCUMENTOS DE APOYO	Productos Para la Industria Agricola	N/A	15/06/2004	26/10/2004	2	N/A	N/A	N/A	37	Papel	N/A			
20	N/A	DOCUMENTOS DE APOYO	Memorandos	N/A	16/12/2004	30/12/2003	2	N/A	N/A	N/A	182	Papel	N/A			
21	N/A	DOCUMENTOS DE APOYO	Memorando	N/A	07/01/1999	13/04/1998	2	N/A	N/A	N/A	47	Papel	N/A			
22	N/A	DOCUMENTOS DE APOYO	Memorando	N/A	02/01/2001	30/11/2006	2	N/A	N/A	N/A	56	Papel	N/A			
23	N/A	DOCUMENTOS DE APOYO	Documentos de Apoyo	N/A	21/09/2005	17/12/2005	3	N/A	N/A	N/A	6	Papel	N/A			
24	N/A	DOCUMENTOS DE APOYO	Fomulario de Registro Tributario	N/A	30/11/2005	09/12/2005	3	N/A	N/A	N/A	6	Papel	N/A			
25	N/A	DOCUMENTOS DE APOYO	Control Mensual de Alquiler de Vehiculos	N/A	01/01/2006	26/12/2006	3	N/A	N/A	N/A	199	Papel	N/A			
26	N/A	DOCUMENTOS DE APOYO	Pruebas de Evaluación Agronomica	N/A	10/01/2007	01/01/2008	3	N/A	N/A	N/A	88	Papel	N/A			
27	N/A	DOCUMENTOS DE APOYO	Comunicaciones Oficiales	N/A	26/01/2007	01/30/2007	3	N/A	N/A	N/A	160	Papel	N/A			
28	N/A	DOCUMENTOS DE APOYO	Gstión Ética, Memorias del Participante	N/A	01/01/2008	18/02/2008	3	N/A	N/A	N/A	65	Papel	N/A			
29	N/A	DOCUMENTOS DE APOYO	Memorandos	N/A	28/12/2001	05/03/2001	2	N/A	N/A	N/A	102	Papel	N/A			
30	N/A	DOCUMENTOS DE APOYO	Comunicaciones Oficiales	N/A	01/30/2007	01/01/2008	3	N/A	N/A	N/A	145	Papel	N/A			
31	N/A	DOCUMENTOS DE APOYO	Consignaciones	N/A	29/01/2008	09/04/2008	4	N/A	N/A	N/A	200	Papel	N/A			
32	N/A	DOCUMENTOS DE APOYO	Consignaciones	N/A	10/04/2008	09/07/2008	4	N/A	N/A	N/A	201	Papel	N/A			
33	N/A	DOCUMENTOS DE APOYO	Comunicaciones Oficiales	N/A	30/06/2008	13/12/2007	4	N/A	N/A	N/A	230	Papel	N/A			
34	N/A	DOCUMENTOS DE APOYO	Comunicaciones Oficiales	N/A	30/06/2008	13/12/2007	4	N/A	N/A	N/A	230	Papel	N/A			
35	N/A	DOCUMENTOS DE APOYO	Circular No.095	N/A	01/07/2008	10/12/2008	4	N/A	N/A	N/A	28	Papel	N/A			
36	N/A	DOCUMENTOS DE APOYO	Consignaciones	N/A	14/07/2008	08/08/2008	4	N/A	N/A	N/A	200	Papel	N/A			
37	N/A	DOCUMENTOS DE APOYO	Comprobante de Pago	N/A	29/08/2008	17/12/2008	4	N/A	N/A	N/A	227	Papel	N/A			
38	N/A	DOCUMENTOS DE APOYO	Memorandos Gerencia Seccional	N/A	01/08/2008	04/08/2008	5	N/A	N/A	N/A	200	Papel	N/A			Copias
39	N/A	DOCUMENTOS DE APOYO	Memorandos Gerencia Seccional	N/A	04/08/2008	29/08/2008	5	N/A	N/A	N/A	230	Papel	N/A			Copias
40	N/A	DOCUMENTOS DE APOYO	Memorandos Gerencia Seccional	N/A	18/09/2008	26/09/2008	5	N/A	N/A	N/A	134	Papel	N/A			Copias
41	N/A	DOCUMENTOS DE APOYO	Memorandos Gerencia Seccional	N/A	29/09/2008	17/09/2008	5	N/A	N/A	N/A	200	Papel	N/A			Copias
42	N/A	DOCUMENTOS DE APOYO	Memorandos Gerencia Seccional	N/A	01/10/2008	05/11/2008	5	N/A	N/A	N/A	230	Papel	N/A			Copias
43	N/A	DOCUMENTOS DE APOYO	Memorandos Gerencia Seccional	N/A	05/11/2008	28/11/2008	5	N/A	N/A	N/A	202	Papel	N/A			Copias
44	N/A	DOCUMENTOS DE APOYO	Memorandos Gerencia Seccional	N/A	01/12/2008	18/12/2008	5	N/A	N/A	N/A	200	Papel	N/A			Copias
45	N/A	DOCUMENTOS DE APOYO	Memorandos Gerencia Seccional	N/A	18/12/2008	31/12/2008	5	N/A	N/A	N/A	166	Papel	N/A			Copias
46	N/A	DOCUMENTOS DE APOYO	Comunicaciones Oficiales	N/A	26/08/2008	28/12/2007	6	N/A	N/A	N/A	203	Papel	N/A			
47	N/A	DOCUMENTOS DE APOYO	Comunicaciones Oficiales	N/A	26/08/2008	28/12/2007	7	N/A	N/A	N/A	203	Papel	N/A			
48	N/A	DOCUMENTOS DE APOYO	Comunicaciones Oficiales	N/A	26/08/2008	28/12/2007	7	N/A	N/A	N/A	203	Papel	N/A			
49	N/A	DOCUMENTOS DE APOYO	Memorandos	N/A	30/08/2008	25/06/2008	7	N/A	N/A	N/A	225	Papel	N/A			
50	N/A	DOCUMENTOS DE APOYO	Memorandos	N/A	30/08/2008	25/06/2008	7	N/A	N/A	N/A	225	Papel	N/A			
51	N/A	DOCUMENTOS DE APOYO	Comunicaciones Oficiales	N/A	05/12/2008	17/12/2009	7	N/A	N/A	N/A	177	Papel	N/A			

52	N/A	DOCUMENTOS DE APOYO	Comunicaciones Oficiales	N/A	05/12/2008	17/12/2009	8	N/A	N/A	N/A	177	Papel	N/A			
53	N/A	DOCUMENTOS DE APOYO	Comunicaciones Oficiales	N/A	05/12/2008	17/12/2009	8	N/A	N/A	N/A	177	Papel	N/A			
54	N/A	DOCUMENTOS DE APOYO	Certificados de Ingresos y Retenciones	N/A	01/01/2009	26/06/2009	8	N/A	N/A	N/A	200	Papel	N/A			
55	N/A	DOCUMENTOS DE APOYO	Notificación	N/A	01/02/2009	18/11/2009	8	N/A	N/A	N/A	39	Papel	N/A			
56	N/A	DOCUMENTOS DE APOYO	Comunicaciones Oficiales	N/A	09/07/2009	28/12/2009	8	N/A	N/A	N/A	159	Papel	N/A			
57	N/A	DOCUMENTOS DE APOYO	Resolución No. 009	N/A	01/01/2010	08/10/2010	9	N/A	N/A	N/A	212	Papel	N/A			
58	N/A	DOCUMENTOS DE APOYO	Solicitud de Material	N/A	25/05/2010	21/10/2010	9	N/A	N/A	N/A	12	Papel	N/A			
59	N/A	DOCUMENTOS DE APOYO	Memorando	N/A	09/10/2010	17/12/2010	9	N/A	N/A	N/A	72	Papel	N/A			
60	N/A	DOCUMENTOS DE APOYO	Comunicaciones Oficiales	N/A	14/01/2011	14/07/2011	9	N/A	N/A	N/A	28	Papel	N/A			
61	N/A	DOCUMENTOS DE APOYO	Contratos de Prestación de Servicios	N/A	SF	SF	9	N/A	N/A	N/A	67	Papel	N/A			
62	N/A	DOCUMENTOS DE APOYO	Caracteres Descriptores de Caña de Azucar	N/A	SF	SF	9	N/A	N/A	N/A	56	Papel	N/A			
63	N/A	DOCUMENTO DE APOYO	Formulario de Calificación Constancia de Inscripción	N/A	16/11/1999	16/11/1999	10	N/A	N/A	N/A	2	Papel	N/A			
64	N/A	DOCUMENTO DE APOYO	Certificado de Tradición y Libertad de Matrícula Inmobiliaria	N/A	04/07/2000	04/07/2000	10	N/A	N/A	N/A	10	Papel	N/A			
65	N/A	DOCUMENTO DE APOYO	Certificado de Tradición y Libertad de Matrícula Inmobiliaria	N/A	06/05/2002	27/12/2002	10	N/A	N/A	N/A	5	Papel	N/A			
66	N/A	DOCUMENTO DE APOYO	Certificado de Tradición y Libertad de Matrícula Inmobiliaria	N/A	17/12/2004	28/12/2004	10	N/A	N/A	N/A	11	Papel	N/A			
67	N/A	DOCUMENTO DE APOYO	Formulario de Calificación Constancia de Inscripción	N/A	25/04/2005	25/04/2005	10	N/A	N/A	N/A	4	Papel	N/A			
68	N/A	DOCUMENTO DE APOYO	Certificado de Tradición y Libertad de Matrícula Inmobiliaria	N/A	25/05/2006	05/12/2006	10	N/A	N/A	N/A	24	Papel	N/A			
69	N/A	DOCUMENTO DE APOYO	Certificado de Tradición y Libertad de Matrícula Inmobiliaria	N/A	18/01/2007	21/02/2007	10	N/A	N/A	N/A	200	Papel	N/A			
70	N/A	DOCUMENTO DE APOYO	Certificado de Tradición y Libertad de Matrícula Inmobiliaria	N/A	21/02/2007	09/08/2007	10	N/A	N/A	N/A	156	Papel	N/A			
71	N/A	DOCUMENTO DE APOYO	Inocuidad en Producción Primaria	N/A	11/02/2008	09/05/2007	10	N/A	N/A	N/A	8	Papel	N/A			
72	2.42.0-1.19	INFORME DE GESTIÓN GERENCIA SECCIONAL	Capacitación a Extensionistas	N/A	01/07/1993	12/01/1993	1	N/A	N/A	N/A	5	Papel	N/A			
73	2.42.0-1.19	INFORME DE GESTIÓN GERENCIA SECCIONAL	Creced Meseta de Popayan	N/A	01/09/1993	01/09/1993	1	N/A	N/A	N/A	29	Papel	N/A			
74	2.42.0-1.19	INFORME DE GESTIÓN GERENCIA SECCIONAL	Asistencia Técnica Precuaria	N/A	30/09/1993	05/01/1993	1	N/A	N/A	N/A	6	Papel	N/A			
75	2.42.0-1.19	INFORME DE GESTIÓN GERENCIA SECCIONAL	Coordinación Regional Precuaria	N/A	03/04/1995	03/03/1995	1	N/A	N/A	N/A	39	Papel	N/A			
76	2.42.0-1.19	INFORME DE GESTIÓN GERENCIA SECCIONAL	Informe de Auditoría Organizacional y de Gestión Ica	N/A	01/01/1997	03/12/1997	1	N/A	N/A	N/A	77	Papel	N/A			
77	2.42.0-1.19	INFORME DE GESTIÓN GERENCIA SECCIONAL	Resumen Informe Anual de Actividades	N/A	01/01/1998	01/01/1998	1	N/A	N/A	N/A	14	Papel	N/A			
78	2.42.0-1.19	INFORME DE GESTIÓN GERENCIA SECCIONAL	Protección a la Producción	N/A	16/02/1998	16/02/1998	1	N/A	N/A	N/A	5	Papel	N/A			
79	2.42.0-1.19	INFORME DE GESTIÓN GERENCIA SECCIONAL	Prevención y Control Precuario	N/A	16/02/1998	16/02/1998	1	N/A	N/A	N/A	22	Papel	N/A			
80	2.42.0-1.19	INFORME DE GESTIÓN GERENCIA SECCIONAL	Prevención y Control	N/A	18/02/1998	12/01/1999	1	N/A	N/A	N/A	21	Papel	N/A			
81	2.42.0-1.19	INFORME DE GESTIÓN GERENCIA SECCIONAL	POAT Diagnostico 1998	N/A	01/03/1998	01/03/1998	1	N/A	N/A	N/A	15	Papel	N/A			
82	2.42.0-1.19	INFORME DE GESTIÓN GERENCIA SECCIONAL	Control y Erradicación de la Peste Porcina	N/A	13/04/1998	16/10/1998	1	N/A	N/A	N/A	12	Papel	N/A			
83	2.42.0-1.19	INFORME DE GESTIÓN GERENCIA SECCIONAL	Diagnostico Referencial para la Colibacilosis Neonatal y Postdeste	N/A	16/10/1998	12/01/1999	1	N/A	N/A	N/A	12	Papel	N/A			
84	2.42.0-1.19	INFORME DE GESTIÓN GERENCIA SECCIONAL	Diagnostico Referencial para la Pleuroneumonia	N/A	16/10/1998	16/10/1998	1	N/A	N/A	N/A	12	Papel	N/A			
85	2.42.0-1.19	INFORME DE GESTIÓN GERENCIA SECCIONAL	Informe de Inspección Bacterinaria Afrigoríficos y Plantas Procesadores de Alimentos Carnicos	N/A	04/12/1998	05/01/1999	1	N/A	N/A	N/A	14	Papel	N/A			
86	2.42.0-1.19	INFORME DE GESTIÓN GERENCIA SECCIONAL	Informe Trimestral de Actividades de los Centros de Diagnosticos Bacterinarios	N/A	31/12/1998	05/01/1998	1	N/A	N/A	N/A	123	Papel	N/A			
87	2.42.0-1.19	INFORME DE GESTIÓN GERENCIA SECCIONAL	Plan de Cuenta con Todos sus Campos	N/A	01/03/2001	01/03/2001	2	N/A	N/A	N/A	87	Papel	N/A			
88	2.42.0-1.19	INFORME DE GESTIÓN GERENCIA SECCIONAL	Plan de Cuenta con Todos sus Campos	N/A	01/09/2000	01/09/2000	2	N/A	N/A	N/A	105	Papel	N/A			
89	2.42.0-1.19	INFORME DE GESTIÓN GERENCIA SECCIONAL	Plan de Cuenta con Todos sus Campos	N/A	01/09/2000	01/09/2000	2	N/A	N/A	N/A	105	Papel	N/A			
90	2.42.0-1.19	INFORME DE GESTIÓN GERENCIA SECCIONAL	Plan Nacional de Protección a la Producción Agropecuaria	N/A	01/04/2003	01/04/2003	2	N/A	N/A	N/A	36	Papel	N/A			
91	2.42.0-1.19	INFORME DE GESTIÓN GERENCIA SECCIONAL	Informe Mensual de Cuentas Por Pagar	N/A	01/11/2001	01/03/2001	2	N/A	N/A	N/A	30	Papel	N/A			
92	2.42.0-1.19	INFORME DE GESTIÓN GERENCIA SECCIONAL	Proyecto Segunda Evaluación Adaptabilidad de Maiz en Zona de Ladera	N/A	07/06/2004	07/06/2004	2	N/A	N/A	N/A	29	Papel	N/A			
93	2.42.0-1.19	INFORME DE GESTIÓN GERENCIA SECCIONAL	Prueba de Homogeneidad, Distinguibilidad y Estabilidad de la Variedades CC	N/A	11/10/2006	11/10/2006	2	N/A	N/A	N/A	7	Papel	N/A			
94	2.42.0-1.19	INFORME DE GESTIÓN GERENCIA SECCIONAL	Evaluación Agronomica de ocho Genotipos de Arroz de la Empresa Fedearroz	N/A	01/06/2007	01/06/2007	2	N/A	N/A	N/A	50	Papel	N/A			
95	2.42.0-1.19	INFORME DE GESTIÓN GERENCIA SECCIONAL	Biología de la Caña de Azucar	N/A	SF	SF	2	N/A	N/A	N/A	45	Papel	N/A			
96	2.42.0-1.19	INFORME DE GESTIÓN GERENCIA SECCIONAL	Acta de Reunion	N/A	13/02/2007	13/02/2007	2	N/A	N/A	N/A	39	Papel	N/A			
97	N/A	PROTOCOLOS PRUEBAS DE EFICACIA	FESTIDOL	N/A	12/08/1999	24/04/2001	1	N/A	N/A	N/A	36	Papel	N/A			Duplicidad - las originales reposan en la Dirección Técnica de Insumos Agrícolas
98	N/A	PROTOCOLOS PRUEBAS DE EFICACIA	AGROSERVICIOS BIOSOIL	N/A	10/02/2000	06/05/1997	1	N/A	N/A	N/A	25	Papel	N/A			Duplicidad - las originales reposan en la Dirección Técnica de Insumos Agrícolas
99	N/A	PROTOCOLOS PRUEBAS DE EFICACIA	TECCA	N/A	04/03/2002	04/03/2002	1	N/A	N/A	N/A	20	Papel	N/A			Duplicidad - las originales reposan en la Dirección Técnica de Insumos Agrícolas
100	N/A	PROTOCOLOS PRUEBAS DE EFICACIA	M. RIOS GENERAL BUSINES	N/A	16/08/2005	01/09/2005	1	N/A	N/A	N/A	28	Papel	N/A			Duplicidad - las originales reposan en la Dirección Técnica de Insumos Agrícolas

101	N/A	PROTOCOLOS PRUEBAS DE EFICACIA	QUIMICOS OMA S.A - AMETRINA OMA SC	N/A	08/10/2007	04/08/2007	1	N/A	N/A	N/A	18	Papel	N/A			Duplicidad - las originales reposan en la Dirección Técnica de Insumos Agrícolas
102	N/A	PROTOCOLOS PRUEBAS DE EFICACIA	PHYTOCARE LTDA - MOISS 380 SC	N/A	18/02/2008	14/03/2008	1	N/A	N/A	N/A	210	Papel	N/A			Duplicidad - las originales reposan en la Dirección Técnica de Insumos Agrícolas
103	N/A	PROTOCOLOS PRUEBAS DE EFICACIA	QUIMICOS OMA S.A - DIURON OMA SC	N/A	04/11/2008	31/05/2007	1	N/A	N/A	N/A	65	Papel	N/A			Duplicidad - las originales reposan en la Dirección Técnica de Insumos Agrícolas
104	N/A	PROTOCOLOS PRUEBAS DE EFICACIA	SYNGENTE S.A - DACONIL 720 SC	N/A	19/02/2009	17/02/2009	1	N/A	N/A	N/A	220	Papel	N/A			Duplicidad - las originales reposan en la Dirección Técnica de Insumos Agrícolas
105	N/A	PROTOCOLOS PRUEBAS DE EFICACIA	THIODICARB ROTAM 80 WG - ROTAM AGRO COLOMBIA	N/A	03/04/2009	04/08/2009	1	N/A	N/A	N/A	222	Papel	N/A			Duplicidad - las originales reposan en la Dirección Técnica de Insumos Agrícolas
106	N/A	PROTOCOLOS PRUEBAS DE EFICACIA	ARYSTA LIFESCIENCE - LAVA 800 WG	N/A	01/06/2009	29/05/2009	2	N/A	N/A	N/A	71	Papel	N/A			Duplicidad - las originales reposan en la Dirección Técnica de Insumos Agrícolas
107	N/A	PROTOCOLOS PRUEBAS DE EFICACIA	ROUNDUP 747 - INGENIO PROVIDENCIA	N/A	13/07/2009	29/08/2009	2	N/A	N/A	N/A	241	Papel	N/A			Duplicidad - las originales reposan en la Dirección Técnica de Insumos Agrícolas
108	N/A	PROTOCOLOS PRUEBAS DE EFICACIA	PYRINEX 4 EC - PROFICOL S.A	N/A	13/08/2009	20/02/2009	2	N/A	N/A	N/A	212	Papel	N/A			Duplicidad - las originales reposan en la Dirección Técnica de Insumos Agrícolas
109	N/A	PROTOCOLOS PRUEBAS DE EFICACIA	FACTOR 200 SC - PHYTOCARE LTDA.	N/A	23/12/2009	05/03/2010	2	N/A	N/A	N/A	254	Papel	N/A			Duplicidad - las originales reposan en la Dirección Técnica de Insumos Agrícolas
110	N/A	PROTOCOLOS PRUEBAS DE EFICIENCIA	Grupo de Regulacion y Control de Plaguicidas Quimicas de Uso Agrícola	N/A	05/01/2010	04/10/2010	2	N/A	N/A	N/A	113	Papel	N/A			Duplicidad - las originales reposan en la Dirección Técnica de Insumos Agrícolas
111	N/A	PROTOCOLOS PRUEBAS DE EFICACIA	ERAGON 50 EC - PHYTOCARE	N/A	18/10/2010	05/03/2010	2	N/A	N/A	N/A	20	Papel	N/A			Duplicidad - las originales reposan en la Dirección Técnica de Insumos Agrícolas
112	N/A	CONSECUTIVO DE CORRESPONDENCIA INTERNA	Memorandos Gerencia General	N/A	19/12/1999	20/05/1994	1	N/A	N/A	N/A	141	Papel	N/A			
113	N/A	CONSECUTIVO DE CORRESPONDENCIA INTERNA	Memorandos Gerencia General	N/A	19/12/1999	20/05/1994	1	N/A	N/A	N/A	141	Papel	N/A			
114	N/A	CONSECUTIVO DE CORRESPONDENCIA INTERNA	Memorando	N/A	12/03/2002	28/12/2001	1	N/A	N/A	N/A	104	Papel	N/A			
115	N/A	CAJA MENOR	Legalizaciones de Caja Menor Palmira	N/A	29/10/2001	14/12/2001	1	N/A	N/A	N/A	41	Papel	N/A			
116	N/A	CAJA MENOR	Caja Menor Centro de Diagnostico Cali	N/A	02/11/2001	17/12/2001	1	N/A	N/A	N/A	30	Papel	N/A			
117	N/A	CAJA MENOR	Legalizaciones de Caja Menor Popayan	N/A	19/11/2001	15/12/2001	1	N/A	N/A	N/A	23	Papel	N/A			
118	N/A	CAJA MENOR	Legalizaciones de Caja Menor Cali	N/A	13/12/2001	14/12/2001	1	N/A	N/A	N/A	29	Papel	N/A			
119	N/A	CAJA MENOR	Legalizaciones de Caja Menor Aereopuerto	N/A	13/12/2001	15/12/2001	1	N/A	N/A	N/A	12	Papel	N/A			
120	N/A	CAJA MENOR	Localización de Cajas Menores	N/A	14/12/2001	17/12/2001	1	N/A	N/A	N/A	8	Papel	N/A			
121	N/A	CAJA MENOR	Legalizaciones de Caja Menor Buenaventura	N/A	14/12/2001	17/10/2001	1	N/A	N/A	N/A	23	Papel	N/A			
122	N/A	RUV PROYECTOS ENCEFALITIS EQUINA - BRUCELOSIS - FIEBRE AFTOSA - PPC	Reporte Ficha de Vacunación Primer Ciclo 1998	N/A	05/05/1998	19/06/1998	1	N/A	N/A	N/A	29	Papel	N/A			
123	N/A	RUV PROYECTOS ENCEFALITIS EQUINA - BRUCELOSIS - FIEBRE AFTOSA - PPC	Resolucion No. 001729	N/A	20/08/2004	20/08/2004	1	N/A	N/A	N/A	3	Papel	N/A			
124	N/A	RUV PROYECTOS ENCEFALITIS EQUINA - BRUCELOSIS - FIEBRE AFTOSA - PPC	Memorando	N/A	23/02/2006	23/02/2006	1	N/A	N/A	N/A	2	Papel	N/A			
125	N/A	RUV PROYECTOS ENCEFALITIS EQUINA - BRUCELOSIS - FIEBRE AFTOSA - PPC	Registro unico de Vacunacion Contra Aftosa - Aftosarabia - Brucelosis	N/A	25/05/2007	17/12/2007	1	N/A	N/A	N/A	40	Papel	N/A			
126	N/A	RUV PROYECTOS ENCEFALITIS EQUINA - BRUCELOSIS - FIEBRE AFTOSA - PPC	Registro unico de Vacunacion Contra Aftosa - Aftosarabia - Brucelosis	N/A	02/01/2008	04/12/2008	1	N/A	N/A	N/A	180	Papel	N/A			
127	N/A	RUV PROYECTOS ENCEFALITIS EQUINA - BRUCELOSIS - FIEBRE AFTOSA - PPC	Certificadod de Vacunación No. 338908 al No. 336561	N/A	17/07/2009	16/05/2010	1	N/A	N/A	N/A	46	Papel	N/A			
128	N/A	REGISTROS DE PREDIOS LECHEROS	Resolución No. 00086	N/A	21/07/2005	21/07/2005	1	N/A	N/A	N/A	1	Papel	N/A			Documentos de consulta en la cual la Dirección Técnica de Sanidad Animal confirma mediante correo su disposición Final
129	N/A	REGISTROS DE PREDIOS LECHEROS	Cosntancia de Inscripción Precuario Lechero	N/A	19/02/2007	23/10/2008	1	N/A	N/A	N/A	205	Papel	N/A			Documentos de consulta en la cual la Dirección Técnica de Sanidad Animal confirma mediante correo su disposición Final
130	N/A	REGISTROS DE PREDIOS LECHEROS	Cosntancia de Inscripción Precuario Lechero	N/A	21/02/2007	15/07/2010	1	N/A	N/A	N/A	212	Papel	N/A			Documentos de consulta en la cual la Dirección Técnica de Sanidad Animal confirma mediante correo su disposición Final
131	N/A	REGISTROS DE PREDIOS LECHEROS	Cosntancia de Inscripción Precuario Lechero	N/A	06/07/2007	07/11/2007	1	N/A	N/A	N/A	220	Papel	N/A			Documentos de consulta en la cual la Dirección Técnica de Sanidad Animal confirma mediante correo su disposición Final
132	N/A	REGISTROS DE PREDIOS LECHEROS	Cosntancia de Inscripción Precuario Lechero	N/A	07/11/2007	04/12/2008	1	N/A	N/A	N/A	95	Papel	N/A			Documentos de consulta en la cual la Dirección Técnica de Sanidad Animal confirma mediante correo su disposición Final
133	N/A	REGISTROS DE PREDIOS LECHEROS	Acta de Visita a Plantas para Higieneización de Leche	N/A	25/01/2008	20/11/2008	1	N/A	N/A	N/A	71	Papel	N/A			Documentos de consulta en la cual la Dirección Técnica de Sanidad Animal confirma mediante correo su disposición Final


134	N/A	REGISTROS DE PREDIOS LECHEROS	Acta de Decomiso	N/A	31/08/2009	18/09/2010	1	N/A	N/A	N/A	5	Papel	N/A			Documentos de consulta en la cual la Dirección Técnica de Sanidad Animal confirma mediante correo su disposición Final
135	N/A	REGISTROS DE PREDIOS LECHEROS	Acta de Sellado Insumos Agrícolas y Precuarios	N/A	15/07/2010	10/11/2010	1	N/A	N/A	N/A	28	Papel	N/A			Documentos de consulta en la cual la Dirección Técnica de Sanidad Animal confirma mediante correo su disposición Final
136	N/A	REGISTROS DE PREDIOS LECHEROS	Notificación Personal	N/A	01/01/2011	24/03/2011	1	N/A	N/A	N/A	220	Papel	N/A			Documentos de consulta en la cual la Dirección Técnica de Sanidad Animal confirma mediante correo su disposición Final
137	N/A	REGISTROS DE PREDIOS LECHEROS	Constancia de Proceso de Incineración	N/A	01/02/2011	01/02/2011	1	N/A	N/A	N/A	221	Papel	N/A			Documentos de consulta en la cual la Dirección Técnica de Sanidad Animal confirma mediante correo su disposición Final
138	N/A	REGISTROS DE PREDIOS LECHEROS	Constancia de Proceso de Incineración	N/A	02/02/2011	11/02/2011	1	N/A	N/A	N/A	203	Papel	N/A			Documentos de consulta en la cual la Dirección Técnica de Sanidad Animal confirma mediante correo su disposición Final
139	N/A	REGISTROS DE PREDIOS LECHEROS	Constancia de Proceso de Incineración	N/A	14/02/2011	06/12/2011	1	N/A	N/A	N/A	159	Papel	N/A			Documentos de consulta en la cual la Dirección Técnica de Sanidad Animal confirma mediante correo su disposición Final
140	N/A	REGISTROS DE PREDIOS LECHEROS	Comunicaciones Oficiales	N/A	04/05/2012	10/12/2012	1	N/A	N/A	N/A	19	Papel	N/A			Documentos de consulta en la cual la Dirección Técnica de Sanidad Animal confirma mediante correo su disposición Final
141	N/A	REGISTROS DE PREDIOS LECHEROS	Constancia de Incripción de Predio Precuario Lechero	N/A	19/02/2013	24/09/2013	1	N/A	N/A	N/A	45	Papel	N/A			Documentos de consulta en la cual la Dirección Técnica de Sanidad Animal confirma mediante correo su disposición Final
142	N/A	REGISTROS DE PREDIOS LECHEROS	Comunicaciones Oficiales	N/A	07/02/2014	11/02/2014	1	N/A	N/A	N/A	4	Papel	N/A			Documentos de consulta en la cual la Dirección Técnica de Sanidad Animal confirma mediante correo su disposición Final
143	2.42.0-36.1	GUIA SANITARIA DE MOVILIZACION INTERNA DE ANIMALES	Guia Sanitaria de Movilizacion Interna de Animales	N/A	23/07/2005	26/10/2006	1	N/A	N/A	N/A	174	Papel	N/A			
144	2.42.0-36.1	GUIA SANITARIA DE MOVILIZACION INTERNA DE ANIMALES	GSMI No. 012-310236 al No. 012-310400 y No. 013-0292501 al No. 013-0292548	N/A	01/12/2014	30/12/2014	1	N/A	N/A	N/A	213	Papel	N/A			
145	2.42.0-36.1	GUIA SANITARIA DE MOVILIZACION INTERNA DE ANIMALES	GSMI No. 013-0292549 al No. 013-0292698	N/A	02/01/2015	30/01/2015	1	N/A	N/A	N/A	159	Papel	N/A			
146	2.42.0-36.1	GUIA SANITARIA DE MOVILIZACION INTERNA DE ANIMALES	GSMI No. 013-012514- al No. 013-01251604	N/A	02/01/2015	18/02/2015	1	N/A	N/A	N/A	202	Papel	N/A			
147	2.42.0-36.1	GUIA SANITARIA DE MOVILIZACION INTERNA DE ANIMALES	GSMI No. 013-0292699 al No. 013-0292896	N/A	02/02/2015	27/02/2015	1	N/A	N/A	N/A	200	Papel	N/A			
148	2.42.0-36.1	GUIA SANITARIA DE MOVILIZACION INTERNA DE ANIMALES	GSMI No. 013-0251807 al 013-0252000 y del 014-0511501 al 014-0511509	N/A	02/02/2015	19/02/2015	1	N/A	N/A	N/A	203	Papel	N/A			
149	2.42.0-36.1	GUIA SANITARIA DE MOVILIZACION INTERNA DE ANIMALES	GSMI No. 013-0251605 al No. 013-0251806	N/A	18/02/2015	31/01/2015	1	N/A	N/A	N/A	202	Papel	N/A			
150	2.42.0-36.1	GUIA SANITARIA DE MOVILIZACION INTERNA DE ANIMALES	GSMI No. 014-0511510 al No. 014-0511698	N/A	19/02/2015	06/03/2015	1	N/A	N/A	N/A	190	Papel	N/A			
151	2.42.0-36.1	GUIA SANITARIA DE MOVILIZACION INTERNA DE ANIMALES	GSMI No. 013-0292897 al No. 013-0293097	N/A	02/03/2015	19/03/2015	2	N/A	N/A	N/A	203	Papel	N/A			
152	2.42.0-36.1	GUIA SANITARIA DE MOVILIZACION INTERNA DE ANIMALES	GSMI No. 014-0511699 al No.014-0511888	N/A	06/03/2015	16/03/2015	2	N/A	N/A	N/A	191	Papel	N/A			
153	2.42.0-36.1	GUIA SANITARIA DE MOVILIZACION INTERNA DE ANIMALES	GSMI No. 014-0511889 al No. 014-512050	N/A	16/03/2015	31/03/2015	2	N/A	N/A	N/A	163	Papel	N/A			
154	2.42.0-36.1	GUIA SANITARIA DE MOVILIZACION INTERNA DE ANIMALES	GSMI No. 013-0293099 al No.013-0293275	N/A	01/04/2015	30/04/2015	2	N/A	N/A	N/A	182	Papel	N/A			
155	2.42.0-36.1	GUIA SANITARIA DE MOVILIZACION INTERNA DE ANIMALES	GSMI No. 013-0293396 al No. 013-0293478	N/A	07/05/2015	22/05/2015	2	N/A	N/A	N/A	206	Papel	N/A			
156	2.42.0-36.1	GUIA SANITARIA DE MOVILIZACION INTERNA DE ANIMALES	GSMI No. 013-0293479 al No. 013-0293509	N/A	22/05/2015	29/05/2015	2	N/A	N/A	N/A	33	Papel	N/A			
157	2.42.0-36.1	GUIA SANITARIA DE MOVILIZACION INTERNA DE ANIMALES	GSMI No. 013-0293510 al No.013-0293705	N/A	01/06/2015	30/06/2015	2	N/A	N/A	N/A	216	Papel	N/A			
158	2.42.0-36.1	GUIA SANITARIA DE MOVILIZACION INTERNA DE ANIMALES	GSMI No. 013-0293706 al No. 013-0293924	N/A	01/07/2015	21/07/2015	2	N/A	N/A	N/A	204	Papel	N/A			
159	2.42.0-36.1	GUIA SANITARIA DE MOVILIZACION INTERNA DE ANIMALES	GSMI No. 013-293925 al No. 013-029400 y No. 014-0525001 al No.014-0525008	N/A	21/07/2015	31/07/2015	3	N/A	N/A	N/A	91	Papel	N/A			
160	2.42.0-36.1	GUIA SANITARIA DE MOVILIZACION INTERNA DE ANIMALES	GSMI No. 014-052009 al No.014-0525207	N/A	03/08/2015	29/08/2015	3	N/A	N/A	N/A	207	Papel	N/A			
161	2.42.0-36.1	GUIA SANITARIA DE MOVILIZACION INTERNA DE ANIMALES	GSMI No. 014-0525208 al No.014-0525251	N/A	29/08/2015	30/08/2015	3	N/A	N/A	N/A	44	Papel	N/A			


162	2.42.0-36.1	GUIA SANITARIA DE MOVILIZACION INTERNA DE ANIMALES	GSMI No. 014-0525338 al No.014-0525407	N/A	01/09/2015	30/09/2015	3	N/A	N/A	N/A	155	Papel	N/A			
163	2.42.0-36.1	GUIA SANITARIA DE MOVILIZACION INTERNA DE ANIMALES	SIGMA - LAS MARRANERAS	N/A	10/11/2015	21/03/2018	3	N/A	N/A	N/A	14	Papel	N/A			
164	2.42.0-36.1	GUIA SANITARIA DE MOVILIZACION INTERNA DE ANIMALES	Guia Sanitaria de Movilizacion Interna de Animales	N/A	01/01/2016	11/01/2016	3	N/A	N/A	N/A	160	Papel	N/A			
165	2.42.0-36.1	GUIA SANITARIA DE MOVILIZACION INTERNA DE ANIMALES	015-0198764-015-0198963	N/A	04/01/2016	12/01/2016	3	N/A	N/A	N/A	200	Papel	N/A			
166	2.42.0-36.1	GUIA SANITARIA DE MOVILIZACION INTERNA DE ANIMALES	GSMI No. 014-05260004 AL No. 014-0526144	N/A	04/01/2016	02/02/2016	3	N/A	N/A	N/A	164	Papel	N/A			
167	2.42.0-36.1	GUIA SANITARIA DE MOVILIZACION INTERNA DE ANIMALES	Guia Sanitaria de Movilizacion Interna de Animales	N/A	12/01/2016	20/01/2016	4	N/A	N/A	N/A	194	Papel	N/A			
168	2.42.0-36.1	GUIA SANITARIA DE MOVILIZACION INTERNA DE ANIMALES	015-0198964-015-0199163	N/A	12/01/2016	19/01/2016	4	N/A	N/A	N/A	200	Papel	N/A			
169	2.42.0-36.1	GUIA SANITARIA DE MOVILIZACION INTERNA DE ANIMALES	015-01991164-015-0199363	N/A	19/01/2016	27/01/2016	4	N/A	N/A	N/A	200	Papel	N/A			
170	2.42.0-36.1	GUIA SANITARIA DE MOVILIZACION INTERNA DE ANIMALES	Guia Sanitaria de Movilizacion Interna de Animales	N/A	19/01/2017	29/01/2016	4	N/A	N/A	N/A	188	Papel	N/A			
171	2.42.0-36.1	GUIA SANITARIA DE MOVILIZACION INTERNA DE ANIMALES	015-0199363-015-0199563	N/A	27/01/2016	03/02/2016	4	N/A	N/A	N/A	200	Papel	N/A			
172	2.42.0-36.1	GUIA SANITARIA DE MOVILIZACION INTERNA DE ANIMALES	Guia Sanitaria de Movilizacion Interna de Animales	N/A	29/01/2016	09/02/2016	4	N/A	N/A	N/A	182	Papel	N/A			
173	2.42.0-36.1	GUIA SANITARIA DE MOVILIZACION INTERNA DE ANIMALES	GSMI No. 014-0526145 AL No. 014-0526308	N/A	02/02/2016	29/02/2016	4	N/A	N/A	N/A	171	Papel	N/A			
174	2.42.0-36.1	GUIA SANITARIA DE MOVILIZACION INTERNA DE ANIMALES	015-0199564-015-0199763	N/A	04/02/2016	13/02/2016	4	N/A	N/A	N/A	200	Papel	N/A			
175	2.42.0-36.1	GUIA SANITARIA DE MOVILIZACION INTERNA DE ANIMALES	Guia Sanitaria de Movilizacion Interna de Animales	N/A	10/02/2016	19/02/2016	5	N/A	N/A	N/A	194	Papel	N/A			
176	2.42.0-36.1	GUIA SANITARIA DE MOVILIZACION INTERNA DE ANIMALES	015-0199764-015-0199963	N/A	13/02/2016	22/02/2016	5	N/A	N/A	N/A	200	Papel	N/A			
177	2.42.0-36.1	GUIA SANITARIA DE MOVILIZACION INTERNA DE ANIMALES	Guia Sanitaria de Movilizacion Interna de Animales	N/A	18/02/2016	26/02/2016	5	N/A	N/A	N/A	195	Papel	N/A			
178	2.42.0-36.1	GUIA SANITARIA DE MOVILIZACION INTERNA DE ANIMALES	Guia Sanitaria de Movilizacion Interna de Animales	N/A	26/02/2016	08/03/2016	5	N/A	N/A	N/A	208	Papel	N/A			
179	2.42.0-36.1	GUIA SANITARIA DE MOVILIZACION INTERNA DE ANIMALES	Guia Sanitaria de Movilizacion Interna de Animales	N/A	08/03/2016	18/03/2016	5	N/A	N/A	N/A	191	Papel	N/A			
180	2.42.0-36.1	GUIA SANITARIA DE MOVILIZACION INTERNA DE ANIMALES	Guia Sanitaria de Movilizacion Interna de Animales	N/A	18/03/2016	31/03/2016	5	N/A	N/A	N/A	213	Papel	N/A			
181	2.42.0-36.1	GUIA SANITARIA DE MOVILIZACION INTERNA DE ANIMALES	Guia Sanitaria de Movilizacion Interna de Animales	N/A	31/03/2016	06/04/2016	5	N/A	N/A	N/A	176	Papel	N/A			
182	2.42.0-36.1	GUIA SANITARIA DE MOVILIZACION INTERNA DE ANIMALES	GSMI No. 014-0526467 AL No. 014-0526500 GSMI No. 015-0184001 AL No. 015-0184143	N/A	01/04/2016	06/05/2016	5	N/A	N/A	N/A	195	Papel	N/A			
183	2.42.0-36.1	GUIA SANITARIA DE MOVILIZACION INTERNA DE ANIMALES	Guia Sanitaria de Movilizacion Interna de Animales	N/A	07/04/2016	15/04/2016	6	N/A	N/A	N/A	179	Papel	N/A			
184	2.42.0-36.1	GUIA SANITARIA DE MOVILIZACION INTERNA DE ANIMALES	GSMI No. 014-0526309 AL No. 014-0526466	N/A	14/04/2016	31/03/2016	6	N/A	N/A	N/A	180	Papel	N/A			
185	2.42.0-36.1	GUIA SANITARIA DE MOVILIZACION INTERNA DE ANIMALES	Guia Sanitaria de Movilizacion Interna de Animales	N/A	18/04/2016	27/04/2016	6	N/A	N/A	N/A	207	Papel	N/A			
186	2.42.0-36.1	GUIA SANITARIA DE MOVILIZACION INTERNA DE ANIMALES	Guia Sanitaria de Movilizacion Interna de Animales	N/A	26/04/2016	08/05/2014	6	N/A	N/A	N/A	202	Papel	N/A			
187	2.42.0-36.1	GUIA SANITARIA DE MOVILIZACION INTERNA DE ANIMALES	Guia Sanitaria de Movilizacion Interna de Animales	N/A	06/05/2016	16/05/2016	6	N/A	N/A	N/A	181	Papel	N/A			
188	2.42.0-36.1	GUIA SANITARIA DE MOVILIZACION INTERNA DE ANIMALES	Guia Sanitaria de Movilizacion Interna de Animales	N/A	16/05/2016	25/05/2016	6	N/A	N/A	N/A	217	Papel	N/A			
189	2.42.0-36.1	GUIA SANITARIA DE MOVILIZACION INTERNA DE ANIMALES	Guia Sanitaria de Movilizacion Interna de Animales	N/A	25/05/2016	01/06/2016	6	N/A	N/A	N/A	198	Papel	N/A			
190	2.42.0-36.1	GUIA SANITARIA DE MOVILIZACION INTERNA DE ANIMALES	GSM No. 015-0184328 AL No. 015-0184483	N/A	01/06/2016	30/06/2016	6	N/A	N/A	N/A	215	Papel	N/A			
191	2.42.0-36.1	GUIA SANITARIA DE MOVILIZACION INTERNA DE ANIMALES	Guia Sanitaria de Movilizacion Interna de Animales	N/A	02/06/2016	06/06/2016	7	N/A	N/A	N/A	204	Papel	N/A			
192	2.42.0-36.1	GUIA SANITARIA DE MOVILIZACION INTERNA DE ANIMALES	Guia Sanitaria de Movilizacion Interna de Animales	N/A	07/06/2016	14/06/2016	7	N/A	N/A	N/A	210	Papel	N/A			
193	2.42.0-36.1	GUIA SANITARIA DE MOVILIZACION INTERNA DE ANIMALES	Guia Sanitaria de Movilizacion Interna de Animales	N/A	14/06/2016	24/06/2016	7	N/A	N/A	N/A	209	Papel	N/A			
194	2.42.0-36.1	GUIA SANITARIA DE MOVILIZACION INTERNA DE ANIMALES	GSMI No. 015-0184144 AL No. 015-0184327	N/A	19/06/2016	31/05/2016	7	N/A	N/A	N/A	208	Papel	N/A			
195	2.42.0-36.1	GUIA SANITARIA DE MOVILIZACION INTERNA DE ANIMALES	Guia Sanitaria de Movilizacion Interna de Animales	N/A	24/06/2016	06/07/2016	7	N/A	N/A	N/A	210	Papel	N/A			
196	2.42.0-36.1	GUIA SANITARIA DE MOVILIZACION INTERNA DE ANIMALES	GSMI No. 015-0184484 AL No. 015-0184704	N/A	01/07/2016	31/07/2016	7	N/A	N/A	N/A	228	Papel	N/A			
197	2.42.0-36.1	GUIA SANITARIA DE MOVILIZACION INTERNA DE ANIMALES	Guia Sanitaria de Movilizacion Interna de Animales	N/A	06/07/2016	15/07/2016	7	N/A	N/A	N/A	208	Papel	N/A			
198	2.42.0-36.1	GUIA SANITARIA DE MOVILIZACION INTERNA DE ANIMALES	Guia Sanitaria de Movilizacion Interna de Animales	N/A	15/07/2016	22/07/2016	7	N/A	N/A	N/A	210	Papel	N/A			


199	2.42.0-36.1	GUIA SANITARIA DE MOVILIZACION INTERNA DE ANIMALES	Guia Sanitaria de Movilizacion Interna de Animales	N/A	23/07/2016	05/08/2016	8	N/A	N/A	N/A	212	Papel	N/A			
200	2.42.0-36.1	GUIA SANITARIA DE MOVILIZACION INTERNA DE ANIMALES	GSMI No. 015-0184705 AL No. 015-0184919	N/A	01/08/2016	03/09/2016	8	N/A	N/A	N/A	226	Papel	N/A			
201	2.42.0-36.1	GUIA SANITARIA DE MOVILIZACION INTERNA DE ANIMALES	Guia Sanitaria de Movilizacion Interna de Animales	N/A	05/08/2016	12/08/2016	8	N/A	N/A	N/A	206	Papel	N/A			
202	2.42.0-36.1	GUIA SANITARIA DE MOVILIZACION INTERNA DE ANIMALES	Guia Sanitaria de Movilizacion Interna de Animales	N/A	13/08/2016	24/08/2016	8	N/A	N/A	N/A	209	Papel	N/A			
203	2.42.0-36.1	GUIA SANITARIA DE MOVILIZACION INTERNA DE ANIMALES	Guia Sanitaria de Movilizacion Interna de Animales	N/A	25/08/2016	02/09/2016	8	N/A	N/A	N/A	207	Papel	N/A			
204	2.42.0-36.1	GUIA SANITARIA DE MOVILIZACION INTERNA DE ANIMALES	Guia Sanitaria de Movilizacion Interna de Animales	N/A	01/09/2016	29/09/2016	8	N/A	N/A	N/A	37	Papel	N/A			
205	2.42.0-36.1	GUIA SANITARIA DE MOVILIZACION INTERNA DE ANIMALES	Guia Sanitaria de Movilizacion Interna de Animales	N/A	03/09/2016	15/09/2016	8	N/A	N/A	N/A	206	Papel	N/A			
206	2.42.0-36.1	GUIA SANITARIA DE MOVILIZACION INTERNA DE ANIMALES	GSMI No. 015-0184920 AL No. 015-0185114	N/A	03/09/2016	23/09/2016	8	N/A	N/A	N/A	201	Papel	N/A			
207	2.42.0-36.1	GUIA SANITARIA DE MOVILIZACION INTERNA DE ANIMALES	Guia Sanitaria de Movilizacion Interna de Animales	N/A	12/09/2016	21/09/2019	9	N/A	N/A	N/A	206	Papel	N/A			
208	2.42.0-36.1	GUIA SANITARIA DE MOVILIZACION INTERNA DE ANIMALES	Guia Sanitaria de Movilizacion Interna de Animales	N/A	22/09/2016	01/10/2016	9	N/A	N/A	N/A	210	Papel	N/A			
209	2.42.0-36.1	GUIA SANITARIA DE MOVILIZACION INTERNA DE ANIMALES	Guia Sanitaria de Movilizacion Interna de Animales	N/A	03/10/2016	12/10/2016	9	N/A	N/A	N/A	205	Papel	N/A			
210	2.42.0-36.1	GUIA SANITARIA DE MOVILIZACION INTERNA DE ANIMALES	GSMI No. 015-0185167 AL No. 015-0185344	N/A	03/10/2016	31/10/2016	9	N/A	N/A	N/A	190	Papel	N/A			
211	2.42.0-36.1	GUIA SANITARIA DE MOVILIZACION INTERNA DE ANIMALES	Guia Sanitaria de Movilizacion Interna de Animales	N/A	13/10/2016	22/10/2016	9	N/A	N/A	N/A	211	Papel	N/A			
212	2.42.0-36.1	GUIA SANITARIA DE MOVILIZACION INTERNA DE ANIMALES	Guia Sanitaria de Movilizacion Interna de Animales	N/A	22/10/2016	02/11/2016	9	N/A	N/A	N/A	201	Papel	N/A			
213	2.42.0-36.1	GUIA SANITARIA DE MOVILIZACION INTERNA DE ANIMALES	GSMI No. 015-0185346 AL No. 015-0185546	N/A	01/11/2016	03/12/2016	9	N/A	N/A	N/A	199	Papel	N/A			
214	2.42.0-36.1	GUIA SANITARIA DE MOVILIZACION INTERNA DE ANIMALES	Guia Sanitaria de Movilizacion Interna de Animales	N/A	02/11/2016	11/11/2016	9	N/A	N/A	N/A	205	Papel	N/A			
215	2.42.0-36.1	GUIA SANITARIA DE MOVILIZACION INTERNA DE ANIMALES	Guia Sanitaria de Movilizacion Interna de Animales	N/A	14/11/2016	23/11/2016	10	N/A	N/A	N/A	212	Papel	N/A			
216	2.42.0-36.1	GUIA SANITARIA DE MOVILIZACION INTERNA DE ANIMALES	Guia Sanitaria de Movilizacion Interna de Animales	N/A	23/11/2016	02/12/2016	10	N/A	N/A	N/A	184	Papel	N/A			
217	2.42.0-36.1	GUIA SANITARIA DE MOVILIZACION INTERNA DE ANIMALES	GSMI No. 015-0185547 AL No. 015-0185710	N/A	02/12/2016	30/12/2016	10	N/A	N/A	N/A	164	Papel	N/A			
218	2.42.0-36.1	GUIA SANITARIA DE MOVILIZACION INTERNA DE ANIMALES	Guia Sanitaria de Movilizacion Interna de Animales	N/A	03/12/2016	13/12/2016	10	N/A	N/A	N/A	193	Papel	N/A			
219	2.42.0-36.1	GUIA SANITARIA DE MOVILIZACION INTERNA DE ANIMALES	Guia Sanitaria de Movilizacion Interna de Animales	N/A	13/12/2016	22/12/2016	10	N/A	N/A	N/A	207	Papel	N/A			
220	2.42.0-36.1	GUIA SANITARIA DE MOVILIZACION INTERNA DE ANIMALES	Guia Sanitaria de Movilizacion Interna de Animales	N/A	22/12/2016	30/12/2016	10	N/A	N/A	N/A	154	Papel	N/A			
221	2.42.0-36.1	GUIA SANITARIA DE MOVILIZACION INTERNA DE ANIMALES	015-0875784-016-0734990	N/A	03/01/2017	01/02/2017	10	N/A	N/A	N/A	255	Papel	N/A			
222	2.42.0-36.1	GUIA SANITARIA DE MOVILIZACION INTERNA DE ANIMALES	Guia Sanitaria de Movilizacion Interna de Animales	N/A	03/01/2017	13/01/2017	10	N/A	N/A	N/A	195	Papel	N/A			
223	2.42.0-36.1	GUIA SANITARIA DE MOVILIZACION INTERNA DE ANIMALES	GSMI No. 016-0427106 al No. 016-0427307	N/A	03/01/2017	11/01/2017	11	N/A	N/A	N/A	202	Papel	N/A			
224	2.42.0-36.1	GUIA SANITARIA DE MOVILIZACION INTERNA DE ANIMALES	GSMI No. 016-0427308 al No. 016-0423010	N/A	12/01/2017	20/01/2017	11	N/A	N/A	N/A	203	Papel	N/A			
225	2.42.0-36.1	GUIA SANITARIA DE MOVILIZACION INTERNA DE ANIMALES	Guia Sanitaria de Movilizacion Interna de Animales	N/A	13/01/2017	23/01/2017	11	N/A	N/A	N/A	208	Papel	N/A			
226	2.42.0-36.1	GUIA SANITARIA DE MOVILIZACION INTERNA DE ANIMALES	GSMI No. 016-0423011 al No.016-0423210	N/A	20/01/2017	28/01/2017	11	N/A	N/A	N/A	200	Papel	N/A			
227	2.42.0-36.1	GUIA SANITARIA DE MOVILIZACION INTERNA DE ANIMALES	Guia Sanitaria de Movilizacion Interna de Animales	N/A	23/01/2017	01/02/2017	11	N/A	N/A	N/A	191	Papel	N/A			
228	2.42.0-36.1	GUIA SANITARIA DE MOVILIZACION INTERNA DE ANIMALES	GSMI No. 016-0423211 al No. 016-0423410	N/A	27/01/2017	06/02/2017	11	N/A	N/A	N/A	200	Papel	N/A			
229	2.42.0-36.1	GUIA SANITARIA DE MOVILIZACION INTERNA DE ANIMALES	Guia Sanitaria de Movilizacion Interna de Animales	N/A	01/02/2017	10/02/2017	11	N/A	N/A	N/A	193	Papel	N/A			
230	2.42.0-36.1	GUIA SANITARIA DE MOVILIZACION INTERNA DE ANIMALES	016-0734991-016-0733718	N/A	01/02/2017	16/02/2017	11	N/A	N/A	N/A	235	Papel	N/A			
231	2.42.0-36.1	GUIA SANITARIA DE MOVILIZACION INTERNA DE ANIMALES	GSMI No. 016-0423411 al No. 016-0423610	N/A	06/02/2017	13/02/2017	12	N/A	N/A	N/A	200	Papel	N/A			
232	2.42.0-36.1	GUIA SANITARIA DE MOVILIZACION INTERNA DE ANIMALES	Guia Sanitaria de Movilizacion Interna de Animales	N/A	10/02/2017	22/02/2017	12	N/A	N/A	N/A	203	Papel	N/A			
233	2.42.0-36.1	GUIA SANITARIA DE MOVILIZACION INTERNA DE ANIMALES	GSMI No. 016-0423611 al No. 016-0423819	N/A	14/02/2017	19/02/2017	12	N/A	N/A	N/A	209	Papel	N/A			
234	2.42.0-36.1	GUIA SANITARIA DE MOVILIZACION INTERNA DE ANIMALES	GSMI No. 016-0423820 al No. 016-0424037	N/A	20/02/2017	28/02/2017	12	N/A	N/A	N/A	218	Papel	N/A			
235	2.42.0-36.1	GUIA SANITARIA DE MOVILIZACION INTERNA DE ANIMALES	Guia Sanitaria de Movilizacion Interna de Animales	N/A	22/02/2017	06/03/2017	12	N/A	N/A	N/A	203	Papel	N/A			

236	2.42.0-36.1	GUIA SANITARIA DE MOVILIZACION INTERNA DE ANIMALES	GSMI No. 016-0424038 al No.016-0424250	N/A	01/03/2017	08/03/2017	12	N/A	N/A	N/A	213	Papel	N/A			
237	2.42.0-36.1	GUIA SANITARIA DE MOVILIZACION INTERNA DE ANIMALES	Guia Sanitaria de Movilizacion Interna de Animales	N/A	06/03/2017	15/03/2017	12	N/A	N/A	N/A	209	Papel	N/A			
238	2.42.0-36.1	GUIA SANITARIA DE MOVILIZACION INTERNA DE ANIMALES	GSMI No. 016-424251 al No 016-0424450	N/A	09/03/2017	18/03/2017	12	N/A	N/A	N/A	200	Papel	N/A			
239	2.42.0-36.1	GUIA SANITARIA DE MOVILIZACION INTERNA DE ANIMALES	Guia Sanitaria de Movilizacion Interna de Animales	N/A	15/03/2017	28/03/2017	13	N/A	N/A	N/A	207	Papel	N/A			
240	2.42.0-36.1	GUIA SANITARIA DE MOVILIZACION INTERNA DE ANIMALES	GSMI No. 016-0424451 al No. 016-0424500 GSMI No. 016-0420001 al No. 016-0420165	N/A	19/03/2017	30/03/2017	13	N/A	N/A	N/A	215	Papel	N/A			
241	2.42.0-36.1	GUIA SANITARIA DE MOVILIZACION INTERNA DE ANIMALES	Guia Sanitaria de Movilizacion Interna de Animales	N/A	28/03/2017	07/04/2017	13	N/A	N/A	N/A	188	Papel	N/A			
242	2.42.0-36.1	GUIA SANITARIA DE MOVILIZACION INTERNA DE ANIMALES	GSMI No. 016-0420166 al No. 016-0420395	N/A	29/03/2017	11/04/2017	13	N/A	N/A	N/A	230	Papel	N/A			
243	2.42.0-36.1	GUIA SANITARIA DE MOVILIZACION INTERNA DE ANIMALES	Guia Sanitaria de Movilizacion Interna de Animales	N/A	07/04/2017	20/04/2017	13	N/A	N/A	N/A	203	Papel	N/A			
244	2.42.0-36.1	GUIA SANITARIA DE MOVILIZACION INTERNA DE ANIMALES	GSMI No. 016-0420396 al No. 016-0420625	N/A	13/04/2017	26/04/2017	13	N/A	N/A	N/A	230	Papel	N/A			
245	2.42.0-36.1	GUIA SANITARIA DE MOVILIZACION INTERNA DE ANIMALES	Guia Sanitaria de Movilizacion Interna de Animales	N/A	21/04/2017	27/04/2017	13	N/A	N/A	N/A	193	Papel	N/A			
246	2.42.0-36.1	GUIA SANITARIA DE MOVILIZACION INTERNA DE ANIMALES	Guia Sanitaria de Movilizacion Interna de Animales	N/A	27/04/2017	06/05/2017	13	N/A	N/A	N/A	204	Papel	N/A			
247	2.42.0-36.1	GUIA SANITARIA DE MOVILIZACION INTERNA DE ANIMALES	GSMI No. 016-0420626 al No. 016-0420842	N/A	27/04/2017	10/05/2017	14	N/A	N/A	N/A	207	Papel	N/A			
248	2.42.0-36.1	GUIA SANITARIA DE MOVILIZACION INTERNA DE ANIMALES	016-0734104-0160734272	N/A	06/04/2017	29/04/2017	14	N/A	N/A	N/A	186	Papel	N/A			
249	2.42.0-36.1	GUIA SANITARIA DE MOVILIZACION INTERNA DE ANIMALES	016-0734273-016-0734529	N/A	03/05/2017	31/05/2017	14	N/A	N/A	N/A	278	Papel	N/A			
250	2.42.0-36.1	GUIA SANITARIA DE MOVILIZACION INTERNA DE ANIMALES	Guia Sanitaria de Movilizacion Interna de Animales	N/A	09/05/2017	16/05/2017	14	N/A	N/A	N/A	197	Papel	N/A			
251	2.42.0-36.1	GUIA SANITARIA DE MOVILIZACION INTERNA DE ANIMALES	Guia Sanitaria de Movilizacion Interna de Animales	N/A	17/05/2016	31/05/2016	14	N/A	N/A	N/A	206	Papel	N/A			
252	2.42.0-36.1	GUIA SANITARIA DE MOVILIZACION INTERNA DE ANIMALES	Guia Sanitaria de Movilizacion Interna de Animales	N/A	31/05/2016	08/06/2017	14	N/A	N/A	N/A	199	Papel	N/A			
253	2.42.0-36.1	GUIA SANITARIA DE MOVILIZACION INTERNA DE ANIMALES	016-0734530-016-0734785	N/A	01/06/2017	02/07/2017	15	N/A	N/A	N/A	270	Papel	N/A			
254	2.42.0-36.1	GUIA SANITARIA DE MOVILIZACION INTERNA DE ANIMALES	Guia Sanitaria de Movilizacion Interna de Animales	N/A	08/06/2017	15/06/2017	15	N/A	N/A	N/A	195	Papel	N/A			
255	2.42.0-36.1	GUIA SANITARIA DE MOVILIZACION INTERNA DE ANIMALES	Guia Sanitaria de Movilizacion Interna de Animales	N/A	16/06/2017	19/06/2017	15	N/A	N/A	N/A	196	Papel	N/A			
256	2.42.0-36.1	GUIA SANITARIA DE MOVILIZACION INTERNA DE ANIMALES	Guia Sanitaria de Movilizacion Interna de Animales	N/A	20/06/2017	23/06/2017	15	N/A	N/A	N/A	75	Papel	N/A			
257	2.42.0-36.1	GUIA SANITARIA DE MOVILIZACION INTERNA DE ANIMALES	GSMI No. 016-0434333 AL No. 016-0434515	N/A	07/07/2017	01/08/2017	16	N/A	N/A	N/A	183	Papel	N/A			
258	2.42.0-36.1	GUIA SANITARIA DE MOVILIZACION INTERNA DE ANIMALES	GSMI No. 016-043451 AL No. 016-0434693	N/A	04/08/2017	02/09/2017	16	N/A	N/A	N/A	183	Papel	N/A			
259	2.42.0-36.1	GUIA SANITARIA DE MOVILIZACION INTERNA DE ANIMALES	GSMI No. 016-0434699 AL No. 016-0434898	N/A	04/09/2017	28/09/2017	16	N/A	N/A	N/A	200	Papel	N/A			
260	2.42.0-36.1	GUIA SANITARIA DE MOVILIZACION INTERNA DE ANIMALES	GSMI No. 017-0893000213 AL No. 017-0893000366	N/A	01/12/2017	29/12/2017	16	N/A	N/A	N/A	167	Papel	N/A			
261	2.42.0-8	QUEJAS Y RECLAMOS	Recepción de Quejas, Relamos y Sugerencias	N/A	27/03/2006	23/06/2006	1	N/A	N/A	N/A	30	Papel	N/A			
262	2.42.0-7.6	PLANILLAS DE CORREO VALIJAS	Planilla para la Imposicion de Envios	N/A	09/12/2008	09/12/2008	1	N/A	N/A	N/A	1	Papel	N/A			
263	2.42.0-7.6	PLANILLAS DE CORREO VALIJAS	Planilla para la Imposicion de Envios	N/A	06/01/2009	17/03/2009	1	N/A	N/A	N/A	225	Papel	N/A			
264	2.42.0-7.6	PLANILLAS DE CORREO VALIJAS	Planilla de Control de Recolecion Virtual	N/A	01/02/2009	25/01/2010	1	N/A	N/A	N/A	25	Papel	N/A			
265	2.42.0-7.6	PLANILLAS DE CORREO VALIJAS	Relacion Correspondencia Despachada	N/A	18/03/2009	30/04/2009	1	N/A	N/A	N/A	174	Papel	N/A			
266	2.42.0-7.6	PLANILLAS DE CORREO VALIJAS	Planilla de Relación de Envio	N/A	30/04/2009	28/08/2009	1	N/A	N/A	N/A	205	Papel	N/A			
267	2.42.0-7.6	PLANILLAS DE CORREO VALIJAS	Relación Correspondencia Despachada	N/A	10/06/2009	29/09/2009	1	N/A	N/A	N/A	250	Papel	N/A			
268	2.42.0-7.6	PLANILLAS DE CORREO VALIJAS	Planilla Control de Recoleccion de Usuario	N/A	02/09/2009	31/12/2009	1	N/A	N/A	N/A	119	Papel	N/A			
269	2.42.0-7.6	PLANILLAS DE CORREO VALIJAS	Planilla para la Imposicion de Envios	N/A	04/01/2010	04/01/2010	1	N/A	N/A	N/A	2	Papel	N/A			
270	2.42.0-1.4	INFORME ALQUILER VEHICULO	Memorando	N/A	03/03/2010	30/04/2010	1	N/A	N/A	N/A	200	Papel	N/A			
271	2.42.0-1.4	INFORME ALQUILER VEHICULO	Control de Combustible	N/A	30/04/2010	15/12/2010	1	N/A	N/A	N/A	72	Papel	N/A			
272	2.42.0-1.4	INFORME ALQUILER VEHICULO	Comprobante de Entrega de Combustible	N/A	25/07/2012	19/12/2012	1	N/A	N/A	N/A	200	Papel	N/A			
273	2.42.0-1.4	INFORME ALQUILER VEHICULO	Autorizacion de Prestamo Vehiculo	N/A	06/11/2012	28/12/2012	1	N/A	N/A	N/A	42	Papel	N/A			
274	2.42.0-1.4	INFORME ALQUILER VEHICULO	Autorizacion de Prestamo Vehiculo	N/A	13/11/2012	28/12/2012	1	N/A	N/A	N/A	17	Papel	N/A			
275	2.42.0-1.4	INFORME ALQUILER VEHICULO	Comprobantes de Suministros	N/A	20/12/2012	16/02/2013	1	N/A	N/A	N/A	121	Papel	N/A			
276	2.42.0-1.4	INFORME ALQUILER VEHICULO	Autorizacion de Prestamo Vehiculo	N/A	09/01/2013	15/11/2013	1	N/A	N/A	N/A	200	Papel	N/A			
277	2.42.0-1.4	INFORME ALQUILER VEHICULO	Autorizacion de Prestamo Vehiculo	N/A	16/04/2013	10/10/2013	1	N/A	N/A	N/A	203	Papel	N/A			
278	2.42.0-1.4	INFORME ALQUILER VEHICULO	Autorizacion de Prestamo Vehiculo	N/A	01/12/2013	26/12/2013	2	N/A	N/A	N/A	171	Papel	N/A			
279	2.42.0-1.4	INFORME ALQUILER VEHICULO	Autorizacion de Prestamo Vehiculo	N/A	08/01/2014	09/06/2014	2	N/A	N/A	N/A	194	Papel	N/A			
280	2.42.0-1.4	INFORME ALQUILER VEHICULO	Comunicaciones Oficiales	N/A	08/08/2014	29/12/2014	2	N/A	N/A	N/A	52	Papel	N/A			

281	2.42.0-1.4	INFORME ALQUILER VEHICULO	Comunicaciones Oficiales	N/A	09/03/2015	25/10/2015	2	N/A	N/A	N/A	49	Papel	N/A			
282	2.42.0-1.4	INFORME ALQUILER VEHICULO	Informe Big Pass	N/A	19/09/2017	04/10/2017	2	N/A	N/A	N/A	166	Papel	N/A			
283	2.42.0-1.4	INFORME ALQUILER VEHICULO	Detalle de Entrega Big Pass	N/A	28/09/2017	30/10/2017	2	N/A	N/A	N/A	121	Papel	N/A			
284	2.42.0-1.4	INFORME ALQUILER VEHICULO	Informe Big Pass	N/A	10/10/2017	26/10/2017	2	N/A	N/A	N/A	107	Papel	N/A			
285	2.42.0-1.4	INFORME ALQUILER VEHICULO	Informe Big Pass	N/A	02/07/2017	29/08/2017	3	N/A	N/A	N/A	200	Papel	N/A			
286	2.42.0-1.4	INFORME ALQUILER VEHICULO	Informe Big Pass	N/A	04/05/2017	01/07/2017	3	N/A	N/A	N/A	156	Papel	N/A			
287	2.42.0-1.4	INFORME ALQUILER VEHICULO	Informe Big Pass	N/A	30/08/2017	15/08/2017	3	N/A	N/A	N/A	111	Papel	N/A			
288	2.42.0-1.4	INFORME ALQUILER VEHICULO	Informe Big Pass	N/A	25/04/2017	03/05/2017	3	N/A	N/A	N/A	200	Papel	N/A			
289	2.42.0-1.4	INFORME ALQUILER VEHICULO	Detalle de Entrega	N/A	23/03/2018	29/05/2018	3	N/A	N/A	N/A	209	Papel	N/A			
290	2.42.0-1.4	INFORME ALQUILER VEHICULO	Informe Big Pass	N/A	31/05/2018	29/06/2018	3	N/A	N/A	N/A	209	Papel	N/A			
291	2.42.0-1.4	INFORME ALQUILER VEHICULO	Informe Big Pass	N/A	02/08/2018	12/09/2018	3	N/A	N/A	N/A	177	Papel	N/A			
292	2.42.0-1.4	INFORME ALQUILER VEHICULO	Informe Big Pass	N/A	02/09/2018	21/11/2018	3	N/A	N/A	N/A	200	Papel	N/A			
293	2.42.0-1.4	INFORME ALQUILER VEHICULO	Informe Big Pass	N/A	22/11/2018	29/12/2018	3	N/A	N/A	N/A	133	Papel	N/A			
294	2.42.0-1.4	INFORME ALQUILER VEHICULO	Informe Sodexo	N/A	14/01/2019	27/02/2019	3	N/A	N/A	N/A	38	Papel	N/A			

Elaborado por: JOSE LUIS URBANO VILLA
Cargo: TÉCNICO ADMINISTRATIVO
Firma: 
Lugar: ICA Palmira
Fecha: 27/3/2023

Entregado por: JOSE LUIS URBANO VILLA
Cargo: TÉCNICO ADMINISTRATIVO
Firma: 
Lugar: ICA Palmira
Fecha: 27/3/2023

Recibido por: LUIS AMANCIO ARIAS PALACIOS
Cargo: GERENTE SECCIONAL
Firma: 
Lugar: ICA PALMIRA
Fecha: ICA Palmira



INSTITUTO COLOMBIANO AGROPECUARIO

GRUPO DE GESTION DOCUMENTAL

FORMATO ACTA DE ELIMINACIÓN

ACTA No. 03

Fecha Reunión:	21/07/2023		
Lugar:	ICA Palmira		
Hora Inicio:	8:00 a. m.	Hora Finalización:	11:00 a. m.
Dependencia responsable:	Gerencia Seccional Valle del Cauca		
Próxima Reunión:			

PARTICIPANTES

Nombre	Cargo
Jose Luis Urbano Villa	Técnico Administrativo
Luis Amancio Arias Palacios	Gerente Seccional

PROPOSITO	Efectuar la eliminación de los documentos que ya cumplieron el tiempo de retención documental en el archivo: Gestión _____ Central <input checked="" type="checkbox"/> _____							
OBJETO ELIMINACIÓN	Documentos para eliminación según lo dispuesto en las TVD						X	
	Documentos para eliminación según lo dispuesto en las TRD						X	
	Documentos de apoyo.							
APROBACIÓN	Acta aprobación comité No. _____ de fecha _____							
METODO	Picado	<input checked="" type="checkbox"/>	Rasgado	<input type="checkbox"/>	otro	<input type="checkbox"/>	cual	<input type="checkbox"/>

RELACION DE LA INFORMACION A ELIMINAR

Serie y/o Subserie documental	Fechas Extremas		Unidad de Conservación			Notas
	INICIAL	FINAL	CAJAS	CARPETAS	OTROS	
Boletines Diarios de Almacen	2012	2012		1		
Historiales de Bienes en Servicio	1994	2012	3	10		
Informes de Recaudos Diarios	1999	2007			240	
Guía Sanitaria de Movilización Interna de Animales	2016	2017		84		
Resultados de Laboratorio de Diagnóstico Agrícola y Semilla	2010	2010	2	8		
Resultados de Laboratorio de Diagnóstico Agrícola y Semilla	2011	2011	3	13		
Resultados de Laboratorio de Diagnóstico Agrícola y Semilla	2012	2012	4	15		
Resultados de Laboratorio Diagnostico Veterinario	2007	2007	2	6		
Resultados de Laboratorio Diagnostico Veterinario	2008	2008	6	24		
Resultados de Laboratorio Diagnostico Veterinario	2009	2009	11	44		
Resultados de Laboratorio Diagnostico Veterinario	2010	2010	6	24		
Resultados de Laboratorio Diagnostico Veterinario	2011	2011	5	20		

FIRMA APROBACIÓN DE LOS PARTICIPANTES:

Nombre	FIRMA
Jose Luis Urbano Villa	
Luis Amancio Arias Palacios	

Forma 4-1150 V.3

ENTIDAD REMITENTE: INSTITUTO COLOMBIANO AGROPECUARIO
 ENTIDAD PRODUCTORA: INSTITUTO COLOMBIANO AGROPECUARIO
 UNIDAD ADMINISTRATIVA: GERENCIA SECCIONAL VALLE DEL CAUCA
 OFICINA PRODUCTOR LABORATORIO DE SEMILLAS DE PALMIRA
 OBJETO: TRANSFERENCIA PRIMARIA

HOJA: 1 DE: 1

REGISTRO DE ENTRADA:

Año	Mes	Día	NT
2021	8	23	2

No. de Orden	Código	Nombre de las serie, subserie	Identificación o nombre carpeta	Numero	Fechas Extremas		Unidad de Conservación				No. Folios	Soporte	Frecuencia Consulta	Ubicación		Notas
					Inicial	Final	Caja	Carpeta	Tomo	Otro				Estante	Entrepaño	
1	2.42.0-6.9	RESULTADOS DE DIAGNOSTICO AGRICOLA Y SEMILLAS	RESULTADOS LABORATORIO	DE DEL 26895, 26909 AL 26910 Y DEL	04/01/2010	12/02/2010	1	1			200	PAPEL	MEDIA			
2	2.42.0-6.9	RESULTADOS DE DIAGNOSTICO AGRICOLA Y SEMILLAS	RESULTADOS LABORATORIO	DE DEL 138-02-10 AL 271-0210	19/02/2010	29/03/2010	1	2			191	PAPEL	MEDIA			
3	2.42.0-6.9	RESULTADOS DE DIAGNOSTICO AGRICOLA Y SEMILLAS	RESULTADOS LABORATORIO	DE DEL 272-02-10 AL 389-04-10	23/03/2010	21/04/2010	1	3			198	PAPEL	MEDIA			
4	2.42.0-6.9	RESULTADOS DE DIAGNOSTICO AGRICOLA Y SEMILLAS	RESULTADOS LABORATORIO	DE DEL 390-04-10 AL 494-04-10	23/04/2010	07/05/2010	1	4			202	PAPEL	MEDIA			
5	2.42.0-6.9	RESULTADOS DE DIAGNOSTICO AGRICOLA Y SEMILLAS	RESULTADOS LABORATORIO	DE DEL 495-04-10 AL 606-06-10	14/05/2010	21/06/2010	1	5			204	PAPEL	MEDIA			
6	2.42.0-6.9	RESULTADOS DE DIAGNOSTICO AGRICOLA Y SEMILLAS	RESULTADOS LABORATORIO	DE DEL 607-06-10 AL 731-06-10	24/06/2010	16/07/2010	1	6			202	PAPEL	MEDIA			
7	2.42.0-6.9	RESULTADOS DE DIAGNOSTICO AGRICOLA Y SEMILLAS	RESULTADOS LABORATORIO	DE DEL 732-06-10 AL 833-07-10	16/07/2010	17/08/2010	2	7			192	PAPEL	MEDIA			
8	2.42.0-6.9	RESULTADOS DE DIAGNOSTICO AGRICOLA Y SEMILLAS	RESULTADOS LABORATORIO	DE DEL 834-07-10 AL 926-08-10	17/08/2010	20/08/2010	2	8			203	PAPEL	MEDIA			
9	2.42.0-6.9	RESULTADOS DE DIAGNOSTICO AGRICOLA Y SEMILLAS	RESULTADOS LABORATORIO	DE DEL 927-08-10 AL 1024-08-10	30/08/2010	09/09/2010	2	9			198	PAPEL	MEDIA			
10	2.42.0-6.9	RESULTADOS DE DIAGNOSTICO AGRICOLA Y SEMILLAS	RESULTADOS LABORATORIO	DE DEL 1025-09-10 AL 1109-09-10	17/09/2010	07/10/2010	2	10			201	PAPEL	MEDIA			
11	2.42.0-6.9	RESULTADOS DE DIAGNOSTICO AGRICOLA Y SEMILLAS	RESULTADOS LABORATORIO	DE DEL 1110-09-10 AL 1190-10-10	04/10/2010	26/10/2010	2	11			195	PAPEL	MEDIA			
12	2.42.0-6.9	RESULTADOS DE DIAGNOSTICO AGRICOLA Y SEMILLAS	RESULTADOS LABORATORIO	DE DEL 1191-10-10 AL 1259-11-10	17/11/2010	06/12/2010	2	12			171	PAPEL	MEDIA			
13	2.42.0-6.9	RESULTADOS DE DIAGNOSTICO AGRICOLA Y SEMILLAS	RESULTADOS LABORATORIO	DE DEL 1260-12-10 AL 1346-12-10	14/12/2010	27/12/2010	2	13			155	PAPEL	MEDIA			
14	2.42.0-6.9	RESULTADOS DE DIAGNOSTICO AGRICOLA Y SEMILLAS	RESULTADOS LABORATORIO	DE DEL 1311-12-10 AL 1350-12-10 Y DEL 01-01-11 AL 97-01-11	19/01/2011	04/02/2011	1	1			197	PAPEL	MEDIA			
15	2.42.0-6.9	RESULTADOS DE DIAGNOSTICO AGRICOLA Y SEMILLAS	RESULTADOS LABORATORIO	DE DEL 98-01-11 AL 200-02-11	17/02/2011	23/02/2011	1	2			195	PAPEL	MEDIA			
16	2.42.0-6.9	RESULTADOS DE DIAGNOSTICO AGRICOLA Y SEMILLAS	RESULTADOS LABORATORIO	DE DEL 201-02-11 AL 299-03-11	10/03/2011	24/03/2011	1	3			199	PAPEL	MEDIA			
17	2.42.0-6.9	RESULTADOS DE DIAGNOSTICO AGRICOLA Y SEMILLAS	RESULTADOS LABORATORIO	DE DEL 300-03-11 AL 395-03-11	24/03/2011	01/04/2011	1	4			200	PAPEL	MEDIA			
18	2.42.0-6.9	RESULTADOS DE DIAGNOSTICO AGRICOLA Y SEMILLAS	RESULTADOS LABORATORIO	DE DEL 396-03-11 AL 509-05-11	01/04/2011	19/05/2011	1	5			208	PAPEL	MEDIA			
19	2.42.0-6.9	RESULTADOS DE DIAGNOSTICO AGRICOLA Y SEMILLAS	RESULTADOS LABORATORIO	DE DEL 510-05-11 AL 615-05-11	19/04/2011	02/06/2011	1	6			193	PAPEL	MEDIA			
20	2.42.0-6.9	RESULTADOS DE DIAGNOSTICO AGRICOLA Y SEMILLAS	RESULTADOS LABORATORIO	DE DEL 616-05-11 AL 701-06-11	03/06/2011	12/07/2011	1	7			204	PAPEL	MEDIA			
21	2.42.0-6.9	RESULTADOS DE DIAGNOSTICO AGRICOLA Y SEMILLAS	RESULTADOS LABORATORIO	DE DEL 706-05-11 AL 811-07-11	13/07/2011	22/07/2011	2	8			195	PAPEL	MEDIA			
22	2.42.0-6.9	RESULTADOS DE DIAGNOSTICO AGRICOLA Y SEMILLAS	RESULTADOS LABORATORIO	DE DEL 812-07-11 AL 913-07-11	21/07/2011	16/08/2011	2	9			203	PAPEL	MEDIA			
23	2.42.0-6.9	RESULTADOS DE DIAGNOSTICO AGRICOLA Y SEMILLAS	RESULTADOS LABORATORIO	DE DEL 914-07-11 AL 990-08-11	19/08/2011	14/09/2011	2	10			165	PAPEL	MEDIA			

24	2.42.0-6.9	RESULTADOS DE DIAGNOSTICO AGRICOLA Y SEMILLAS	RESULTADOS LABORATORIO	DE DEL 991-08-11 AL 1081-09-11	24/08/2011	04/09/2010	2	11				197	PAPEL	MEDIA
25	2.42.0-6.9	RESULTADOS DE DIAGNOSTICO AGRICOLA Y SEMILLAS	RESULTADOS LABORATORIO	DE DEL 1082-09-11 AL 1156-10-11	26/09/2011	15/10/2011	2	12				160	PAPEL	MEDIA
26	2.42.0-6.9	RESULTADOS DE DIAGNOSTICO AGRICOLA Y SEMILLAS	RESULTADOS LABORATORIO	DE DEL 1157-10-11 AL 1220-11-11	15/11/2011	26/11/2011	2	13				138	PAPEL	MEDIA
27	2.42.0-6.9	RESULTADOS DE DIAGNOSTICO AGRICOLA Y SEMILLAS	RESULTADOS LABORATORIO	DE DEL 1221-11-11 AL 1297-12-11	14/12/2011	26/01/2012	2	14				152	PAPEL	MEDIA
28	2.42.0-6.9	RESULTADOS DE DIAGNOSTICO AGRICOLA Y SEMILLAS	RESULTADOS LABORATORIO	DE DEL 01-01-12 AL 063-02-12	10/01/2012	08/02/2012	1	1				199	PAPEL	MEDIA
29	2.42.0-6.9	RESULTADOS DE DIAGNOSTICO AGRICOLA Y SEMILLAS	RESULTADOS LABORATORIO	DE DEL 064-02-12 AL 115-02-12	20/02/2012	23/02/2012	1	2				193	PAPEL	MEDIA
30	2.42.0-6.9	RESULTADOS DE DIAGNOSTICO AGRICOLA Y SEMILLAS	RESULTADOS LABORATORIO	DE DEL 116-02-12 AL 182-03-12	02/03/2012	28/03/2012	1	3				201	PAPEL	MEDIA
31	2.42.0-6.9	RESULTADOS DE DIAGNOSTICO AGRICOLA Y SEMILLAS	RESULTADOS LABORATORIO	DE DEL 183-03-12 AL 252-03-12	26/03/2012	11/04/2012	1	4				193	PAPEL	MEDIA
32	2.42.0-6.9	RESULTADOS DE DIAGNOSTICO AGRICOLA Y SEMILLAS	RESULTADOS LABORATORIO	DE DEL 253-03-12 AL 320-04-12	09/04/2012	10/05/2012	2	5				199	PAPEL	MEDIA
33	2.42.0-6.9	RESULTADOS DE DIAGNOSTICO AGRICOLA Y SEMILLAS	RESULTADOS LABORATORIO	DE DEL 321-04-12 AL 381-05-12	19/04/2012	09/05/2012	2	6				188	PAPEL	MEDIA
34	2.42.0-6.9	RESULTADOS DE DIAGNOSTICO AGRICOLA Y SEMILLAS	RESULTADOS LABORATORIO	DE DEL 382-05-12 AL 430-05-12	15/05/2012	29/05/2012	2	7				198	PAPEL	MEDIA
35	2.42.0-6.9	RESULTADOS DE DIAGNOSTICO AGRICOLA Y SEMILLAS	RESULTADOS LABORATORIO	DE DEL 431-05-12 AL 478-06-12	08/06/2012	11/07/2012	2	8				198	PAPEL	MEDIA
36	2.42.0-6.9	RESULTADOS DE DIAGNOSTICO AGRICOLA Y SEMILLAS	RESULTADOS LABORATORIO	DE DEL 479-06-12 AL 546-07-12	25/06/2012	02/08/2012	3	9				212	PAPEL	MEDIA
37	2.42.0-6.9	RESULTADOS DE DIAGNOSTICO AGRICOLA Y SEMILLAS	RESULTADOS LABORATORIO	DE DEL 547-07-12 AL 609-07-12	24/07/2012	06/08/2012	3	10				200	PAPEL	MEDIA
38	2.42.0-6.9	RESULTADOS DE DIAGNOSTICO AGRICOLA Y SEMILLAS	RESULTADOS LABORATORIO	DE DEL 610-07-12 AL 669-08-12	10/08/2012	29/08/2012	3	11				192	PAPEL	MEDIA
39	2.42.0-6.9	RESULTADOS DE DIAGNOSTICO AGRICOLA Y SEMILLAS	RESULTADOS LABORATORIO	DE DEL 670-08-12 AL 732-08-12	23/08/2012	10/09/2012	3	12				197	PAPEL	MEDIA
40	2.42.0-6.9	RESULTADOS DE DIAGNOSTICO AGRICOLA Y SEMILLAS	RESULTADOS LABORATORIO	DE DEL 733-08-12 AL 786-10-12	14/09/2012	17/10/2012	3	13				198	PAPEL	MEDIA
41	2.42.0-6.9	RESULTADOS DE DIAGNOSTICO AGRICOLA Y SEMILLAS	RESULTADOS LABORATORIO	DE DEL 787-10-12 AL 841-10-12	19/11/2012	27/11/2012	4	14				198	PAPEL	MEDIA
42	2.42.0-6.9	RESULTADOS DE DIAGNOSTICO AGRICOLA Y SEMILLAS	RESULTADOS LABORATORIO	DE DEL 842-10-12 AL 891-11-12	17/11/2012	30/11/2012	4	15				169	PAPEL	MEDIA
43	2.42.0-6.9	RESULTADOS DE DIAGNOSTICO AGRICOLA Y SEMILLAS	RESULTADOS LABORATORIO	DE DEL 892-11-12 AL 956-12-12	18/12/2012	13/12/2012	4	16				196	PAPEL	MEDIA
44	2.42.0-6.9	RESULTADOS DE DIAGNOSTICO AGRICOLA Y SEMILLAS	RESULTADOS LABORATORIO	DE DEL 957-12-12 AL 1013-12-12	14/12/2012	21/12/2012	4	17				195	PAPEL	MEDIA
45	2.42.0-6.9	RESULTADOS DE DIAGNOSTICO AGRICOLA Y SEMILLAS	RESULTADOS LABORATORIO	DE DEL 1014-12-12 AL 1042-12-12	27/12/2012	10/01/2013	4	18				71	PAPEL	MEDIA
46	2.42.0-6.9	RESULTADOS DE DIAGNOSTICO AGRICOLA Y SEMILLAS	RESULTADOS LABORATORIO	DE DEL 03-001-01-13 AL 03-072-01-13	15/01/2013	04/02/2013	1	1				204	PAPEL	MEDIA
47	2.42.0-6.9	RESULTADOS DE DIAGNOSTICO AGRICOLA Y SEMILLAS	RESULTADOS LABORATORIO	DE DEL 03-073-01-13 AL 03-150-02-13	07/02/2013	05/03/2013	1	2				206	PAPEL	MEDIA
48	2.42.0-6.9	RESULTADOS DE DIAGNOSTICO AGRICOLA Y SEMILLAS	RESULTADOS LABORATORIO	DE DEL 03-151-02-13 AL 03-222-02-13	13/02/2013	01/03/2013	1	3				199	PAPEL	MEDIA
49	2.42.0-6.9	RESULTADOS DE DIAGNOSTICO AGRICOLA Y SEMILLAS	RESULTADOS LABORATORIO	DE DEL 03-223-02-13 AL 03-279-03-13	01/03/2013	01/04/2013	1	4				200	PAPEL	MEDIA
50	2.42.0-6.9	RESULTADOS DE DIAGNOSTICO AGRICOLA Y SEMILLAS	RESULTADOS LABORATORIO	DE DEL 03-280-03-13 AL 03-341-04-13	10/01/2012	08/02/2012	2	5				199	PAPEL	MEDIA
51	2.42.0-6.9	RESULTADOS DE DIAGNOSTICO AGRICOLA Y SEMILLAS	RESULTADOS LABORATORIO	DE DEL 03-342-04-13 AL 03-396-04-13	03/04/2013	25/04/2013	2	6				184	PAPEL	MEDIA
52	2.42.0-6.9	RESULTADOS DE DIAGNOSTICO AGRICOLA Y SEMILLAS	RESULTADOS LABORATORIO	DE DEL 03-397-04-13 AL 03-449-05-13	16/04/2013	14/05/2013	2	7				198	PAPEL	MEDIA

ENTIDAD REMITENTE: INSTITUTO COLOMBIANO AGROPECUARIO
 ENTIDAD PRODUCTORA: INSTITUTO COLOMBIANO AGROPECUARIO
 UNIDAD ADMINISTRATIVA: GERENCIA SECCIONAL VALLE DEL CAUCA
 OFICINA PRODUCTORA: LABORATORIO DE DIAGNOSTICO VETERINARIO TULUA
 OBJETO: TRANSFERENCIA DOCUMENTAL

HOJA: 1 DE 1

REGISTRO DE ENTRADA:

Año	Mes	Día	NT

No. de Orden	Código	Nombre de las series, subseries o asuntos	Fechas Extremas		Unidad de Conservación				No. Folios	Soporte	Frecuencia Consulta	Notas
			Inicial	Final	Caja	Carpeta	Tomo	Otro				
1	2-42-0-6-10	2-42-0-6-10 RESULTADOS DE LABORATORIO DE DIAGNOSTICO VETERINARIO RESULTADOS DEL 004 AL 443 LDVTU	24-feb-2007	27-feb-2007	1	1			200	PAPEL	MEDIA	
2	2-42-0-6-10	2-42-0-6-10 RESULTADOS DE LABORATORIO DE DIAGNOSTICO VETERINARIO RESULTADOS DEL 444 AL 835 LDVTU	26-feb-2007	18-abr-2007	1	2			200	PAPEL	MEDIA	
3	2-42-0-6-10	2-42-0-6-10 RESULTADOS DE LABORATORIO DE DIAGNOSTICO VETERINARIO RESULTADOS DEL 836 AL 1100 LDVTU	18-abr-2007	07-jun-2007	1	3			200	PAPEL	MEDIA	
4	2-42-0-6-10	2-42-0-6-10 RESULTADOS DE LABORATORIO DE DIAGNOSTICO VETERINARIO RESULTADOS DEL 1300 AL 1658 LDVTU	13-jun-2007	12-jul-2007	1	4			200	PAPEL	MEDIA	
5	2-42-0-6-10	2-42-0-6-10 RESULTADOS DE LABORATORIO DE DIAGNOSTICO VETERINARIO RESULTADOS DEL 1659 AL 1949 LDVTU	16-jul-2007	09-ago-2007	2	5			166	PAPEL	MEDIA	
6	2-42-0-6-10	2-42-0-6-10 RESULTADOS DE LABORATORIO DE DIAGNOSTICO VETERINARIO RESULTADOS DEL 1953 AL 2299 LDVTU	17-ago-2007	18-sep-2007	2	6			269	PAPEL	MEDIA	
7	2-42-0-6-10	2-42-0-6-10 RESULTADOS DE LABORATORIO DE DIAGNOSTICO VETERINARIO RESULTADOS DEL 2300 AL 2678 LDVTU	18-sep-2007	27-oct-2007	2	7			261	PAPEL	MEDIA	
8	2-42-0-6-10	2-42-0-6-10 RESULTADOS DE LABORATORIO DE DIAGNOSTICO VETERINARIO RESULTADOS DEL 2679 AL 2949 LDVTU	25-oct-2007	19-nov-2007	2	8			229	PAPEL	MEDIA	
9	2-42-0-6-10	2-42-0-6-10 RESULTADOS DE LABORATORIO DE DIAGNOSTICO VETERINARIO RESULTADOS DEL 2953 AL 3250 LDVTU	19-nov-2007	10-dic-2007	2	9			240	PAPEL	MEDIA	
10	2-42-0-6-10	2-42-0-6-10 RESULTADOS DE LABORATORIO DE DIAGNOSTICO VETERINARIO RESULTADOS DEL 3251 AL 3352 LDVTU	10-dic-2007	28-dic-2007	3	10			199	PAPEL	MEDIA	
11	2-42-0-6-10	2-42-0-6-10 SOLICITUDES DE ANALISIS DEL 2773 AL 3449 LDVTU	28-dic-2007	12-dic-2007	3	11			284	PAPEL	MEDIA	
12	2-42-0-6-10	2-42-0-6-10 SOLICITUDES DE FEDEQUINA DEL 21408 AL 18789 LDVTU	25-ene-2007	06-dic-2007	3	12			255	PAPEL	MEDIA	
13	2-42-0-6-10	2-42-0-6-10 RESULTADOS DE FEDEQUINA DEL 200 AL 3450 LDVTU	29-ene-2007	31-dic-2007	3	13			279	PAPEL	MEDIA	

Elaborado por: GUSTAVO ADOLFO ORTIZ
 Cargo: Contratista
 Firma:
 Lugar: LABORATORIO DE DIAGNOSTICO VETERINARIO TULUA
 Fecha: 2017-05-19

Entregado por: CLAUDIA LORENA PULIDO PULIDO
 Cargo: Analista
 Firma:
 Lugar: LABORATORIO DE DIAGNOSTICO VETERINARIO TULUA
 Fecha: 2017-05-19

Recibido por: José Luis Urbano Villa
 Cargo: líder Gestión Documental
 Firma:
 Lugar: ICA - Palmira
 Fecha: 19/05/2017

ENTIDAD REMITENTE: INSTITUTO COLOMBIANO AGROPECUARIO
 ENTIDAD PRODUCTORA: INSTITUTO COLOMBIANO AGROPECUARIO
 UNIDAD ADMINISTRATIVA: GERENCIA SECCIONAL VALLE DEL CAUCA
 OFICINA PRODUCTORA: LABORATORIO DE DIAGNOSTICO VETERINARIO TULUA
 OBJETO: TRANSFERENCIA DOCUMENTAL

HOJA: 1 DE:

REGISTRO DE ENTRADA:

Año	Mes	Día	NT
			03

No. de Orden	Código	Nombre de las series, subseries o asuntos	Fechas Extremas		Unidad de Conservación				No. Folios	Soporte	Frecuencia Consulta	Notas
			Inicial	Final	Caja	Carpeta	Tomo	Otro				
1	242-0-6-10	242-0-6-10 RESULTADOS DE LABORATORIO DE DIAGNOSTICO VETERINARIO AVAR DEL 007 AL 1197 LDVTU	15-ene-2008	14-abr-2008	1	1			172	PAPEL	VEDA	
2	242-0-6-10	242-0-6-10 RESULTADOS DE LABORATORIO DE DIAGNOSTICO VETERINARIO AVAR DEL 1197 AL 2593 LDVTU	15-abr-2008	23-jul-2008	1	2			197	PAPEL	VEDA	
3	242-0-6-10	242-0-6-10 RESULTADOS DE LABORATORIO DE DIAGNOSTICO VETERINARIO AVAR DEL 2602 AL 3138 LDVTU	11-jul-2008	04-sep-2008	1	3			212	PAPEL	VEDA	
4	242-0-6-10	242-0-6-10 RESULTADOS DE LABORATORIO DE DIAGNOSTICO VETERINARIO AVAR DEL 3143 AL 3697 LDVTU	28-ago-2008	08-ene-2009	1	4			228	PAPEL	VEDA	
5	242-0-6-10	242-0-6-10 RESULTADOS DE LABORATORIO DE DIAGNOSTICO VETERINARIO AVAR DEL 3711 AL 4185 LDVTU	08-ene-2009	26-feb-2009	1	5			188	PAPEL	VEDA	
6	242-0-6-10	242-0-6-10 RESULTADOS DE LABORATORIO DE DIAGNOSTICO VETERINARIO AVAR DEL 4185 AL 4780 LDVTU	28-nov-2008	16-ene-2009	1	6			200	PAPEL	VEDA	
7	242-0-6-10	242-0-6-10 RESULTADOS DE LABORATORIO DE DIAGNOSTICO VETERINARIO DEL 0201 AL 0199 LDVTU	02-ene-2008	22-ene-2008	1	7			140	PAPEL	VEDA	
8	242-0-6-10	242-0-6-10 RESULTADOS DE LABORATORIO DE DIAGNOSTICO VETERINARIO DEL 0201 AL 0398 LDVTU	22-ene-2008	05-feb-2008	1	8			132	PAPEL	VEDA	
9	242-0-6-10	RESULTADOS DE LABORATORIO DE DIAGNOSTICO VETERINARIO DEL 0405 AL 0600 LDVTU	05-feb-2008	2-feb-2008	2	9			129	PAPEL	VEDA	
10	242-0-6-10	RESULTADOS DE LABORATORIO DE DIAGNOSTICO VETERINARIO DEL 0606 AL 0800 LDVTU	21-feb-2008	03-mar-2008	2	10			134	PAPEL	VEDA	
11	242-0-6-10	RESULTADOS DE LABORATORIO DE DIAGNOSTICO VETERINARIO DEL 0802 AL 0991 LDVTU	12-mar-2008	28-mar-2008	2	11			133	PAPEL	VEDA	
12	242-0-6-10	RESULTADOS DE LABORATORIO DE DIAGNOSTICO VETERINARIO DEL 1010 AL 1397 LDVTU	03-abr-2008	17-abr-2008	2	12			154	PAPEL	VEDA	
13	242-0-6-10	RESULTADOS DE LABORATORIO DE DIAGNOSTICO VETERINARIO DEL 1402 AL 1599 LDVTU	17-abr-2008	29-abr-2008	2	13			108	PAPEL	VEDA	
14	242-0-6-10	RESULTADOS DE LABORATORIO DE DIAGNOSTICO VETERINARIO DEL 1600 AL 1800 LDVTU	39567	16-may-2008	2	14			147	PAPEL	VEDA	
15	242-0-6-10	RESULTADOS DE LABORATORIO DE DIAGNOSTICO VETERINARIO DEL 1802 AL 2120 LDVTU	39584	10-jun-2008	2	15			198	PAPEL	VEDA	
16	242-0-6-10	RESULTADOS DE LABORATORIO DE DIAGNOSTICO VETERINARIO DEL 2121 AL 2424 LDVTU	39609	27-jun-2008	2	16			200	PAPEL	VEDA	

Elaborado por: GUSTAVO ADOLFO ORTIZ
 Cargo: Contratista
 Firma:
 Lugar: LABORATORIO DE DIAGNOSTICO VETERINARIO TULUA
 Fecha: 2017-05-30

Entregado por: CLAUDIA LORENA PULIDO PULIDO
 Cargo: Analista
 Firma:
 Lugar: LABORATORIO DE DIAGNOSTICO VETERINARIO TULUA
 Fecha: 2017-05-30

Recibido por: JOSE LUIS ORTIZ VILGA
 Cargo: Líder Gestión Documental
 Firma:
 Lugar: ICA - Palmira
 Fecha: 30/05/2017



ENTIDAD REMITENTE: INSTITUTO COLOMBIANO AGROPECUARIO
 ENTIDAD PRODUCTORA: INSTITUTO COLOMBIANO AGROPECUARIO
 UNIDAD ADMINISTRATIVA: GERENCIA SECCIONAL VALLE DEL CAUCA
 OFICINA PRODUCTORA: LABORATORIO DE DIAGNOSTICO VETERINARIO TULUA
 OBJETO: TRANSFERENCIA DOCUMENTAL

HOJA 1 DE: 2


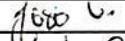
REGISTRO DE ENTRADA:


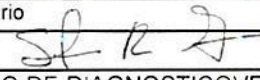
Año	Mes	Día	NT

No. de Orden	Código	Nombre de las series, subseries o asuntos	Fechas Extremas		Unidad de Conservación				No. Folios	Soporte	Frecuencia Consulta	Notas
			Inicial	Final	Caja	Carpeta	Tomo	Otro				
1	2-42-0-6.10	RESULTADOS DE LABORATORIO DE DIAGNOSTICO VETERINARIO DEL 3101 AL 3198 LDVTU	25-ago-2008	03-sep-2008	3	17			271	PAPEL	MEDIA	
2	2-42-0-6.10	RESULTADOS DE LABORATORIO DE DIAGNOSTICO VETERINARIO DEL 3201 AL 3300 LDVTU	04-sep-2008	15-sep-2008	3	18			363	PAPEL	MEDIA	
3	2-42-0-6.10	RESULTADOS DE LABORATORIO DE DIAGNOSTICO VETERINARIO DEL 3301 AL 3359 LDVTU	11-sep-2008	16-sep-2008	3	19			201	PAPEL	MEDIA	
4	2-42-0-6.10	RESULTADOS DE LABORATORIO DE DIAGNOSTICO VETERINARIO DEL 3360 AL 3400 LDVTU	16-sep-2008	22-sep-2008	3	20			160	PAPEL	MEDIA	
5	2-42-0-6.10	RESULTADOS DE LABORATORIO DE DIAGNOSTICO VETERINARIO DEL 3401 AL 3456 LDVTU	22-sep-2008	24-sep-2008	3	21			118	PAPEL	MEDIA	
6	2-42-0-6.10	RESULTADOS DE LABORATORIO DE DIAGNOSTICO VETERINARIO DEL 3516 AL 3600 LDVTU	17-sep-2008	01-oct-2008	3	22			284	PAPEL	MEDIA	
7	2-42-0-6.10	RESULTADOS DE LABORATORIO DE DIAGNOSTICO VETERINARIO DEL 3601 AL 3700 LDVTU	02-oct-2008	11-oct-2008	4	23			277	PAPEL	MEDIA	
8	2-42-0-6.10	RESULTADOS DE LABORATORIO DE DIAGNOSTICO VETERINARIO DEL 3701 AL 3800 LDVTU	08-oct-2008	20-oct-2008	4	24			316	PAPEL	MEDIA	
9	2-42-0-6.10	RESULTADOS DE LABORATORIO DE DIAGNOSTICO VETERINARIO DEL 3801 AL 3899 LDVTU	14-oct-2008	07-nov-2008	4	25			359	PAPEL	MEDIA	
10	2-42-0-6.10	RESULTADOS DE LABORATORIO DE DIAGNOSTICO VETERINARIO DEL 3900 AL 3999 LDVTU	23-oct-2008	30-oct-2008	4	26			307	PAPEL	MEDIA	
11	2-42-0-6.10	RESULTADOS DE LABORATORIO DE DIAGNOSTICO VETERINARIO DEL 4000 AL 4099 LDVTU	30-oct-2008	13-nov-2008	4	27			368	PAPEL	MEDIA	
12	2-42-0-6.10	RESULTADOS DE LABORATORIO DE DIAGNOSTICO VETERINARIO DEL 4100 AL 4199 LDVTU	13-nov-2008	21-nov-2008	4	28			321	PAPEL	MEDIA	
13	2-42-0-6.10	RESULTADOS DE LABORATORIO DE DIAGNOSTICO VETERINARIO DEL 4200 AL 4299 LDVTU	21-nov-2008	28-nov-2008	5	29			356	PAPEL	MEDIA	
14	2-42-0-6.10	RESULTADOS DE LABORATORIO DE DIAGNOSTICO VETERINARIO DEL 4300 AL 4399 LDVTU	28-nov-2008	03-dic-2008	5	30			315	PAPEL	MEDIA	
15	2-42-0-6.10	RESULTADOS DE LABORATORIO DE DIAGNOSTICO VETERINARIO DEL 4400 AL 4499 LDVTU	03-dic-2008	09-dic-2008	5	31			319	PAPEL	MEDIA	
16	2-42-0-6.10	RESULTADOS DE LABORATORIO DE DIAGNOSTICO VETERINARIO DEL 4500 AL 4599 LDVTU	09-dic-2008	15-dic-2008	5	32			313	PAPEL	MEDIA	
17	2-42-0-6.10	RESULTADOS DE LABORATORIO DE DIAGNOSTICO VETERINARIO DEL 4600 AL 4699 LDVTU	15-dic-2008	17-dic-2008	5	33			251	PAPEL	MEDIA	
18	2-42-0-6.10	RESULTADOS DE LABORATORIO DE DIAGNOSTICO VETERINARIO DEL 4700 AL 4799 LDVTU	18-dic-2008	19-dic-2008	5	34			190	PAPEL	MEDIA	
19	2-42-0-6.10	RESULTADOS DE LABORATORIO DE DIAGNOSTICO VETERINARIO 2533 LDVTU	09-ene-2008	08-jul-2008	6	35			445	PAPEL	MEDIA	
20	2-42-0-6.10	SOLICITUDES AL LABORATORIO DE DIAGNOSTICO VETERINARIO DEL 18801 AL 31562 LDVTU	11-ene-2008	23-may-2008	6	36			306	PAPEL	MEDIA	
21	2-42-0-6.10	SOLICITUDES AL LABORATORIO DE DIAGNOSTICO VETERINARIO DEL 1933 AL 2405 LDVTU	29-may-2008	26-jun-2008	6	37			128	PAPEL	MEDIA	
22	2-42-0-6.10	RESULTADOS DE LABORATORIO DE DIAGNOSTICO VETERINARIO DEL 2843 AL 15301-23 LDVTU	05-ago-2008	17-mar-2008	6	38			50	PAPEL	MEDIA	
23	2-42-0-6.10	RESULTADOS DE LABORATORIO DE DIAGNOSTICO VETERINARIO DEL 4732-23 AL 10727-23 LDVTU	30-abr-2008	17-oct-2008	6	39			124	PAPEL	MEDIA	
24	2-42-0-6.10	RESULTADOS DE LABORATORIO DE DIAGNOSTICO VETERINARIO DEL 10725-23 AL 11073-23 LDVTU	29-sep-2008	03-oct-2008	6	40			114	PAPEL	MEDIA	

		RESULTADOS DE LABORATORIO DE DIAGNOSTICO VETERINARIO DEL 8676-23 AL 15303-23 LDVTU	ago-2008	05-feb-2008								
26	2-42-0-6.10	RESULTADOS DE LABORATORIO DE DIAGNOSTICO VETERINARIO DEL 2425 AL 2600 LDVTU	02-jul-2008	25-jul-2008	7	42				234	PAPEL	MEDIA
27	2-42-0-6.10	RESULTADOS DE LABORATORIO DE DIAGNOSTICO VETERINARIO DEL 2601 AL 2700 LDVTU	11-jul-2008	17-jul-2008	7	43				251	PAPEL	MEDIA
28	2-42-0-6.10	RESULTADOS DE LABORATORIO DE DIAGNOSTICO VETERINARIO DEL 2701 AL 2800 LDVTU	17-jul-2008	25-jul-2008	7	44				298	PAPEL	MEDIA
29	2-42-0-6.10	RESULTADOS DE LABORATORIO DE DIAGNOSTICO VETERINARIO DEL 2801 AL 2893 LDVTU	25-jul-2008	06-ago-2008	7	45				304	PAPEL	MEDIA
30	2-42-0-6.10	RESULTADOS DE LABORATORIO DE DIAGNOSTICO VETERINARIO DEL 2905 AL 3000 LDVTU	31-jul-2008	14-ago-2008	7	46				304	PAPEL	MEDIA
31	2-42-0-6.10	RESULTADOS DE LABORATORIO DE DIAGNOSTICO VETERINARIO DEL 3001 AL 3099 LDVTU	06-ago-2008	29-ago-2008	7	47				288	PAPEL	MEDIA

10872

Elaborado por: GUSTAVO ADOLFO ORTIZ
 Cargo: Contratista
 Firma: 
 Lugar: LABORATORIO DE DIAGNOSTICO VETERINARIO TULUA
 Fecha: 2017-08-11
 Recibido por: JOSE LUIS URBANO
 Cargo: Lider Gestión Documental
 Firma: 
 Lugar: Lab. Diagnostico Veterinaria Tulua
 Fecha: 11-08/2017

Entregado por: CLAUDIA LORENA PULIDO PULIDO
 Cargo: Analista
 Firma: 
 Entregado por: SILVIA RICO
 Cargo: Medico Veterinario
 Firma: 
 Lugar: LABORATORIO DE DIAGNOSTICO VETERINARIO TULUA
 Fecha:



ENTIDAD REMITENTE: INSTITUTO COLOMBIANO AGROPECUARIO
 ENTIDAD PRODUCTORA: INSTITUTO COLOMBIANO AGROPECUARIO
 UNIDAD ADMINISTRATIVA: GERENCIA SECCIONAL VALLE DEL CAUCA
 OFICINA PRODUCTORA: LABORATORIO DE DIAGNOSTICO VETERINARIO TULUA
 OBJETO: TRANSFERENCIA DOCUMENTAL

HOJA 1 DE: 2

REGISTRO DE ENTRADA:

Año	Mes	Día	NT

No. de Orden	Código	Nombre de las series, subseries o asuntos	Fechas Extremas		Unidad de Conservación				No. Folios	SopORTE	Frecuencia Consulta	Notas
			Inicial	Final	Caja	Carpeta	Tomo	Otro				
1	2-42-0-6-10	2 42 0-6 10 RESULTADOS DE LABORATORIO DE DIAGNOSTICO VETERINARIO AVIAR DEL 001 AL 599 LDVTU	02-ene-2009	05-mar-2009	1	1			262	PAPEL	MEDIA	
2	2-42-0-6-10	2 42 0-6 10 RESULTADOS DE LABORATORIO DE DIAGNOSTICO VETERINARIO AVIAR DEL 600 AL 999 LDVTU	05-mar-2009	17-abr-2009	1	2			208	PAPEL	MEDIA	
3	2-42-0-6-10	2 42 0-6 10 RESULTADOS DE LABORATORIO DE DIAGNOSTICO VETERINARIO AVIAR DEL 1000 AL 1299 LDVTU	16-abr-2009	13-may-2009	1	3			287	PAPEL	MEDIA	
4	2-42-0-6-10	2 42 0-6 10 RESULTADOS DE LABORATORIO DE DIAGNOSTICO VETERINARIO AVIAR DEL 1300 AL 1699 LDVTU	13-may-2009	12-jun-2009	1	4			220	PAPEL	MEDIA	
5	2-42-0-6-10	2 42 0-6 10 RESULTADOS DE LABORATORIO DE DIAGNOSTICO VETERINARIO AVIAR DEL 1700 AL 2099 LDVTU	09-jun-2009	10-jul-2009	1	5			243	PAPEL	MEDIA	
6	2-42-0-6-10	2 42 0-6 10 RESULTADOS DE LABORATORIO DE DIAGNOSTICO VETERINARIO AVIAR DEL 2100 AL 2599 LDVTU	07-jul-2009	14-ago-2009	1	6			241	PAPEL	MEDIA	
7	2-42-0-6-10	2 42 0-6 10 RESULTADOS DE LABORATORIO DE DIAGNOSTICO VETERINARIO AVIAR DEL 2600 AL 2899 LDVTU	13-ago-2009	07-sep-2009	1	7			243	PAPEL	MEDIA	
8	2-42-0-6-10	2 42 0-6 10 RESULTADOS DE LABORATORIO DE DIAGNOSTICO VETERINARIO AVIAR DEL 2900 AL 3099 LDVTU	08-sep-2009	04-nov-2009	2	8			67	PAPEL	MEDIA	
9	2-42-0-6-10	2 42 0-6 10 RESULTADOS DE LABORATORIO DE DIAGNOSTICO VETERINARIO AVIAR DEL 4001 AL 4334 LDVTU	24-sep-2009	22-oct-2009	2	9			204	PAPEL	MEDIA	
10	2-42-0-6-10	2 42 0-6 10 RESULTADOS DE LABORATORIO DE DIAGNOSTICO VETERINARIO AVIAR DEL 4335 AL 4499 LDVTU	14-oct-2009	23-nov-2009	2	10			124	PAPEL	MEDIA	
11	2-42-0-6-10	2 42 0-6 10 RESULTADOS DE LABORATORIO DE DIAGNOSTICO VETERINARIO AVIAR DEL 4500 AL 4599 LDVTU	27-oct-2009	11-may-2009	2	11			190	PAPEL	MEDIA	
12	2-42-0-6-10	2 42 0-6 10 RESULTADOS DE LABORATORIO DE DIAGNOSTICO VETERINARIO AVIAR DEL 4600 AL 4699 LDVTU	05-nov-2009	19-nov-2009	2	12			196	PAPEL	MEDIA	
13	2-42-0-6-10	2 42 0-6 10 RESULTADOS DE LABORATORIO DE DIAGNOSTICO VETERINARIO AVIAR DEL 4700 AL 4899 LDVTU	12-nov-2009	03-dic-2009	2	13			233	PAPEL	MEDIA	
14	2-42-0-6-10	2 42 0-6 10 RESULTADOS DE LABORATORIO DE DIAGNOSTICO VETERINARIO AVIAR DEL 4900 AL 5311 LDVTU	03-dic-2009	29-dic-2009	2	14			211	PAPEL	MEDIA	
15	2-42-0-6-10	2 42 0-6 10 RESULTADOS DE LABORATORIO DE DIAGNOSTICO VETERINARIO 001 AL 099 LDVTU	02-ene-2009	16-ene-2009	2	15			353	PAPEL	MEDIA	
16	2-42-0-6-10	2 42 0-6 10 RESULTADOS DE LABORATORIO DE DIAGNOSTICO VETERINARIO AVIAR DEL 100 AL 199 LDVTU	16-ene-2009	22-ene-2009	3	16			336	PAPEL	MEDIA	
17	2-42-0-6-10	2 42 0-6 10 RESULTADOS DE LABORATORIO DE DIAGNOSTICO VETERINARIO DEL 200 AL 299 LDVTU	22-ene-2009	02-feb-2009	3	17			350	PAPEL	MEDIA	
18	2-42-0-6-10	2 42 0-6 10 RESULTADOS DE LABORATORIO DE DIAGNOSTICO VETERINARIO DEL 300 AL 399 LDVTU	02-feb-2009	12-feb-2009	3	18			341	PAPEL	MEDIA	
19	2-42-0-6-10	2 42 0-6 10 RESULTADOS DE LABORATORIO DE DIAGNOSTICO VETERINARIO DEL 400 AL 499 LDVTU	12-feb-2009	20-feb-2009	3	19			292	PAPEL	MEDIA	
20	2-42-0-6-10	2 42 0-6 10 RESULTADOS DE LABORATORIO DE DIAGNOSTICO VETERINARIO DEL 500 AL 599 LDVTU	20-feb-2009	04-mar-2009	3	20			338	PAPEL	MEDIA	
21	2-42-0-6-10	2 42 0-6 10 RESULTADOS DE LABORATORIO DE DIAGNOSTICO VETERINARIO DEL 600 AL 699 LDVTU	05-mar-2009	16-mar-2009	3	21			341	PAPEL	MEDIA	
22	2-42-0-6-10	2 42 0-6 10 RESULTADOS DE LABORATORIO DE DIAGNOSTICO VETERINARIO DEL 700 AL 799 LDVTU	16-mar-2009	26-mar-2009	4	22			303	PAPEL	MEDIA	
23	2-42-0-6-10	2 42 0-6 10 RESULTADOS DE LABORATORIO DE DIAGNOSTICO VETERINARIO DEL 800 AL 899 LDVTU	20-mar-2009	02-abr-2009	4	23			366	PAPEL	MEDIA	

No. de Orden	Código	Nombre de las series, subseries o asuntos	Fechas Extremas		Unidad de Conservación				No. Folios	Soporte	Frecuencia	Notas
			Inicial	Final	Caja	Carpeta	Tomo	Otro				
24	242-0-6.10	242-0-6.10 RESULTADOS DE LABORATORIO DE DIAGNOSTICO VETERINARIO DEL 1000 AL 1099 LDVTU	16-abr-2009	21-abr-2009	4	24			283	PAPEL	MEDIA	
25	242-0-6.10	242-0-6.10 RESULTADOS DE LABORATORIO DE DIAGNOSTICO VETERINARIO DEL 1107 AL 1199 LDVTU	22-abr-2009	20-may-2009	4	25			320	PAPEL	MEDIA	
26	242-0-6.10	242-0-6.10 RESULTADOS DE LABORATORIO DE DIAGNOSTICO VETERINARIO DEL 1503 AL 1599 LDVTU	22-may-2009	28-may-2009	4	26			274	PAPEL	MEDIA	
27	242-0-6.10	242-0-6.10 RESULTADOS DE LABORATORIO DE DIAGNOSTICO VETERINARIO DEL 915 AL 999 LDVTU	03-abr-2009	15-abr-2009	4	27			275	PAPEL	MEDIA	
28	242-0-6.10	242-0-6.10 RESULTADOS DE LABORATORIO DE DIAGNOSTICO VETERINARIO DEL 1200 AL 1299 LDVTU	30-abr-2009	17-may-2009	5	28			220	PAPEL	MEDIA	
29	242-0-6.10	242-0-6.10 RESULTADOS DE LABORATORIO DE DIAGNOSTICO VETERINARIO DEL 1307 AL 1399 LDVTU	17-may-2009	18-may-2009	5	29			317	PAPEL	MEDIA	
30	242-0-6.10	242-0-6.10 RESULTADOS DE LABORATORIO DE DIAGNOSTICO VETERINARIO DEL 40145 AL 1499 LDVTU	18-may-2009	21-may-2009	5	30			310	PAPEL	MEDIA	
31	242-0-6.10	242-0-6.10 RESULTADOS DE LABORATORIO DE DIAGNOSTICO VETERINARIO DEL 1600 AL 1699 LDVTU	28-may-2009	05-jun-2009	5	31			366	PAPEL	MEDIA	
32	242-0-6.10	242-0-6.10 RESULTADOS DE LABORATORIO DE DIAGNOSTICO VETERINARIO DEL 1700 AL 1799 LDVTU	09-jun-2009	10-jun-2009	5	32			323	PAPEL	MEDIA	
33	242-0-6.10	242-0-6.10 RESULTADOS DE LABORATORIO DE DIAGNOSTICO VETERINARIO DEL 1800 AL 1899 LDVTU	10-jun-2009	17-jun-2009	6	33			304	PAPEL	MEDIA	
34	242-0-6.10	242-0-6.10 RESULTADOS DE LABORATORIO DE DIAGNOSTICO VETERINARIO DEL 2000 AL 2099 LDVTU	26-jun-2009	06-jul-2009	6	34			293	PAPEL	MEDIA	
35	242-0-6.10	242-0-6.10 RESULTADOS DE LABORATORIO DE DIAGNOSTICO VETERINARIO DEL 2400 AL 2499 LDVTU	27-jul-2009	04-ago-2009	6	35			342	PAPEL	MEDIA	
36	242-0-6.10	242-0-6.10 RESULTADOS DE LABORATORIO DE DIAGNOSTICO VETERINARIO DEL 2500 AL 2599 LDVTU	31-jun-2009	14-ago-2009	6	36			338	PAPEL	MEDIA	
37	242-0-6.10	242-0-6.10 RESULTADOS DE LABORATORIO DE DIAGNOSTICO VETERINARIO DEL 2600 AL 2699 LDVTU	18-ago-2009	24-ago-2009	6	37			364	PAPEL	MEDIA	
38	242-0-6.10	242-0-6.10 RESULTADOS DE LABORATORIO DE DIAGNOSTICO VETERINARIO DEL 2700 AL 2799 LDVTU	25-ago-2009	31-ago-2009	6	38			280	PAPEL	MEDIA	
39	242-0-6.10	242-0-6.10 RESULTADOS DE LABORATORIO DE DIAGNOSTICO VETERINARIO DEL 2806 AL 2899 LDVTU	31-ago-2009	08-sep-2009	6	39			306	PAPEL	MEDIA	
40	242-0-6.10	242-0-6.10 RESULTADOS DE LABORATORIO DE DIAGNOSTICO VETERINARIO DEL 1902 AL 1999 LDVTU	17-jun-2009	26-jun-2009	7	40			277	PAPEL	MEDIA	
41	242-0-6.10	242-0-6.10 RESULTADOS DE LABORATORIO DE DIAGNOSTICO VETERINARIO DEL 2100 AL 2199 LDVTU	06-jul-2009	10-jul-2009	7	41			311	PAPEL	MEDIA	
42	242-0-6.10	242-0-6.10 RESULTADOS DE LABORATORIO DE DIAGNOSTICO VETERINARIO DEL 2200 AL 2299 LDVTU	10-jul-2009	22-jul-2009	7	42			336	PAPEL	MEDIA	
43	242-0-6.10	242-0-6.10 RESULTADOS DE LABORATORIO DE DIAGNOSTICO VETERINARIO DEL 2900 AL 2999 LDVTU	08-sep-2009	21-sep-2009	7	43			357	PAPEL	MEDIA	
44	242-0-6.10	242-0-6.10 RESULTADOS DE LABORATORIO DE DIAGNOSTICO VETERINARIO DEL 2300 AL 2399 LDVTU	21-jul-2009	27-jul-2009	7	44			308	PAPEL	MEDIA	
45	242-0-6.10	242-0-6.10 RESULTADOS DE LABORATORIO DE DIAGNOSTICO VETERINARIO DEL 3000 AL 3099 LDVTU	16-sep-2009	22-sep-2009	7	45			332	PAPEL	MEDIA	
46	242-0-6.10	242-0-6.10 RESULTADOS DE LABORATORIO DE DIAGNOSTICO VETERINARIO DEL 3000 AL 3099 LDVTU	21-oct-2009	27-oct-2009	7	46			202	PAPEL	MEDIA	
47	242-0-6.10	242-0-6.10 RESULTADOS DE LABORATORIO DE DIAGNOSTICO VETERINARIO DEL 4100 AL 4199 LDVTU	29-sep-2009	06-oct-2009	8	47			283	PAPEL	MEDIA	
48	242-0-6.10	242-0-6.10 RESULTADOS DE LABORATORIO DE DIAGNOSTICO VETERINARIO DEL 4001 AL 4099 LDVTU	09-sep-2009	29-sep-2009	6	48			342	PAPEL	MEDIA	
49	242-0-6.10	242-0-6.10 RESULTADOS DE LABORATORIO DE DIAGNOSTICO VETERINARIO DEL 4611 AL 4699 LDVTU	06-nov-2009	12-nov-2009	8	49			223	PAPEL	MEDIA	
50	242-0-6.10	242-0-6.10 RESULTADOS DE LABORATORIO DE DIAGNOSTICO VETERINARIO DEL 4700 AL 4799 LDVTU	12-nov-2009	19-nov-2009	8	50			203	PAPEL	MEDIA	
51	242-0-6.10	242-0-6.10 RESULTADOS DE LABORATORIO DE DIAGNOSTICO VETERINARIO DEL 007 AL 2040 LDVTU	05-ene-2009	03-jul-2009	8	51			439	PAPEL	MEDIA	
52	242-0-6.10	242-0-6.10 RESULTADOS DE LABORATORIO DE DIAGNOSTICO VETERINARIO DEL 2046 AL 5292 LDVTU	03-jul-2009	30-dic-2009	8	52			401	PAPEL	MEDIA	
53	242-0-6.10	242-0-6.10 RESULTADOS DE LABORATORIO DE DIAGNOSTICO VETERINARIO DEL 4300 AL 4399 LDVTU	16-oct-2009	21-oct-2009	9	53			291	PAPEL	MEDIA	
54	242-0-6.10	242-0-6.10 RESULTADOS DE LABORATORIO DE DIAGNOSTICO VETERINARIO DEL 4507 AL 4587 LDVTU	27-oct-2009	05-nov-2009	9	54			179	PAPEL	MEDIA	
55	242-0-6.10	242-0-6.10 RESULTADOS DE LABORATORIO DE DIAGNOSTICO VETERINARIO DEL 4806 AL 4899 LDVTU	20-nov-2009	04-dic-2009	9	55			292	PAPEL	MEDIA	
56	242-0-6.10	242-0-6.10 RESULTADOS DE LABORATORIO DE DIAGNOSTICO VETERINARIO DEL 4900 AL 4999 LDVTU	03-dic-2009	14-dic-2009	9	56			314	PAPEL	MEDIA	
57	242-0-6.10	242-0-6.10 RESULTADOS DE LABORATORIO DE DIAGNOSTICO VETERINARIO DEL 5000 AL 5197 LDVTU	14-dic-2009	18-dic-2009	9	57			300	PAPEL	MEDIA	
58	242-0-6.10	242-0-6.10 RESULTADOS DE LABORATORIO DE DIAGNOSTICO VETERINARIO DEL 4200 AL 4299 LDVTU	02-oct-2009	15-oct-2009	9	58			336	PAPEL	MEDIA	
59	242-0-6.10	242-0-6.10 RESULTADOS DE LABORATORIO DE DIAGNOSTICO VETERINARIO DEL 5201 AL 5311 LDVTU	21-dic-2009	29-jun-2009	9	59			354	PAPEL	MEDIA	

Elaborado por: GUSTAVO ADOLFO ORTIZ
Cargo: Contratista
Firma: [Firma]
Lugar: LABORATORIO DE DIAGNOSTICO VETERINARIO TULUA
Fecha: 2017-03-11
Recibido por: José Luis Urbano
Cargo: Asy. Administrativo
Firma: [Firma]
Lugar: Palmira
Fecha: 2017-03-11

Entregado por: CLAUDIA LORENA PULIDO PULIDO
Cargo: Analista
Firma: [Firma]
Entregado por: SILVIA RICO
Cargo: Medico Veterinario
Firma: [Firma]
Lugar: LABORATORIO DE DIAGNOSTICO VETERINARIO TULUA
Fecha: _____



ENTIDAD REMITENTE: INSTITUTO COLOMBIANO AGROPECUARIO

ENTIDAD PRODUCTORA: INSTITUTO COLOMBIANO AGROPECUARIO

UNIDAD ADMINISTRATIVA: GERENCIA SECCIONAL VALLE DEL CAUCA

OFICINA PRODUCTORA: LABORATORIO DE DIAGNOSTICO VETERINARIO TULUA

OBJETO: TRANSFERENCIA DOCUMENTAL

HOJA 1 DE: 2

REGISTRO DE ENTRADA:

Año	Mes	Día	NT

No. de Orden	Código	Nombre de las series, subseries o asuntos	Fechas Extremas		Unidad de Conservación				No. Folios	SopORTE	Frecuencia Consulta	Notas
			Inicial	Final	Caja	Carpeta	Tomo	Otro				
1	2-42-0-6,10	2.42.0-6.10 RESULTADOS DE LABORATORIO DE DIAGNOSTICO VETERINARIO DEL 001 AL 099 LDVTU	04-ene-2010	13-ene-2010	1	1			340	PAPEL	MEDIA	
2	2-42-0-6,10	2.42.0-6.10 RESULTADOS DE LABORATORIO DE DIAGNOSTICO VETERINARIO DEL 100 AL 199 LDVTU	14-ene-2010	21-ene-2010	1	2			319	PAPEL	MEDIA	
3	2-42-0-6,10	2.42.0-6.10 RESULTADOS DE LABORATORIO DE DIAGNOSTICO VETERINARIO DEL 200 AL 299 LDVTU	21-ene-2010	28-ene-2010	1	3			344	PAPEL	MEDIA	
4	2-42-0-6,10	2.42.0-6.10 RESULTADOS DE LABORATORIO DE DIAGNOSTICO VETERINARIO DEL 300 AL 399 LDVTU	28-ene-2010	11-feb-2010	1	4			407	PAPEL	MEDIA	
5	2-42-0-6,10	2.42.0-6.10 RESULTADOS DE LABORATORIO DE DIAGNOSTICO VETERINARIO DEL 400 AL 499 LDVTU	11-feb-2010	17-feb-2010	1	5			284	PAPEL	MEDIA	
6	2-42-0-6,10	2.42.0-6.10 RESULTADOS DE LABORATORIO DE DIAGNOSTICO VETERINARIO DEL 500 AL 599 LDVTU	16-feb-2010	25-feb-2010	2	6			306	PAPEL	MEDIA	
7	2-42-0-6,10	2.42.0-6.10 RESULTADOS DE LABORATORIO DE DIAGNOSTICO VETERINARIO DEL 600 AL 699 LDVTU	25-feb-2010	03-mar-2010	2	7			183	PAPEL	MEDIA	
8	2-42-0-6,10	2.42.0-6.10 RESULTADOS DE LABORATORIO DE DIAGNOSTICO VETERINARIO DEL 700 AL 799 LDVTU	03-mar-2010	10-mar-2010	2	8			293	PAPEL	MEDIA	
9	2-42-0-6,10	2.42.0-6.10 RESULTADOS DE LABORATORIO DE DIAGNOSTICO VETERINARIO DEL 800 AL 899 LDVTU	11-mar-2010	16-mar-2010	2	9			274	PAPEL	MEDIA	
10	2-42-0-6,10	2.42.0-6.10 RESULTADOS DE LABORATORIO DE DIAGNOSTICO VETERINARIO DEL 900 AL 999 LDVTU	16-mar-2010	24-mar-2010	2	10			255	PAPEL	MEDIA	
11	2-42-0-6,10	2.42.0-6.10 RESULTADOS DE LABORATORIO DE DIAGNOSTICO VETERINARIO DEL 1000 AL 1099 LDVTU	24-mar-2010	08-abr-2010	2	11			306	PAPEL	MEDIA	
12	2-42-0-6,10	2.42.0-6.10 RESULTADOS DE LABORATORIO DE DIAGNOSTICO VETERINARIO DEL 1100 AL 1199 LDVTU	07-abr-2010	19-abr-2010	3	12			428	PAPEL	MEDIA	
13	2-42-0-6,10	2.42.0-6.10 RESULTADOS DE LABORATORIO DE DIAGNOSTICO VETERINARIO DEL 1200 AL 1299 LDVTU	15-abr-2010	26-abr-2010	3	13			340	PAPEL	MEDIA	
14	2-42-0-6,10	2.42.0-6.10 RESULTADOS DE LABORATORIO DE DIAGNOSTICO VETERINARIO DEL 1300AL 1399 LDVTU	20-abr-2010	03-may-2010	3	14			394	PAPEL	MEDIA	
15	2-42-0-6,10	2.42.0-6.10 RESULTADOS DE LABORATORIO DE DIAGNOSTICO VETERINARIO DEL 1400 AL 1499 LDVTU	29-abr-2010	31-may-2010	3	15			357	PAPEL	MEDIA	
16	2-42-0-6,10	2.42.0-6.10 RESULTADOS DE LABORATORIO DE DIAGNOSTICO VETERINARIO DEL 1500 AL 1599 LDVTU	07-may-2010	25-may-2010	3	16			303	PAPEL	MEDIA	
17	2-42-0-6,10	2.42.0-6.10 RESULTADOS DE LABORATORIO DE DIAGNOSTICO VETERINARIO DEL 1600 AL 1699 LDVTU	14-may-2010	28-may-2010	4	17			374	PAPEL	MEDIA	
18	2-42-0-6,10	2.42.0-6.10 RESULTADOS DE LABORATORIO DE DIAGNOSTICO VETERINARIO DEL 1700 AL 1799 LDVTU	23-may-2010	04-jun-2010	4	18			368	PAPEL	MEDIA	
19	2-42-0-6,10	2.42.0-6.10 RESULTADOS DE LABORATORIO DE DIAGNOSTICO VETERINARIO DEL 1800 AL 1899 LDVTU	24-may-2010	08-jun-2010	4	19			367	PAPEL	MEDIA	
20	2-42-0-6,10	2.42.0-6.10 RESULTADOS DE LABORATORIO DE DIAGNOSTICO VETERINARIO DEL 1900 AL 1999 LDVTU	04-jun-2010	15-jun-2010	4	20			381	PAPEL	MEDIA	
21	2-42-0-6,10	2.42.0-6.10 RESULTADOS DE LABORATORIO DE DIAGNOSTICO VETERINARIO DEL 2000 AL 2099 LDVTU	15-jun-2010	28-jun-2010	4	21			334	PAPEL	MEDIA	
22	2-42-0-6,10	2.42.0-6.10 RESULTADOS DE LABORATORIO DE DIAGNOSTICO VETERINARIO DEL 2100 AL 2199 LDVTU	24-jun-2010	04-ago-2010	5	22			362	PAPEL	MEDIA	
23	2-42-0-6,10	2.42.0-6.10 RESULTADOS DE LABORATORIO DE DIAGNOSTICO VETERINARIO DEL 2200 AL 2299 LDVTU	30-jun-2010	12-jul-2010	5	23			377	PAPEL	MEDIA	

No. de Orden	Cargo	Nombre de las series, subseries o asuntos	Fechas Extremas		Unidad de Conservacion				No. Folios	Soporte		Frecuencia	Notas
			Inicial	Final	Caja	Carpeta	Tomo	Otro			Cons		
24	2-42-0-6.10	2-42-0-6.10 RESULTADOS DE LABORATORIO DE DIAGNOSTICO VETERINARIO DEL 2300 AL 2399 LDVTU	09-jul-2010	19-jul-2010	5	24				397	PAPEL	MEDIA	
25	2-42-0-6.10	2-42-0-6.10 RESULTADOS DE LABORATORIO DE DIAGNOSTICO VETERINARIO DEL 2400 AL 2499 LDVTU	12-jul-2010	23-jul-2010	5	25				370	PAPEL	MEDIA	
26	2-42-0-6.10	2-42-0-6.10 RESULTADOS DE LABORATORIO DE DIAGNOSTICO VETERINARIO DEL 2501 A 2599 LDVTU	19-jul-2010	30-jul-2010	5	26				381	PAPEL	MEDIA	
27	2-42-0-6.10	2-42-0-6.10 RESULTADOS DE LABORATORIO DE DIAGNOSTICO VETERINARIO DEL 2602 AL 2699 LDVTU	28-jul-2010	05-ago-2010	6	27				322	PAPEL	MEDIA	
28	2-42-0-6.10	2-42-0-6.10 RESULTADOS DE LABORATORIO DE DIAGNOSTICO VETERINARIO DEL 2700 AL 2799 LDVTU	04-ago-2010	23-ago-2010	6	28				356	PAPEL	MEDIA	
29	2-42-0-6.10	2-42-0-6.10 RESULTADOS DE LABORATORIO DE DIAGNOSTICO VETERINARIO DEL 2800 AL 2899 LDVTU	17-ago-2010	28-sep-2010	6	29				318	PAPEL	MEDIA	
30	2-42-0-6.10	2-42-0-6.10 RESULTADOS DE LABORATORIO DE DIAGNOSTICO VETERINARIO DEL 2900 AL 2999 LDVTU	25-ago-2010	06-sep-2010	6	30				273	PAPEL	MEDIA	
31	2-42-0-6.10	2-42-0-6.10 RESULTADOS DE LABORATORIO DE DIAGNOSTICO VETERINARIO DEL 3000 AL 3099 LDVTU	03-sep-2010	20-sep-2010	6	31				343	PAPEL	MEDIA	
32	2-42-0-6.10	2-42-0-6.10 RESULTADOS DE LABORATORIO DE DIAGNOSTICO VETERINARIO DEL 3100 AL 3199 LDVTU	14-sep-2010	27-sep-2010	7	32				310	PAPEL	MEDIA	
33	2-42-0-6.10	2-42-0-6.10 RESULTADOS DE LABORATORIO DE DIAGNOSTICO VETERINARIO DEL 3200 AL 3299 LDVTU	24-sep-2010	11-oct-2010	7	33				350	PAPEL	MEDIA	
34	2-42-0-6.10	2-42-0-6.10 RESULTADOS DE LABORATORIO DE DIAGNOSTICO VETERINARIO DEL 3300 AL 3399 LDVTU	06-oct-2010	21-oct-2010	7	34				309	PAPEL	MEDIA	
35	2-42-0-6.10	2-42-0-6.10 RESULTADOS DE LABORATORIO DE DIAGNOSTICO VETERINARIO DEL 3400 AL 3499 LDVTU	20-oct-2010	08-nov-2010	7	35				329	PAPEL	MEDIA	
36	2-42-0-6.10	2-42-0-6.10 RESULTADOS DE LABORATORIO DE DIAGNOSTICO VETERINARIO DEL 3500 AL 3599 LDVTU	04-nov-2010	09-dic-2010	7	36				361	PAPEL	MEDIA	
37	2-42-0-6.10	2-42-0-6.10 RESULTADOS DE LABORATORIO DE DIAGNOSTICO VETERINARIO DEL 3600 AL 3699 LDVTU	19-nov-2010	02-dic-2010	8	37				377	PAPEL	MEDIA	
38	2-42-0-6.10	2-42-0-6.10 RESULTADOS DE LABORATORIO DE DIAGNOSTICO VETERINARIO DEL 3700 AL 3799 LDVTU	24-nov-2010	14-dic-2010	8	38				331	PAPEL	MEDIA	
39	2-42-0-6.10	2-42-0-6.10 RESULTADOS DE LABORATORIO DE DIAGNOSTICO VETERINARIO DEL 3800 AL 2899 LDVTU	17-dic-2010	23-dic-2010	8	39				294	PAPEL	MEDIA	
40	2-42-0-6.10	2-42-0-6.10 RESULTADOS DE LABORATORIO DE DIAGNOSTICO VETERINARIO DEL 3900 AL 3999 LDVTU	23-dic-2010	30-dic-2010	8	40				155	PAPEL	MEDIA	
41	2-42-0-9.10	2-42-0-6.10 RESULTADOS DE LABORATORIO DE DIAGNOSTICO VETERINARIO AVIAR DEL 001 AL 699 LDVTU	05-ene-2010	02-mar-2010	8	41				415	PAPEL	MEDIA	
42	2-42-0-9.10	2-42-0-6.10 RESULTADOS DE LABORATORIO DE DIAGNOSTICO VETERINARIO AVIAR DEL 700 AL 1399 LDVTU	04-mar-2010	13-may-2010	9	42				315	PAPEL	MEDIA	
43	2-42-0-9.10	2-42-0-6.10 RESULTADOS DE LABORATORIO DE DIAGNOSTICO VETERINARIO AVIAR DEL 1400 AL 1999 LDVTU	29-abr-2010	10-jun-2010	9	43				214	PAPEL	MEDIA	
44	2-42-0-9.10	2-42-0-6.10 RESULTADOS DE LABORATORIO DE DIAGNOSTICO VETERINARIO AVIAR DEL 2000 AL 2399 LDVTU	15-jun-2010	14-jul-2010	9	44				110	PAPEL	MEDIA	
45	2-42-0-9.10	2-42-0-6.10 RESULTADOS DE LABORATORIO DE DIAGNOSTICO VETERINARIO AVIAR DEL 2400 AL 2799 LDVTU	14-jul-2010	13-ago-2010	9	45				214	PAPEL	MEDIA	
46	2-42-0-9.10	2-42-0-6.10 RESULTADOS DE LABORATORIO DE DIAGNOSTICO VETERINARIO AVIAR DEL 2800 AL 3099 LDVTU	18-ago-2010	17-sep-2010	9	46				219	PAPEL	MEDIA	
47	2-42-0-9.10	2-42-0-6.10 RESULTADOS DE LABORATORIO DE DIAGNOSTICO VETERINARIO AVIAR DEL 3100 AL 3399 LDVTU	10-sep-2010	19-oct-2010	9	47				214	PAPEL	MEDIA	
48	2-42-0-9.10	2-42-0-6.10 RESULTADOS DE LABORATORIO DE DIAGNOSTICO VETERINARIO AVIAR DEL 3400 AL 3699 LDVTU	21-oct-2010	17-dic-2010	10	48				210	PAPEL	MEDIA	
49	2-42-0-9.10	2-42-0-6.10 RESULTADOS DE LABORATORIO DE DIAGNOSTICO VETERINARIO AVIAR DEL AL LDVTU	01-dic-2010	30-dic-2010	10	49				217	PAPEL	MEDIA	
50	2-42-0-6.10										PAPEL	MEDIA	
51	2-42-0-6.10										PAPEL	MEDIA	
52	2-42-0-6.10										PAPEL	MEDIA	
53	2-42-0-6.10										PAPEL	MEDIA	
54	2-42-0-6.10										PAPEL	MEDIA	
55	2-42-0-6.10										PAPEL	MEDIA	
56	2-42-0-9.10										PAPEL	MEDIA	
57	2-42-0-6.10										PAPEL	MEDIA	
58	2-42-0-6.10										PAPEL	MEDIA	
59	2-42-0-6.10										PAPEL	MEDIA	

Elaborado por: GUSTAVO ADOLFO ORTIZ
Cargo: Contratista
Firma: [Firma]
Lugar: LABORATORIO DE DIAGNOSTICO VETERINARIO TULUA
Fecha: _____
Recibido por: JOSE LUIS URBANO
Cargo: Contratista
Firma: [Firma]
Lugar: LABORATORIO DE DIAGNOSTICO VETERINARIO TULUA
Fecha: _____

Entregado por: CLAUDIA LORENA PULIDO PULIDO
Cargo: Analista
Firma: [Firma]
Entregado por: SILVIA RICO GUERRA
Cargo: Responsable de Laboratorio Tulua
Firma: _____
Lugar: LABORATORIO DE DIAGNOSTICO VETERINARIO TULUA
Fecha: _____



ENTIDAD REMITENTE: INSTITUTO COLOMBIANO AGROPECUARIO
 ENTIDAD PRODUCTORA: INSTITUTO COLOMBIANO AGROPECUARIO
 UNIDAD ADMINISTRATIVA: GERENCIA SECCIONAL VALLE DEL CAUCA
 OFICINA PRODUCTORA: LABORATORIO DE DIAGNOSTICO VETERINARIO TULUA
 OBJETO: TRANSFERENCIA DOCUMENTAL

HOJA 1 DE 2

REGISTRO DE ENTRADA:

Año	Mes	Día	NT

No. de Orden	Código	Nombre de las series, subseries o asuntos	Fechas Extremas		Unidad de Conservación				No. Folios	SopORTE	Frecuencia Consulta	Notas
			Inicial	Final	Caja	Carpeta	Tomo	Otro				
1	2-42-0-6,10	2.42.0-6.10 RESULTADOS DE LABORATORIO DE DIAGNOSTICO VETERINARIO DEL 0500 AL 0599 LDVTU	18-feb-2011	04-mar-2011	1	1			345	PAPEL	MEDIA	
2	2-42-0-6,10	2.42.0-6.10 RESULTADOS DE LABORATORIO DE DIAGNOSTICO VETERINARIO DEL 0401 AL 0499 LDVTU	07-feb-2011	25-feb-2011	1	2			371	PAPEL	MEDIA	
3	2-42-0-6,10	2.42.0-6.10 RESULTADOS DE LABORATORIO DE DIAGNOSTICO VETERINARIO DEL 0300 AL 01935-23 LDVTU	28-ene-2011	28-feb-2011	1	3			319	PAPEL	MEDIA	
4	2-42-0-6,10	2.42.0-6.10 RESULTADOS DE LABORATORIO DE DIAGNOSTICO VETERINARIO DEL 2914 AL 3020 LDVTU	13-dic-2011	18-ene-2012	1	4			79	PAPEL	MEDIA	
5	2-42-0-6,10	2.42.0-6.10 RESULTADOS DE LABORATORIO DE DIAGNOSTICO VETERINARIO DEL 0002 AL 0099 LDVTU	04-ene-2011	21-ene-2011	1	5			319	PAPEL	MEDIA	
6	2-42-0-6,10	2.42.0-6.10 RESULTADOS DE LABORATORIO DE DIAGNOSTICO VETERINARIO DEL 0600 AL 0699 LDVTU	03-mar-2011	14-mar-2011	2	6			349	PAPEL	MEDIA	
7	2-42-0-6,10	2.42.0-6.10 RESULTADOS DE LABORATORIO DE DIAGNOSTICO VETERINARIO DEL 0700 AL 0799 LDVTU	09-mar-2011	04-abr-2011	2	7			341	PAPEL	MEDIA	
8	2-42-0-6,10	2.42.0-6.10 RESULTADOS DE LABORATORIO DE DIAGNOSTICO VETERINARIO DEL 0800 AL 0898 LDVTU	29-mar-2011	19-abr-2011	2	8			306	PAPEL	MEDIA	
9	2-42-0-6,10	2.42.0-6.10 RESULTADOS DE LABORATORIO DE DIAGNOSTICO VETERINARIO DEL 0900 AL 04965-23 LDVTU	14-abr-2011	05-may-2011	2	9			318	PAPEL	MEDIA	
10	2-42-0-6,10	2.42.0-6.10 RESULTADOS DE LABORATORIO DE DIAGNOSTICO VETERINARIO DEL 01000 AL 1099 LDVTU	28-abr-2011	13-may-2011	2	10			300	PAPEL	MEDIA	
11	2-42-0-6,10	2.42.0-6.10 RESULTADOS DE LABORATORIO DE DIAGNOSTICO VETERINARIO DEL 1100 AL 1199 LDVTU	10-may-2011	23-may-2011	2	11			329	PAPEL	MEDIA	
12	2-42-0-6,10	2.42.0-6.10 RESULTADOS DE LABORATORIO DE DIAGNOSTICO VETERINARIO DEL 1200 AL 1299 LDVTU	14-may-2011	26-may-2011	3	12			282	PAPEL	MEDIA	
13	2-42-0-6,10	2.42.0-6.10 RESULTADOS DE LABORATORIO DE DIAGNOSTICO VETERINARIO DEL 1300 AL 1399 LDVTU	26-may-2011	10-jun-2011	3	13			329	PAPEL	MEDIA	
14	2-42-0-6,10	2.42.0-6.10 RESULTADOS DE LABORATORIO DE DIAGNOSTICO VETERINARIO DEL 1400 AL 1499 LDVTU	07-jun-2011	16-ago-2011	3	14			403	PAPEL	MEDIA	
15	2-42-0-6,10	2.42.0-6.10 RESULTADOS DE LABORATORIO DE DIAGNOSTICO VETERINARIO DEL 1500 AL 1598 LDVTU	28-jun-2011	15-jun-2011	3	15			295	PAPEL	MEDIA	
16	2-42-0-6,10	2.42.0-6.10 RESULTADOS DE LABORATORIO DE DIAGNOSTICO VETERINARIO DEL 1600 AL 1699 LDVTU	23-jun-2011	19-jul-2011	3	16			282	PAPEL	MEDIA	
17	2-42-0-6,10	2.42.0-6.10 RESULTADOS DE LABORATORIO DE DIAGNOSTICO VETERINARIO DEL 1700 AL 1799 LDVTU	07-ago-2011	09-ago-2011	3	17			309	PAPEL	MEDIA	
18	2-42-0-6,10	2.42.0-6.10 RESULTADOS DE LABORATORIO DE DIAGNOSTICO VETERINARIO DEL 1900 AL 1999 LDVTU	29-jul-2011	16-ago-2011	4	18			294	PAPEL	MEDIA	
19	2-42-0-6,10	2.42.0-6.10 RESULTADOS DE LABORATORIO DE DIAGNOSTICO VETERINARIO DEL 1800 AL 1899 LDVTU	16-jul-2011	01-ago-2011	4	19			285	PAPEL	MEDIA	
20	2-42-0-6,10	2.42.0-6.10 RESULTADOS DE LABORATORIO DE DIAGNOSTICO VETERINARIO DEL 2000 AL 2098 LDVTU	12-ago-2011	26-ago-2011	4	20			314	PAPEL	MEDIA	
21	2-42-0-6,10	2.42.0-6.10 RESULTADOS DE LABORATORIO DE DIAGNOSTICO VETERINARIO DEL 2100 AL 2198 LDVTU	22-ago-2011	26-sep-2011	4	21			341	PAPEL	MEDIA	
22	2-42-0-6,10	2.42.0-6.10 RESULTADOS DE LABORATORIO DE DIAGNOSTICO VETERINARIO DEL 2202 AL 2299 LDVTU	31-ago-2011	19-sep-2011	4	22			352	PAPEL	MEDIA	
23	2-42-0-6,10	2.42.0-6.10 RESULTADOS DE LABORATORIO DE DIAGNOSTICO VETERINARIO DEL 0100 AL 0199 LDVTU	17-ene-2011	24-ene-2011	5	23			360	PAPEL	MEDIA	

No. de Orden	Código	Nombre de las series, subseries o asuntos	Fechas Extremas				Unidad de Conservación				No. de Hojas	Frecuencia	Consulta	Notas
			Inicial	Final	Caja	Carpeta	Tomo	Otro	Folio.					
24	2-42-0-6,10	2 42 0-6 10 RESULTADOS DE LABORATORIO DE DIAGNOSTICO VETERINARIO DEL 0200 AL 0299 LDVTU	20-ene-2011	31-ene-2011	5	24				348	PAPEL	MEDIA		
25	2-42-0-6,10	2 42 0-6 10 RESULTADOS DE LABORATORIO DE DIAGNOSTICO VETERINARIO DEL 2400 AL 2499 LDVTU	27-sep-2011	10-dic-2011	5	25				300	PAPEL	MEDIA		
26	2-42-0-6,10	2 42 0-6 10 RESULTADOS DE LABORATORIO DE DIAGNOSTICO VETERINARIO DEL 2500 AL 2599 LDVTU	11-oct-2011	28-oct-2011	5	26				293	PAPEL	MEDIA		
27	2-42-0-6,10	2 42 0-6 10 RESULTADOS DE LABORATORIO DE DIAGNOSTICO VETERINARIO DEL 3000 AL 3019 LDVTU	26-dic-2011	02-ene-2012	5	27				80	PAPEL	MEDIA		
28	2-42-0-6,10	2 42 0-6 10 RESULTADOS DE LABORATORIO DE DIAGNOSTICO VETERINARIO DEL 0403AL 0680 LDVTU	07-feb-2011	11-abr-2011	6	28				215	PAPEL	MEDIA		
29	2-42-0-6,10	2 42 0-6 10 RESULTADOS DE LABORATORIO DE DIAGNOSTICO VETERINARIO DEL 0703 AL 0996 LDVTU	14-mar-2011	10-may-2011	6	29				250	PAPEL	MEDIA		
30	2-42-0-6,10	2 42 0-6 10 RESULTADOS DE LABORATORIO DE DIAGNOSTICO VETERINARIO DEL 1004 AL 1252	28-abr-2011	03-jun-2011	6	30				242	PAPEL	MEDIA		
31	2-42-0-6,10	2 42 0-6 10 RESULTADOS DE LABORATORIO DE DIAGNOSTICO VETERINARIO DEL 1300 AL 1599	27-may-2011	24-jun-2011	6	31				173	PAPEL	MEDIA		
32	2-42-0-6,10	2 42 0-6 10 RESULTADOS DE LABORATORIO DE DIAGNOSTICO VETERINARIO DEL 1617 AL 1992	29-jun-2011	25-ago-2011	6	32				264	PAPEL	MEDIA		
33	2-42-0-6,10	2 42 0-6 10 RESULTADOS DE LABORATORIO DE DIAGNOSTICO VETERINARIO DEL 2004 AL 2274	23-sep-2011	03-oct-2011	6	33				160	PAPEL	MEDIA		
34	2-42-0-6,10	2 42 0-6 10 RESULTADOS DE LABORATORIO DE DIAGNOSTICO VETERINARIO DEL 2302 AL 2589	14-sep-2011	29-oct-2011	6	34				371	PAPEL	MEDIA		
35	2-42-0-6,10	2 42 0-6 10 RESULTADOS DE LABORATORIO DE DIAGNOSTICO VETERINARIO DEL 2625 AL 2893	01-nov-2011	21-dic-2011	6	35				287	PAPEL	MEDIA		
36	2-42-0-6,10	2 42 0-6 10 RESULTADOS DE LABORATORIO DE DIAGNOSTICO VETERINARIO DEL 2600 AL 2699	28-oct-2011	21-nov-2011	7	36				347	PAPEL	MEDIA		
37	2-42-0-6,10	2 42 0-6 10 RESULTADOS DE LABORATORIO DE DIAGNOSTICO VETERINARIO DEL 2700 AL 2791	18-nov-2011	02-dic-2011	7	37				326	PAPEL	MEDIA		
38	2-42-0-6,10	2 42 0-6 10 RESULTADOS DE LABORATORIO DE DIAGNOSTICO VETERINARIO DEL 2832 AL 2899	01-dic-2011	12-dic-2012	7	38				221	PAPEL	MEDIA		
39	2-42-0-6,10	2 42 0-6 10 RESULTADOS DE LABORATORIO DE DIAGNOSTICO VETERINARIO DEL 2900 AL 2999	09-dic-2011	26-dic-2011	7	39				345	PAPEL	MEDIA		
40	2-42-0-6,10	2 42 0-6 10 RESULTADOS DE LABORATORIO DE DIAGNOSTICO VETERINARIO DEL 2200 AL 2399	14-sep-2011	30-sep-2011	7	40				328	PAPEL	MEDIA		
41	2-42-0-6,10										PAPEL	MEDIA		
42	2-42-0-6,10										PAPEL	MEDIA		
43	2-42-0-6,10										PAPEL	MEDIA		
44	2-42-0-6,10										PAPEL	MEDIA		
45	2-42-0-6,10										PAPEL	MEDIA		
46	2-42-0-6,10										PAPEL	MEDIA		
47	2-42-0-6,10										PAPEL	MEDIA		
48	2-42-0-6,10										PAPEL	MEDIA		
49	2-42-0-6,10										PAPEL	MEDIA		
50	2-42-0-6,10										PAPEL	MEDIA		
51	2-42-0-6,10										PAPEL	MEDIA		
52	2-42-0-6,10										PAPEL	MEDIA		
53	2-42-0-6,10										PAPEL	MEDIA		
54	2-42-0-6,10										PAPEL	MEDIA		
55	2-42-0-6,10										PAPEL	MEDIA		
56	2-42-0-6,10										PAPEL	MEDIA		
57	2-42-0-6,10										PAPEL	MEDIA		
58	2-42-0-6,10										PAPEL	MEDIA		
59	2-42-0-6,10										PAPEL	MEDIA		

Elaborado por: GUSTAVO ADOLFO ORTIZ
Cargo: Copialista
Firma: [Firma]
Lugar: LABORATORIO DE DIAGNOSTICO VETERINARIO TULUA
Fecha: _____
Recibido por: Ricardo Restrepo Rendun
Cargo: Gerente seccional valle del cauca.
Firma: [Firma]
Lugar: Palmita
Fecha: 2019 09

Entregado por: CLAUDIA LORENA PULIDO PULIDO
Cargo: Analista
Firma: [Firma]
Entregado por: SILVIA RICO
Cargo: Medico Veterinario
Firma: _____
Lugar: LABORATORIO DE DIAGNOSTICO VETERINARIO TULUA
Fecha: _____

ENTIDAD REMITENTE: INSTITUTO COLOMBIANO AGROPECUARIO
 ENTIDAD PRODUCTORA: INSTITUTO COLOMBIANO AGROPECUARIO
 UNIDAD ADMINISTRATIVA: GERENCIA SECCIONAL VALLE DEL CAUCA
 OFICINA PRODUCTORA: LABORATORIO DE DIAGNOSTICO FITOSANITARIO
 OBJETO: TRANSFERENCIA PRIMARIA

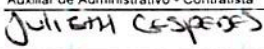

HOJA: 1 DE: 1


REGISTRO DE ENTRADA:

Año	Mes	Día	NT
2021	10	27	5

No. de Orden	Código	Nombre de las serie, subserie	Identificación o nombre carpeta	Numero	Fechas Extremas		Unidad de Conservación				No. Folios	Soporte	Frecuencia Consulta	Ubicación		Notas
					Inicial	Final	Caja	Carpeta	Tomo	Otro				Estante	Entrepaño	
1	242-06-9	Resultados de Laboratorio de Diagnostico Agrícola y semillas	REPORTE DE RESULTADOS	No 551 Al No 719	11/10/1999	30/12/1999			1		396	PAPEL	BAJA			No se registra consecutivo de resultados anteriores al rango de los números
2	242-06-10	Resultados de Laboratorio de Diagnostico Agrícola y semillas	REPORTE DE RESULTADOS	No 002 Al No 291	04/01/2000	31/03/2000			1		215	PAPEL	BAJA			
3	242-06-11	Resultados de Laboratorio de Diagnostico Agrícola y semillas	REPORTE DE RESULTADOS	No 292 Al No 481	14/04/2000	16/06/2000			2		207	PAPEL	BAJA			
4	242-06-12	Resultados de Laboratorio de Diagnostico Agrícola y semillas	REPORTE DE RESULTADOS	No 482 Al No 779	10/07/2000	13/09/2000			3		268	PAPEL	BAJA			
5	242-06-13	Resultados de Laboratorio de Diagnostico Agrícola y semillas	REPORTE DE RESULTADOS	No 494 Al No 901	30/04/2001	11/06/2001			1		341	PAPEL	BAJA			No se encuentra tomo correspondiente al primer trimestre de los resultados
6	242-06-14	Resultados de Laboratorio de Diagnostico Agrícola y semillas	REPORTE DE RESULTADOS	No 902 Al No 1157	04/07/2001	25/09/2001			2		253	PAPEL	BAJA			
7	242-06-15	Resultados de Laboratorio de Diagnostico Agrícola y semillas	REPORTE DE RESULTADOS	No 1158 Al No 1511	01/10/2001	26/12/2001			3		260	PAPEL	BAJA			
8	242-06-16	Resultados de Laboratorio de Diagnostico Agrícola y semillas	REPORTE DE RESULTADOS	No 006 Al No 298	11/01/2002	05/03/2002			1		192	PAPEL	BAJA			
9	242-06-17	Resultados de Laboratorio de Diagnostico Agrícola y semillas	REPORTE DE RESULTADOS	No 288 Al No 690	01/04/2002	18/06/2002			2		315	PAPEL	BAJA			
10	242-06-18	Resultados de Laboratorio de Diagnostico Agrícola y semillas	REPORTE DE RESULTADOS	No 692 Al No 1304	17/07/2002	30/09/2002			3		301	PAPEL	BAJA			
11	242-06-19	Resultados de Laboratorio de Diagnostico Agrícola y semillas	REPORTE DE RESULTADOS	No 1254 Al No 1664	09/10/2002	27/12/2002			4		313	PAPEL	BAJA			
12	242-06-20	Resultados de Laboratorio de Diagnostico Agrícola y semillas	REPORTE DE RESULTADOS	No 203 Al No 630	02/04/2003	27/06/2003			1		283	PAPEL	BAJA			Solo se registra un tomo de la vigencia del 2003
13	242-06-9	Resultados de Laboratorio de Diagnostico Agrícola y semillas	REPORTE DE RESULTADOS	No 001-071	2009-02-19	2009-06-30	1	1			166	PAPEL	BAJA			
14	242-06-9	Resultados de Laboratorio de Diagnostico Agrícola y semillas	REPORTE DE RESULTADOS	No 72-146	2009-08-11	2009-09-29	1	2			146	PAPEL	BAJA			
15	242-06-9	Resultados de Laboratorio de Diagnostico Agrícola y semillas	REPORTE DE RESULTADOS	No 147-187	2009-12-30	2009-12-30	1	3			70	PAPEL	BAJA			
16	242-06-9	Resultados de Laboratorio de Diagnostico Agrícola y semillas	REPORTE DE RESULTADOS	No 001-303	2010-01-09	2010-03-26	1	1			65	PAPEL	BAJA			
17	242-06-9	Resultados de Laboratorio de Diagnostico Agrícola y semillas	REPORTE DE RESULTADOS	No 304-615	2010-04-21	2010-07-01	1	2			136	PAPEL	BAJA			
18	242-06-9	Resultados de Laboratorio de Diagnostico Agrícola y semillas	REPORTE DE RESULTADOS	No 599-1040	2010-07-30	2010-09-20	1	3			70	PAPEL	BAJA			
19	242-06-9	Resultados de Laboratorio de Diagnostico Agrícola y semillas	REPORTE DE RESULTADOS	No 1098-1351	2010-10-26	2010-12-10	1	4			94	PAPEL	BAJA			
20	242-06-9	Resultados de Laboratorio de Diagnostico Agrícola y semillas	REPORTE DE RESULTADOS	No 001-1335	03/01/2011	2011-02-23	1	1	I		65	PAPEL	BAJA			
21	242-06-9	Resultados de Laboratorio de Diagnostico Agrícola y semillas	REPORTE DE RESULTADOS	No 149-299	2011-02-21	2011-03-22	1	2	II		102	PAPEL	BAJA			
22	242-06-9	Resultados de Laboratorio de Diagnostico Agrícola y semillas	REPORTE DE RESULTADOS	No 300-553	2011-03-23	2011-06-02	1	3	NA		133	PAPEL	BAJA			
23	242-06-9	Resultados de Laboratorio de Diagnostico Agrícola y semillas	REPORTE DE RESULTADOS	No 531-520	2011-05-26	2011-09-09	1	4	I		199	PAPEL	BAJA			
24	242-06-9	Resultados de Laboratorio de Diagnostico Agrícola y semillas	REPORTE DE RESULTADOS	No 921-1020	2011-09-11	2011-09-15	1	5	II		22	PAPEL	BAJA			
25	242-06-9	Resultados de Laboratorio de Diagnostico Agrícola y semillas	REPORTE DE RESULTADOS	No 1021-1551	2011-09-20	2012-03-14	1	6	I		151	PAPEL	BAJA			
26	242-06-9	Resultados de Laboratorio de Diagnostico Agrícola y semillas	REPORTE DE RESULTADOS	No 533-1371	2011-05-27	2011-11-09	2	7	II		199	PAPEL	BAJA			
27	242-06-9	Resultados de Laboratorio de Diagnostico Agrícola y semillas	REPORTE DE RESULTADOS	No 1373-1508	2011-11-08	2011-12-01	2	8	III		117	PAPEL	BAJA			
28	242-06-9	Resultados de Laboratorio de Diagnostico Agrícola y semillas	REPORTE DE RESULTADOS	No 1451-1556	2011-11-10	2011-12-19	2	9	IV		181	PAPEL	BAJA			
29	242-06-9	Resultados de Laboratorio de Diagnostico Agrícola y semillas	REPORTE DE RESULTADOS	No 1557-1708	2011-12-07	2011-12-26	2	10	V		151	PAPEL	BAJA			
30	242-06-9	Resultados de Laboratorio de Diagnostico Agrícola y semillas	REPORTE DE RESULTADOS	No 1932-1503	2011-10-15	2012-01-11	2	11	VI		159	PAPEL	BAJA			
31	242-06-9	Resultados de Laboratorio de Diagnostico Agrícola y semillas	REPORTE DE RESULTADOS	No 12-0059	2011-01-20	2012-01-23	1	1			16	PAPEL	BAJA			
32	242-06-9	Resultados de Laboratorio de Diagnostico Agrícola y semillas	REPORTE DE RESULTADOS	No 12-0150 A 12-0275	2012-02-06	2012-05-16	1	2	I		194	PAPEL	BAJA			
33	242-06-9	Resultados de Laboratorio de Diagnostico Agrícola y semillas	REPORTE DE RESULTADOS	No 12-0277 A 12-0299	2012-02-23	2012-05-03	1	3	II		84	PAPEL	BAJA			
34	242-06-9	Resultados de Laboratorio de Diagnostico Agrícola y semillas	REPORTE DE RESULTADOS	No 12-0301 A 12-0450	2012-05-01	2012-04-27	1	4	I		109	PAPEL	BAJA			
35	242-06-9	Resultados de Laboratorio de Diagnostico Agrícola y semillas	REPORTE DE RESULTADOS	No 12-0451 A 12-0482	2012-03-13	2012-04-02	1	5	II		97	PAPEL	BAJA			
36	242-06-9	Resultados de Laboratorio de Diagnostico Agrícola y semillas	REPORTE DE RESULTADOS	No 12-0483 A 12-0618	2012-04-09	2012-05-15	1	6				PAPEL	BAJA			

		Resultados de Laboratorio de Diagnostico Agricola y semillas	REPORTE DE RESULTADOS	No 12-640 A 12-0718	2012-05-04	2012-05-24	2	8			109	PAPEL	BAJA		
38	242-0-6-9	Resultados de Laboratorio de Diagnostico Agricola y semillas	REPORTE DE RESULTADOS	No YA ESTA	2012-08-13	2012-09-13	2	9			46	PAPEL	BAJA		
39	242-0-6-9	Resultados de Laboratorio de Diagnostico Agricola y semillas	REPORTE DE RESULTADOS	No 12-0954 A 12-1065	2012-09-03	2012-10-04	2	10			74	PAPEL	BAJA		
40	242-0-6-9	Resultados de Laboratorio de Diagnostico Agricola y semillas	REPORTE DE RESULTADOS	No 12-1086 A 12-1208	2012-10-03	2012-10-20	2	11			40	PAPEL	BAJA		
41	242-0-6-9	Resultados de Laboratorio de Diagnostico Agricola y semillas	REPORTE DE RESULTADOS	No 12-1209 A 12-1327	2012-11-25	2012-12-14	2	12			61	PAPEL	BAJA		
42	242-0-6-9	Resultados de Laboratorio de Diagnostico Agricola y semillas	REPORTE DE RESULTADOS	No 12-645 A 12-532	2012-10-31	2012-11-21	2	13			34	PAPEL	BAJA		
43	242-0-6-9	Resultados de Laboratorio de Diagnostico Agricola y semillas	REPORTE DE RESULTADOS	No 12-576 A 12-686	013-02-0	013-03-1	1	1			55	PAPEL	BAJA		
44	242-0-6-9	Resultados de Laboratorio de Diagnostico Agricola y semillas	REPORTE DE RESULTADOS	No 13-0070 A 13-0214	013-04-0	013-04-3	1	2			72	PAPEL	BAJA		
45	242-0-6-9	Resultados de Laboratorio de Diagnostico Agricola y semillas	REPORTE DE RESULTADOS	No 13-0300 A 13-0437	013-05-0	013-05-2	1	3			53	PAPEL	BAJA		
46	242-0-6-9	Resultados de Laboratorio de Diagnostico Agricola y semillas	REPORTE DE RESULTADOS	No 13-0438 A 13-0532	013-06-0	013-07-0	1	4			83	PAPEL	BAJA		
47	242-0-6-9	Resultados de Laboratorio de Diagnostico Agricola y semillas	REPORTE DE RESULTADOS	No 13-0533 A 13-0661	013-07-0	013-07-2	1	5			123	PAPEL	BAJA		
48	242-0-6-9	Resultados de Laboratorio de Diagnostico Agricola y semillas	REPORTE DE RESULTADOS	No (13-0662 A 13-0851)	013-08-0	013-08-3	1	6			84	PAPEL	BAJA		
49	242-0-6-9	Resultados de Laboratorio de Diagnostico Agricola y semillas	REPORTE DE RESULTADOS	No (13-0852 A 13-1006)	013-09-0	013-10-2	1	7			178	PAPEL	BAJA		
50	242-0-6-9	Resultados de Laboratorio de Diagnostico Agricola y semillas	REPORTE DE RESULTADOS	No 13-1097 A 13-1187	013-10-2	013-11-5	2	8			198	PAPEL	BAJA		
51	242-0-6-9	Resultados de Laboratorio de Diagnostico Agricola y semillas	REPORTE DE RESULTADOS	No 13-1188 A 13-1199	013-10-24	2013-11-07	2	9			109	PAPEL	BAJA		
52	242-0-6-9	Resultados de Laboratorio de Diagnostico Agricola y semillas	REPORTE DE RESULTADOS	No 13-1427 A 13-1590	013-11-06	2013-11-29	2	10			178	PAPEL	BAJA		
53	242-0-6-9	Resultados de Laboratorio de Diagnostico Agricola y semillas	REPORTE DE RESULTADOS	No 13-1591 A 13-1889	013-11-26	013-12-07	2	11			99	PAPEL	BAJA		
54	242-0-6-9	Resultados de Laboratorio de Diagnostico Agricola y semillas	REPORTE DE RESULTADOS	No 13-1890 A 13-2112	013-12-4	013-12-15	2	12			198	PAPEL	BAJA		
55	242-0-6-9	Resultados de Laboratorio de Diagnostico Agricola y semillas	REPORTE DE RESULTADOS	No 13-2113 A 13-2295	013-12-11	013-02-	2	13			156	PAPEL	BAJA		
56	242-0-6-9	Resultados de Laboratorio de Diagnostico Agricola y semillas	REPORTE DE RESULTADOS	No 13-2296 A 13-2485	2014-01-08	2014-01-31	1	1			152	PAPEL	BAJA		
57	242-0-6-9	Resultados de Laboratorio de Diagnostico Agricola y semillas	REPORTE DE RESULTADOS	LDFA-2014-0001 A LDFA-2014-0071	2014-02-05	2014-03-01	1	2			67	PAPEL	BAJA		
58	242-0-6-9	Resultados de Laboratorio de Diagnostico Agricola y semillas	REPORTE DE RESULTADOS	LDFA-2014-0072 A LDFA-2014-0146	2014-03-03	2014-04-24	1	3			94	PAPEL	BAJA		
59	242-0-6-9	Resultados de Laboratorio de Diagnostico Agricola y semillas	REPORTE DE RESULTADOS	LDFA-2014-0147 A LDFA-2014-0187	2014-04-02	2014-05-10	1	4	I		158	PAPEL	BAJA		
60	242-0-6-9	Resultados de Laboratorio de Diagnostico Agricola y semillas	REPORTE DE RESULTADOS	LDFA-2014-0671 A LDFA-2014-0760	2014-04-04	2014-05-02	1	5	II		116	PAPEL	BAJA		
61	242-0-6-9	Resultados de Laboratorio de Diagnostico Agricola y semillas	REPORTE DE RESULTADOS	LDFA-2014-0761 A LDFA-2014-1052	2014-05-06	2014-05-30	1	6			140	PAPEL	BAJA		
62	242-0-6-9	Resultados de Laboratorio de Diagnostico Agricola y semillas	REPORTE DE RESULTADOS	LDFA-2014-1053 A LDFA-2014-1400	2014-06-03	2014-07-02	1	7			173	PAPEL	BAJA		
63	242-0-6-9	Resultados de Laboratorio de Diagnostico Agricola y semillas	REPORTE DE RESULTADOS	LDFA-2014-1401 A LDFA-2014-1844	2014-07-01	2014-07-18	2	8	I		126	PAPEL	BAJA		
64	242-0-6-9	Resultados de Laboratorio de Diagnostico Agricola y semillas	REPORTE DE RESULTADOS	LDFA-2014-1845 A LDFA-2014-1895	2014-07-18	2014-08-13	2	9	II		71	PAPEL	BAJA		
65	242-0-6-9	Resultados de Laboratorio de Diagnostico Agricola y semillas	REPORTE DE RESULTADOS	LDFA-2014-1996 A LDFA-2014-2222	2014-08-01	2014-09-02	2	10	I		156	PAPEL	BAJA		
66	242-0-6-9	Resultados de Laboratorio de Diagnostico Agricola y semillas	REPORTE DE RESULTADOS	LDFA-2014-2223 A LDFA-2014-2465	2014-08-13	2014-09-23	2	11	II		173	PAPEL	BAJA		
67	242-0-6-9	Resultados de Laboratorio de Diagnostico Agricola y semillas	REPORTE DE RESULTADOS	LDFA-2014-2466 A LDFA-2014-2623	2014-09-10	2014-09-29	2	12	I		119	PAPEL	BAJA		
68	242-0-6-9	Resultados de Laboratorio de Diagnostico Agricola y semillas	REPORTE DE RESULTADOS	LDFA-2014-2624 A LDFA-2014-2809	2014-09-16	2014-10-14	2	13	II		116	PAPEL	BAJA		
69	242-0-6-9	Resultados de Laboratorio de Diagnostico Agricola y semillas	REPORTE DE RESULTADOS	LDFA-2014-2810 A LDFA-2014-2987	2014-10-07	2014-10-22	3	14	I		147	PAPEL	BAJA		
70	242-0-6-9	Resultados de Laboratorio de Diagnostico Agricola y semillas	REPORTE DE RESULTADOS	LDFA-2014-2988 A LDFA-2014	2014-10-22	2014-11-02	3	15	II		76	PAPEL	BAJA		
71	242-0-6-9	Resultados de Laboratorio de Diagnostico Agricola y semillas	REPORTE DE RESULTADOS	LDFA-2014-3191 A LDFA-2014-3280	2014-11-04	2014-12-03	3	16			171	PAPEL	BAJA		
72	242-0-6-9	Resultados de Laboratorio de Diagnostico Agricola y semillas	REPORTE DE RESULTADOS	LDFA-2014-3281 A LDFA-2014-3474											

Elaborado por: ELSA JULIETH CESPEDES GALEANO
Cargo: Auxiliar de Administrativo - Contratista
Firma: 
Lugar: LABORATORIO ICA PALMIRA
Fecha: 27/10/2021
Recibido por: LUIS AMANCIO ARIAS PALACIOS
Cargo: Gerente Seccional
Firma: 
Lugar: LABORATORIO ICA PALMIRA
Fecha: 27/10/2021

Entregado por: DIANA MARCELA HIGUITA VALENCIA
Cargo: Responsable de Laboratorio Fitosanitario
Firma: 
Lugar: LABORATORIO ICA PALMIRA
Fecha: 27/10/2021