

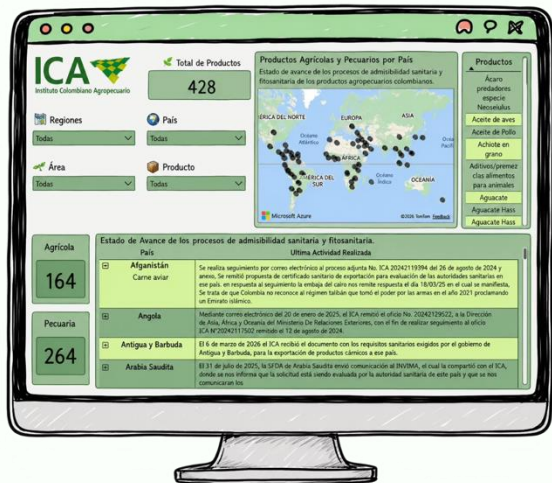
Manual de Uso del Tablero de Power BI

Estado de procesos de admisibilidad sanitaria y fitosanitaria agropecuaria – Instituto Colombiano Agropecuario (ICA)

ASUNTOS INTERNACIONALES



¿Qué es este tablero?



El tablero de Power BI permite consultar de manera **dinámica** el estado de avance de los procesos de admisibilidad sanitaria y fitosanitaria de productos agropecuarios colombianos en diferentes países.

Mapa interactivo

Visualización geográfica por país

Indicadores


Total de productos automático

Filtros dinámicos

Región, País, Área y Producto

Actividades

Últimas gestiones por país y producto

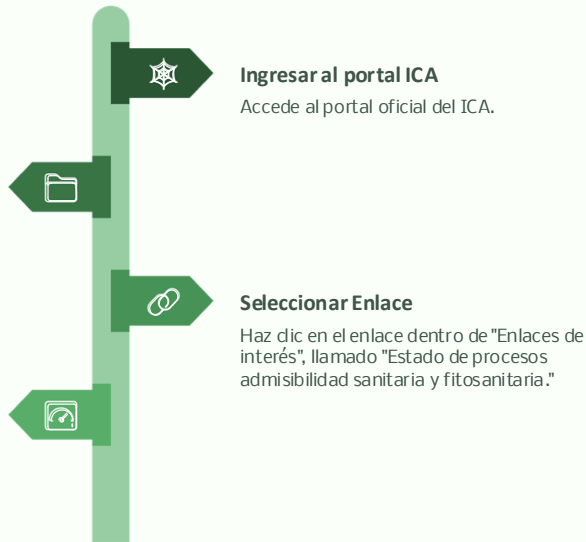


Ubicación del Tablero

Accede al tablero desde la página oficial de Asuntos Internacionales del ICA siguiendo esta ruta:

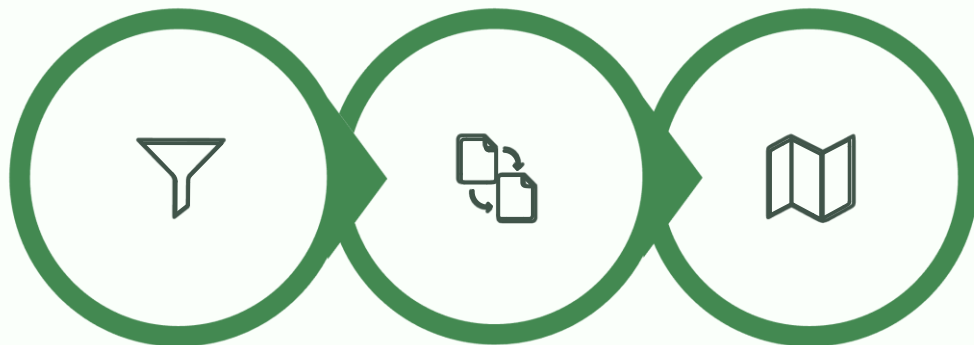
Navegar a Subgerencias
Áreas → Sub. Regulación Sanitaria y fitosanitaria → Asuntos Internacionales.

Ver tablero
Damos clic en "Ver contenido interactivo"



El tablero también se encuentra incrustado directamente debajo del título "Asuntos Internacionales", para mejor visualización dale ver en pantalla completa.

Cómo Funciona el Tablero



**Seleccionar
filtros**

**Tablero se
actualiza**

**Ver mapa e
indicadores**

Los resultados siempre dependen de los filtros aplicados. El tablero siempre mostrará información real y actualizada dinámicamente, ya que está enlazada a las bases de datos del ICA.

Filtros Interactivos

Los filtros se ubican en la **parte superior izquierda** del tablero. Cualquier selección actualiza automáticamente las estadísticas, el mapa y la tabla de resultados.



Región

Filtra por zona geográfica mundial



País

Selecciona un país específico



Área

Segmenta entre Agrícola y Pecuaria



Producto

Consulta productos específicos

Filtrado por País

ICA
Instituto Colombiano Agropecuario

Total de Productos: 15

País: Estados Unidos de América

Productos Agrícolas y Pecuarios por País

Productos:

- Carne aviar
- Carne bovina
- Carúbo
- Fejola
- Granadilla
- Gulupa
- Huevos
- Limonaria
- Lulo
- Maracuyá
- Melón
- Salvia
- Sandía

Estados Unidos de América

Agrícola	País	Ultima Actividad Realizada
12	Estados Unidos de América	
	Carne aviar	Mediante el oficio ICA20262000393 del 08/01/2026, dirigido a la Dra. Rosemary B. Sifford, DMV, de APHIS-USDA, se solicitó la realización de una reunión bilateral sanitaria en 2026 entre el ICA y APHIS, con el propósito de avanzar en los temas de interés común.
	Carne bovina	Mediante comunicación oficial del 10 de marzo de 2026, APHIS agradeció la información actualizada en materia de trazabilidad remitida por el ICA el 25 de febrero de 2026; al respecto, APHIS señaló lo siguiente: Indicó que el proceso regulatorio requiere la recepción de información que demuestre que el sistema de identificación modernizado ha sido implementado y se encuentra plenamente operativo. Solicitó el envío de la información técnica a la mayor brevedad posible, una vez que el sistema actualizado esté completamente en funcionamiento y su eficacia haya sido evaluada por el ICA durante un periodo mínimo de 90 días, con el fin de garantizar su integridad y precisión. Esta evaluación deberá incluir el inventario animal y la emisión de Guías de Movilización Sanitaria (GSMI).
3		

Ejemplo: al seleccionar **Estados Unidos de América** desde el mapa o el filtro "País", el tablero muestra, cambiando todo respecto al país seleccionado:

3 Pecuaria

Productos del área
pecuaria

12 Agrícola

Productos del área
agrícola

15

Total de productos

i Presiona el ícono + junto al nombre del país para ver el detalle de las últimas actualizaciones por producto.

Selección Múltiple de Países

Puedes seleccionar **varios países o productos simultáneamente** para comparar resultados agregados.

Windows

Mantén presionada la tecla **CTRL** y haz clic en cada país o producto

Mac

Mantén presionada la tecla **Command ⌘** y haz clic en cada país o producto

Los valores mostrados serán la **suma total** de productos de los países seleccionados.

Filtrado por Producto


Selecciona un producto desde la lista "Productos" en la parte superior derecha del tablero o por el filtro de Producto, ubicado en la parte superior izquierda.

Ejemplo: al seleccionar **Gulupa**, el mapa muestra únicamente los países donde este producto se encuentra en trámite, junto con las últimas actividades registradas.

The screenshot displays the ICA (Instituto Colombiano Agropecuario) dashboard. At the top, the 'Total de Productos' is 5. The 'Productos' list on the right includes 'Gulupa'. The 'País' filter is set to 'China República Popular'. The map shows the world with markers for China, Ecuador, Egipto, Estados Unidos de América, and Sudáfrica. The table below shows the latest activities for these countries.

País	Última Actividad Realizada
China República Popular	A través de comunicación N° 20152103142 de 18 de marzo de 2015, el ICA solicitó a AQSIQ conocer los requisitos fitosanitarios para lograr el acceso de este producto al mercado Chino.
Ecuador	El Instituto mediante comunicación ICA N° 20242129935 del 23 de diciembre de 2024, confirmó a Agrocualidad (Ecuador), la fecha de realización de la reunión virtual para revisar los productos y procesos agrícolas que son de interés para ambos países. La fecha propuesta para desarrollar este encuentro virtual quedo para el martes 11 de febrero de 2025, de 10:00 am a 1:00 pm. Estamos a la espera de la confirmación por parte de la autoridad sanitaria del Ecuador.
Egipto	El día 27 de abril de 2026, la Embajada de Colombia en Egipto confirma la reunión virtual programada para el lunes 04 de mayo de 2026, entre las 16:00 y 17:00 hora de Egipto.
Estados Unidos de América	Se realizó una videoconferencia técnica entre el ICA y Aphis el martes 14 de abril, de 9:00 a 12:00 (CT) / 10:00 a 13:00 (ET), en la cual se culminó satisfactoriamente el componente técnico.
Sudáfrica	Mediante correo electrónico del 16 de abril del 2025, la Dirección de Asia, África y Oceanía, remite al ICA las memorias y conclusiones de la reunión interinstitucional de reunión de agenda y preparación de las Consultas Técnicas con Sudáfrica.

- ✔ En este ejemplo, el tablero refleja información de las últimas actividades realizadas de los **5 países** asociados al producto seleccionado.



Recomendaciones de Uso

→ Limpiar filtros

Selecciona nuevamente la opción activa o usa el botón de borrado de filtros.

→ Conexión estable

Se recomienda usar el tablero en computadores con internet estable.

→ Todo es interactivo

Cualquier elemento seleccionado aplica filtros automáticamente en todo el tablero.

